

HAUSHALTSPLAN

GEMEINDE LINSENGERICHT
- MAIN-KINZIG-KREIS -



2025 | 2026

Inhaltsverzeichnis

1.	Haushaltssatzung	1
2.	Haushaltsdaten auf einen Blick	6
3.	Vorbericht	7
4.	Organigramm	30
5.	Kostenstellenplan	31
6.	Budgetierungsgliederungsplan	34
7.	Darstellung der Budgetansätze (gemäß § 8 der Haushaltssatzung)	40
8.	Zuordnung der Produkte zu den einzelnen Fachbereichen	41
9.	Jahresabschluss 2022	42
10.	Jahresabschluss 2023	48
11.	Haushaltsreste Ergebnishaushalt 2023	55
12.	Haushaltsreste Finanzhaushalt 2023	56
13.	Übertragene Kreditermächtigungen 2023	59
14.	Ergebnishaushalt	60
15.	Finanzhaushalt	61
16.	Investitionsprogramm (§ 9 GemHVO)	63
17.	Alternative Darstellung - Investitionsprogramm (nach Investitionsgruppen)	71
18.	Teilhaushalt 01 Innere Verwaltung	80
19.	Teilhaushalt 1111 Gemeindeorgane	82
20.	Teilhaushalt 1112 Zentrale Verwaltungsangelegenheiten	87
21.	Teilhaushalt 1113 IT-Verwaltungsdigitalisierung	91
22.	Teilhaushalt 1114 Personalangelegenheiten	95
23.	Teilhaushalt 1115 Finanzverwaltung, Finanzstatistik, Rechnungsprüfung	100
24.	Teilhaushalt 1116 Liegenschaften und Gebäudemanagement	104
25.	Teilhaushalt 1117 Bauhofverwaltung	109
26.	Teilhaushalt 02 Sicherheit und Ordnung	113
27.	Teilhaushalt 1211 Statistik	115
28.	Teilhaushalt 1212 Wahlen	118
29.	Teilhaushalt 1221 Zentrale Ordnungsaufgaben	122
30.	Teilhaushalt 1222 Aufgaben der unteren Straßenverkehrsbehörde	127
31.	Teilhaushalt 1223 Gewerbeangelegenheiten	131
32.	Teilhaushalt 1224 Bürgerservice	135

33.	Teilhaushalt 1225 Obdachlosenangelegenheiten	139
34.	Teilhaushalt 1226 Personenstandswesen	142
35.	Teilhaushalt 1227 Ortsrecht	146
36.	Teilhaushalt 1261 Brandschutz	150
37.	Teilhaushalt 1281 Zivil- und Katastrophenschutz	155
38.	Teilhaushalt 03 Schulträgeraufgaben	161
39.	Teilhaushalt 2111 Grundschulen	164
40.	Teilhaushalt 04 Kultur und Wissenschaft	169
41.	Teilhaushalt 2521 Museen	171
42.	Teilhaushalt 2731 Sonstige Volksbildung	175
43.	Teilhaushalt 2811 Heimat- und Kulturpflege	180
44.	Teilhaushalt 2911 Förderung von Kirchengemeinden und sonstigen Religionsgemeinschaften	184
45.	Teilhaushalt 05 Soziale Leistungen	189
46.	Teilhaushalt 3131 Hilfen für Asylbewerber	190
47.	Teilhaushalt 3151 Asylunterbringung	194
48.	Teilhaushalt 3311 Förderung von Trägern der Wohlfahrtshilfe	198
49.	Teilhaushalt 3511 Sonstige soziale Hilfen und Leistungen	203
50.	Teilhaushalt 06 Kinder-, Jugend- und Familienhilfe	207
51.	Teilhaushalt 3611 Förderung von Kindern in Tageseinrichtungen und in der Tagespflege	209
52.	Teilhaushalt 3621 Jugendarbeit	213
53.	Teilhaushalt 3651 Tageseinrichtungen für Kinder	218
54.	Teilhaushalt 3661 Spielplätze	223
55.	Teilhaushalt 07 Gesundheitsdienste	227
56.	Teilhaushalt 4141 Gesundheitsdienste	229
57.	Teilhaushalt 4121 Gesundheitseinrichtungen	232
58.	Teilhaushalt 08 Sportförderung	236
59.	Teilhaushalt 4211 Förderung des Sports	239
60.	Teilhaushalt 4241 Sportstätten	243
61.	Teilhaushalt 09 Räumliche Planung- und Entwicklung, Geoinformationen	246
62.	Teilhaushalt 5111 Räumliche Planungs- und Entwicklungsmaßnahmen	248
63.	Teilhaushalt 10 Bauen und Wohnen	253
64.	Teilhaushalt 5211 Aufgaben der Bauverwaltung	255
65.	Teilhaushalt 5221 Wohnbauförderung	260

66.	Teilhaushalt 5222 Gemeindliche Gebäude	265
67.	Teilhaushalt 5231 Denkmalschutz- und Pflege	269
68.	Teilhaushalt 11 Ver- und Entsorgung	274
69.	Teilhaushalt 5311 Elektrizitätsversorgung	276
70.	Teilhaushalt 5321 Gasversorgung	280
71.	Teilhaushalt 5331 Wasserversorgung	284
72.	Teilhaushalt 5371 Abfallwirtschaft	288
73.	Teilhaushalt 5381 Abwasserbeseitigung	293
74.	Teilhaushalt 12 Verkehrsflächen und -anlagen, ÖPNV	298
75.	Teilhaushalt 5411 Gemeindestraßen	301
76.	Teilhaushalt 5421 Kreisstraßen	305
77.	Teilhaushalt 5431 Landesstraßen	309
78.	Teilhaushalt 5451 Straßenreinigung	313
79.	Teilhaushalt 5461 Parkeinrichtungen	317
80.	Teilhaushalt 5471 ÖPNV	322
81.	Teilhaushalt 13 Natur- und Landschaftspflege	327
82.	Teilhaushalt 5511 Natur- und Landschaftspflege	329
83.	Teilhaushalt 5521 Öffentliche Gewässer / wasserbauliche Anlagen	334
84.	Teilhaushalt 5531 Friedhofs- und Bestattungswesen	338
85.	Teilhaushalt 5551 Waldwirtschaft	343
86.	Teilhaushalt 5552 Feld- und Wirtschaftswege	347
87.	Teilhaushalt 5553 Förderung der Landwirtschaft	351
88.	Teilhaushalt 14 Umweltschutz	355
89.	Teilhaushalt 5611 Umweltschutzmaßnahmen	357
90.	Teilhaushalt 15 Wirtschaft und Tourismus	361
91.	Teilhaushalt 5711 Wirtschaftsförderung	363
92.	Teilhaushalt 5731 Bürgerhäuser und Festplätze	367
93.	Teilhaushalt 5751 Tourismus	372
94.	Teilhaushalt 16 Allgemeine Finanzwirtschaft	377
95.	Teilhaushalt 6111 Steuern, allgemeine Zuweisungen, allgemeine Umlagen	380
96.	Teilhaushalt 6121 Sonstige Finanzwirtschaft	384
97.	Stellenplan Teil A - Beamte	388
98.	Stellenplan Teil B - Arbeitnehmer	390
99.	Stellenplan Teil C - Erziehungsdienst	391

100.	Stellenplan Teil D - Zusammenfassung	393
101.	Übersicht über die Fraktionsmittel	395
102.	Verpflichtungsermächtigungen	397
103.	Stand der Verbindlichkeiten	398
104.	Stand der Rücklagen und Rückstellungen	399
105.	Finanzstatusbericht (FSB)	400
106.	Quellangabe und Impressum	414



Haushaltssatzung der Gemeinde Linsengericht 2025 und 2026

Aufgrund der §§ 94 ff. der Hessischen Gemeindeverordnung (HGO) in der Fassung der Bekanntmachung vom 07.03.2005 (GVBl. I S. 142), zuletzt geändert durch Artikel 2 des Gesetzes vom 16.02.2023 (GVBl. S. 90, 93), hat die Gemeindevertretung am 12.12.2024 folgende Haushaltssatzung beschlossen:

§ 1

Der Haushaltsplan für die Haushaltsjahre 2025 und 2026 wird

im Ergebnishaushalt

Für das Haushaltsjahr	2025	2026
im ordentlichen Ergebnis		
mit dem Gesamtbetrag der Erträge auf	31.155.730 EUR	32.033.580 EUR
mit dem Gesamtbetrag der Aufwendungen auf	34.973.280 EUR	36.302.950 EUR
mit einem Saldo von	-3.817.550 EUR	-4.269.370 EUR
 im außerordentlichen Ergebnis		
mit dem Gesamtbetrag der Erträge auf	0 EUR	0 EUR
mit dem Gesamtbetrag der Aufwendungen auf	0 EUR	0 EUR
mit einem Saldo von	0 EUR	0 EUR
 mit einem Fehlbedarf von	-3.817.550 EUR	-4.269.370 EUR

im Finanzhaushalt

mit dem Saldo aus den Einzahlungen und Auszahlungen aus laufender Verwaltungstätigkeit auf	-2.398.950 EUR	-2.524.970 EUR
 und dem Gesamtbetrag der		
Einzahlungen aus Investitionstätigkeit auf	779.000 EUR	77.600 EUR
Auszahlungen aus Investitionstätigkeit auf	9.149.300 EUR	2.250.000 EUR
mit einem Saldo von	-8.370.300 EUR	-2.172.400 EUR
 Einzahlungen aus Finanzierungstätigkeit auf	8.370.300 EUR	2.172.400 EUR
Auszahlungen aus Finanzierungstätigkeit auf	1.323.000 EUR	1.708.970 EUR
mit einem Saldo von	7.047.300 EUR	463.430 EUR
 mit einem Zahlungsmittelbedarf des Haushaltsjahres von	-3.721.950 EUR	-4.233.940 EUR

festgesetzt.



§ 2

Der Gesamtbetrag der Kredite, deren Aufnahme zur Finanzierung von Investitionen und Investitionsförderungsmaßnahmen erforderlich ist, wird im Haushaltsjahr 2025 auf 8.370.300 EUR und im Haushaltsjahr 2026 auf 2.172.400 EUR festgesetzt

§ 3

Verpflichtungsermächtigungen werden nicht veranschlagt.

§ 4

a) Der Höchstbetrag der Liquiditätskredite, die im Haushaltsjahr 2025 zur rechtzeitigen Leistung von Auszahlungen in Anspruch genommen werden dürfen, wird auf 2.000.000 EUR festgesetzt.

b) Der Höchstbetrag der Liquiditätskredite, die im Haushaltsjahr 2026 zur rechtzeitigen Leistung von Auszahlungen in Anspruch genommen werden dürfen, wird auf 2.000.000 EUR festgesetzt.

§ 5

Die Steuersätze für die Gemeindesteuern wurden in der Hebesatzsatzung der Gemeinde Linsengericht vom 12.12.2024 festgesetzt. Die Angaben der hier genannten Werte erfolgten daher nur nachrichtlich:

Die Steuersätze für die Gemeindesteuern werden für die Haushaltsjahre 2025 und 2026 wie folgt festgesetzt:

1. Grundsteuer

a) für land- und forstwirtschaftliche Betriebe (Grundsteuer A) auf 495 v.H.

b) für Grundstücke (Grundsteuer B) auf 495 v.H.

2. Gewerbesteuer auf 405 v.H.

§ 6

Ein Haushaltssicherungskonzept wurde nicht beschlossen.

§ 7

Es gilt der von der Gemeindevertretung als Teil des Haushaltsplans am 12.12.2024 beschlossene Stellenplan.



§ 8

1. Jeder Produktbereich (Teilhaushalt) bildet gem. § 4 (1) GemHVO eine Bewirtschaftungseinheit (Budget).
2. Die Ansätze für zahlungswirksame Aufwendungen, die in einem Budget veranschlagt sind, können gem. § 20 (2) GemHVO mit Ansätzen für zahlungswirksame Aufwendungen eines anderen Budgets für gegenseitig deckungsfähig erklärt werden, wenn ein sachlicher Zusammenhang besteht.

Im Haushaltsplan werden für folgende Aufwendungen Deckungskreise über alle Budgets hinweg mit gegenseitiger Deckungsfähigkeit gebildet:

Budget	Dazugehörige Sachkonten (Kontengruppen)
Personal	62*, 63*, 64*, 65*
Instandhaltung	6161000, 6161100, 6162000, 6163010, 6165000, 6166010, 6169000
IT	6063010, 6120010, 6166020, 6166030, 6701010, 6710010, 6773010, 6790000, 6790010, 6831000, 6831010, 6831020, 6832000, 6832010
Versicherungen	6900100, 6909000 (ohne Kraftfahrzeuge)
Abschreibungen	66*, 76*

3. Zahlungswirksame Aufwendungen können gem. § 20 (5) GemHVO innerhalb des Budgets zu Gunsten von Investitionsauszahlungen (einseitig) verwendet werden.

Folgende zahlungswirksame Aufwendungen werden für einseitig deckungsfähig erklärt:

1. IT-Aufwendungen
2. Aufwendungen für bauliche Wartungen und Instandhaltungen

4. Zahlungswirksame zweckgebundene Mehrerträge können gem. § 19 (1) GemHVO innerhalb des Budgets für entsprechende Mehraufwendungen verwendet werden, sofern eine entsprechende Zweckbindung nachgewiesen ist.

Folgende Zweckbindungen werden festgelegt:

- I. Mehrerträge, die mit klar bestimmbareren Aufwendungen korrespondieren, können für Mehraufwendungen innerhalb des Budgets verwendet werden. Dies gilt insbesondere für:
 - a. Mehrerträge bei den Verpflegungsentgelten (Sachkonto 5110100, Teilhaushalt 064601 Tageseinrichtungen für Kinder) im Kita-Bereich können für die sich daraus ergebende Mehraufwendungen bei den Essenslieferungen verwendet werden.
 - b. Erstattete Schadenersatzleistungen (Sachkonto 5330000, Teilhaushalt je nach Versicherungsfall) durch Versicherungen werden für Mehraufwendungen bei der Bauunterhaltung verwendet. Gem. § 19 (3) GemHVO gelten diese Mehraufwendungen nicht als überplanmäßige Aufwendungen.
 - c. Erzielte Erträge durch Spenden im Zuge der Nutzung des Bürgerbusses (Sachkonto 5399000, Teilhaushalt 127901 - ÖPNV).



- d. Mehrerträge bei den Ferienspielen und der Seniorenarbeit (Sachkonto 5110000, Teilhaushalt 064501- Jugendarbeit / Sachkonto 5090000, Teilhaushalt 054201 - Sonstige Soziale Hilfen und Leistungen) aufgrund einer größeren Anzahl von Anmeldungen.
 - e. Mehrerträge für die Bereitstellung des Bike-Leasings (Sachkonto 5392003) können für Mehraufwendungen im Bereich „Leasing“ verwendet werden (6710000)
- II. Mehrerträge aus der Gewerbesteuer werden für Mehrauszahlungen bei der Gewerbesteuer- und Heimatumlage herangezogen.
 - III. Eine Besonderheit ergibt sich bei den Erträgen aus der Hessenkasse. Diese werden im Produktbereich 16 in voller Höhe geplant und gebucht und unterjährig den einzelnen Aufwendungen zugeordnet.
 - IV. Gem. § 19 (4) GemHVO gilt die Zweckbindung ebenso für entsprechende Mehreinzahlungen und Mehrauszahlungen im Finanzhaushalt. Diese Mehrauszahlungen gelten nicht als überplanmäßige Auszahlungen.
5. Im Investitionsprogramm werden unter den jeweiligen Posten „Vermögenserwerb“ Anschaffungen mit einem Nettowert von bis zu 5.000 € veranschlagt.

§ 9

Gemäß § 21 (1) GemHVO können Ansätze für Aufwendungen eines Budgets für übertragbar erklärt werden. Die Mittel bleiben längstens bis zum Ende des zweiten auf die Veranschlagung folgenden Jahres verfügbar.

Folgende Aufwendungen werden für übertragbar erklärt und bleiben für das dem Haushaltsjahr folgende Jahr verfügbar:

- I. Aufwendungen für bauliche Wartungen und Instandhaltungen (inkl. dazugehöriger Planungskosten, Kontengruppe 612)
- II. IT-Aufwendungen
- III. Aufwendungen zur Sicherstellung der Einsatzfähigkeit der Feuerwehr (z.B. Berufsbekleidung, Betriebsstoffe, Arbeitsschutz etc.)
- IV. Aufwendungen aus Haushaltsanträgen der Fraktionen, Ortsbeiräte und Vereine

§ 10

Über- und außerplanmäßige Aufwendungen im Ergebnishaushalt und Auszahlungen im Finanzhaushalt gelten gemäß § 100 HGO als erheblich, wenn der Planansatz des Budgets um mehr als 20.000 EUR und um mehr als 10 v.H. überschritten wird. In diesen Fällen entscheidet die Gemeindevertretung über die Genehmigung. In allen anderen Fällen wird der Gemeindevorstand ermächtigt, über die Leistung von über- und außerplanmäßigen Aufwendungen und Auszahlungen zu entscheiden. Die Gemeindevertretung wird von den Beschlüssen des Gemeindevorstandes über den Haushaltsbericht gem. § 28 GemHVO alsbald in Kenntnis gesetzt.

Eine Nachtragssatzung ist gemäß § 98, Abs. 2, Ziff. 3 der HGO zu erlassen, wenn bisher nicht veranschlagte oder zusätzliche Aufwendungen und Auszahlungen bei einzelnen Ansätzen oder einzelnen vorgegebenen Finanzrahmen (Budget) in einem im Verhältnis zu den gesamten Aufwendungen und Auszahlungen erheblichen Umfang geleistet werden müssen.

Der erhebliche Umfang wird wie folgt festgesetzt:



- I. Ergebnishaushalt: 5 v.H. der gesamten Aufwendungen
- II. Finanzhaushalt: 5 v.H. der Summe der Auszahlungen aus Investitionstätigkeit

§ 11

Gemäß § 12 GemHVO sind Wirtschaftlichkeitsberechnungen für Investitionen von erheblicher Bedeutung zu führen. Eine Investition gilt ab einem Betrag von 500.000 € als erheblich. Bei folgenden Investitionen wird auf eine Wirtschaftlichkeitsberechnung aufgrund fehlender Alternativen (z.B. Miete und Leasing) verzichtet:

- Straßenbaumaßnahmen
- Maßnahmen im Rahmen der Abwasserbeseitigung
- Investitionskostenzuschüsse

Linsengericht, den 12.12.2024

Der Gemeindevorstand
Albert Ungermann - Bürgermeister

Haushaltsdaten auf einen Blick (Doppelhaushalt 2025/2026)



Bezeichnung	Ergebnis 2023	Ansatz 2024 (inkl. Haushaltsreste)	Ansatz 2025	Ansatz 2026	Plan 2027	Plan 2028
Gesamthaushalt						
Haushaltsvolumen	27.476.693,16 €	34.964.966,00 €	34.973.280,00 €	36.302.950,00 €	35.344.740,00 €	36.480.440,00 €
Gesamtbetrag der ordentlichen Erträge	27.205.829,71 €	29.409.622,00 €	31.155.730,00 €	32.033.580,00 €	35.344.740,00 €	36.480.440,00 €
Gesamtbetrag der ordentlichen Aufwendungen	27.312.875,79 €	34.964.966,00 €	34.973.280,00 €	36.302.950,00 €	34.554.860,00 €	35.411.660,00 €
Ordentliches Ergebnis (2024 hochgerechnet)	- 270.863,45 €	- 2.000.000,00 €	- 3.817.550,00 €	- 4.269.370,00 €	789.880,00 €	1.068.780,00 €
Kreditaufnahmen	1.000.000,00 €	13.350.000,00 €	8.370.300,00 €	2.172.400,00 €	1.057.900,00 €	847.600,00 €
Zahlungsmittelfluss aus der lfd. Verwaltungstätigkeit	653.400,86 €	- 1.550.000,00 €	- 2.398.950,00 €	- 2.524.970,00 €	2.578.280,00 €	2.870.580,00 €
Tilgungsleistungen	799.973,51 €	- 1.000.000,00 €	1.323.000,00 €	1.708.970,00 €	1.768.970,00 €	1.798.790,00 €
Finanzierungsüberschuss/bedarf (2024 hochgerechnet)	146.572,65 €	- 2.550.000,00 €	- 3.721.950,00 €	- 4.233.940,00 €	809.310,00 €	1.071.790,00 €
Rücklagen (ordentliches Ergebnis)	8.973.520,61 €	8.973.520,61 €	8.973.520,61 €	8.973.520,61 €	9.763.400,61 €	10.832.180,61 €
Rücklagen (außerordentliches Ergebnis)	10.335.570,77 €	8.335.570,77 €	4.518.020,77 €	248.650,77 €	2.087.227,77 €	2.087.227,77 €
Ungebundene Liquidität (fiktiv berechnet)	/	8.924.251,90 €	2.652.301,90 €	- 1.581.638,10 €	- 772.328,10 €	299.461,90 €
Verbindlichkeiten	15.229.000,00 €	15.229.000,00 €	21.154.000,00 €	28.201.000,00 €	28.664.000,00 €	27.712.810,00 €
Hebesätze						
Grundsteuer A	495%	495%	495%	495%	995%	995%
Grundsteuer B	495%	495%	495%	495%	995%	995%
Gewerbesteuer	390%	390%	405%	405%	405%	405%
Ergebnishaushalt						
Öffentlich-rechtliche Benutzungsgebühren	2.406.179,54 €	2.007.480,00 €	2.028.450,00 €	2.047.450,00 €	2.176.950,00 €	2.176.950,00 €
Einkommenssteuer	7.696.817,41 €	7.920.000,00 €	8.224.000,00 €	8.676.000,00 €	9.153.000,00 €	9.565.000,00 €
Grundsteuer B	1.705.846,96 €	1.757.000,00 €	2.050.000,00 €	2.080.000,00 €	4.205.000,00 €	4.268.000,00 €
Gewerbesteuer	6.842.824,05 €	6.700.000,00 €	6.750.000,00 €	6.950.000,00 €	7.500.000,00 €	7.900.000,00 €
Summe Steuern	17.152.789,61 €	17.354.000,00 €	18.008.000,00 €	18.710.000,00 €	21.923.000,00 €	22.815.000,00 €
Schlüsselzuweisungen	2.166.553,00 €	2.035.000,00 €	2.529.200,00 €	3.100.000,00 €	3.016.000,00 €	3.006.000,00 €
Personalkosten	7.490.778,91 €	10.152.699,00 €	10.119.700,00 €	10.447.600,00 €	10.699.900,00 €	11.011.000,00 €
Heimatumlage	373.488,77 €	374.000,00 €	376.000,00 €	388.000,00 €	418.000,00 €	440.000,00 €
Kreisumlage	5.770.641,00 €	6.236.000,00 €	6.496.130,00 €	6.855.000,00 €	7.044.000,00 €	7.327.000,00 €
Schulumlage	2.610.002,00 €	2.761.000,00 €	2.876.000,00 €	3.090.000,00 €	3.108.000,00 €	3.233.000,00 €
Gewerbesteuerumlage	601.016,41 €	602.000,00 €	606.000,00 €	624.000,00 €	673.000,00 €	708.000,00 €
Finanzhaushalt						
Einzahlungen aus der Investitionstätigkeit	1.236.178,91 €	7.038.500,00 €	779.000,00 €	77.600,00 €	565.600,00 €	43.900,00 €
Auszahlungen aus der Investitionstätigkeit	7.196.787,21 €	12.919.300,00 €	- 9.149.300,00 €	- 2.250.000,00 €	- 1.623.500,00 €	- 891.500,00 €

Vorbericht zum Haushaltsplan der Gemeinde Linsengericht 2025/2026

Inhaltsverzeichnis

1. Vorwort
2. Vorjahresvergleich und Erläuterungen der Haushaltseckdaten
 - 2.1 Erträge
 - 2.2 Aufwendungen
 - 2.3 Gesamtergebnishaushalt und Teilhaushalte
3. Ausführungen zur Liquidität gemäß § 106 HGO
4. Entwicklung der Verschuldung
5. Demografie
 - 5.1 Bevölkerungsentwicklung
 - 5.2 Fluktuation und deren Auswirkung auf die Kommunalfinzen
 - 5.2 Infrastruktur
6. Statistische Angaben
 - 6.1 Fläche der Gemeinde Linsengericht
 - 6.2 Einwohnerentwicklung
 - 6.3 Einwohnerstruktur

1. Vorwort

Die Gemeinde Linsengericht liegt als kreisangehörige Gemeinde des Main-Kinzig-Kreises in der Metropolregion Frankfurt/Rhein-Main. 1970 schlossen sich die einzelnen Ortsteile Altenhaßlau, Eidengesäß, Geislitz und Großenhausen zusammen. Ein Jahr später folgte der Ortsteil Lützelhausen. Folgende Abbildung zeigt die Lage Linsengerichts im Main-Kinzig-Kreis:



Abbildung 1 Linsengericht (Main-Kinzig-Kreis) - Quelle: Wikipedia

Die Gemeinde Linsengericht ist gemäß § 94 Abs. I HGO dazu verpflichtet, eine Haushaltssatzung für jedes Haushaltsjahr zu erlassen. Der Haushalt wird dabei nach verschiedenen Haushaltsgrundsätzen aufgestellt. Vor allem der Grundsatz der Wirtschaftlichkeit und Sparsamkeit gemäß § 92 Abs. II HGO wird der Aufstellung eines jeden Haushaltsplanes zugrunde gelegt. Darüber hinaus ermächtigt der Haushaltsplan den Gemeindevorstand gemäß § 96 Abs. I HGO Aufwendungen und Auszahlungen zu leisten und Verpflichtungen einzugehen.

Gemäß § 6 der Gemeindehaushaltsverordnung (GemHVO) soll der Vorbericht einen Überblick über den Stand und die Entwicklung der Haushaltswirtschaft im Haushaltsjahr unter Einbeziehung der beiden Vorjahre geben. Die durch den Haushaltsplan gesetzten Rahmenbedingungen sollen erläutert werden. Weiterhin gibt der Vorbericht insbesondere einen Ausblick über wesentliche Veränderungen der Rahmenbedingungen der Planungen und die Entwicklung wichtiger Planungskomponente innerhalb des Zeitraums der mittelfristigen Ergebnis- und Finanzplanung.

Die Gemeinde Linsengericht legt zum Haushalt 2024 einen nach den Grundsätzen der doppelten Buchführung aufgestellten Planentwurf vor. Die Ansätze des Gesamthaushaltes basieren im Wesentlichen auf Berechnungen und Einschätzungen der Verwaltung. Insbesondere wurden sämtliche Ertragspositionen des Ergebnishaushalts unter Anwendung des „Vorsichtsprinzips“ und Berücksichtigung der Systematik der kaufmännischen Buchhaltung geplant. Als Grundlage wurden darüber hinaus Orientierungsdaten des Landes Hessen herangezogen.

Die Produktbereiche bilden weiterhin die Budgets. Die Gemeinde Linsengericht führt alle Produktbereiche:

Nummer	Bezeichnung des Produktbereiches
01	Innere Verwaltung
02	Sicherheit und Ordnung
03	Schulträgeraufgaben (neu ab 2025)
04	Kultur und Wissenschaft
05	Soziale Leistungen
06	Kinder-/Jugend- und Familienhilfe
07	Gesundheitsdienste
08	Sportförderung
09	Räumliche Planung und Entwicklung, Geoinformation
10	Bauen und Wohnen
11	Ver- und Entsorgung
12	Verkehrsflächen und -anlagen/ÖPNV
13	Natur- und Landschaftspflege
14	Umweltschutz
15	Wirtschaft und Tourismus
16	Allgemeine Finanzwirtschaft

Abbildung 2 Produktbereiche

Rund 50 Jahre nach Gründung der Gemeinde Linsengericht bleibt die finanzielle Lage der Kommunen in Hessen - herausfordernd. Im Rahmen eines Workshops, bei dem Bürger:innen, Mandatsträger:innen und Verwaltungsmitarbeiter:Innen teilgenommen haben, wurde ein Leitbild mit dazugehörigem Zielsystem für die Gemeinde Linsengericht erstellt. Das darin enthaltene Zukunftskonzept wurde bis 2030 festgesetzt und soll sukzessive realisiert werden. Ein zentraler Baustein der Realisierung ist die Sicherstellung der finanziellen Stabilität der Gemeinde Linsengericht. Bei der Umsetzung dieses Ziels dient vor allem der Haushaltsplan als zentrales Steuerungselement.

Darüber hinaus wurde festgehalten, dass die Verwaltungssteuerung zukunftsgerichtet sein soll. Einen Beitrag zur Verwaltungssteuerung soll künftig auch der Produkthaushalt leisten, welcher gleichzeitig die Entwicklung der Kosten- und Leistungsrechnung vorantreiben soll. Die Einführung des Produkthaushaltes ist in den Jahren 2022 und 2023 vorbereitet worden und wurde im Haushaltsjahr 2024 umgesetzt. Die Kämmerei ist in diesem Zusammenhang bestrebt, den Haushaltsplan auch in den folgenden Jahren weiterzuentwickeln und die Finanzsteuerung damit einhergehend zu optimieren. Darüber hinaus befinden sich einige Ziele des Leitbildes in den Produktbeschreibungen.

2. Vorjahresvergleich und Erläuterungen der Haushaltseckdaten

2.1 Erträge

Als Hauptbestandteil der gemeindlichen Erträge können die Steuereinnahmen angesehen werden. Der Anteil der Steuern an den Gesamterträgen wird in folgender Darstellung abgebildet:

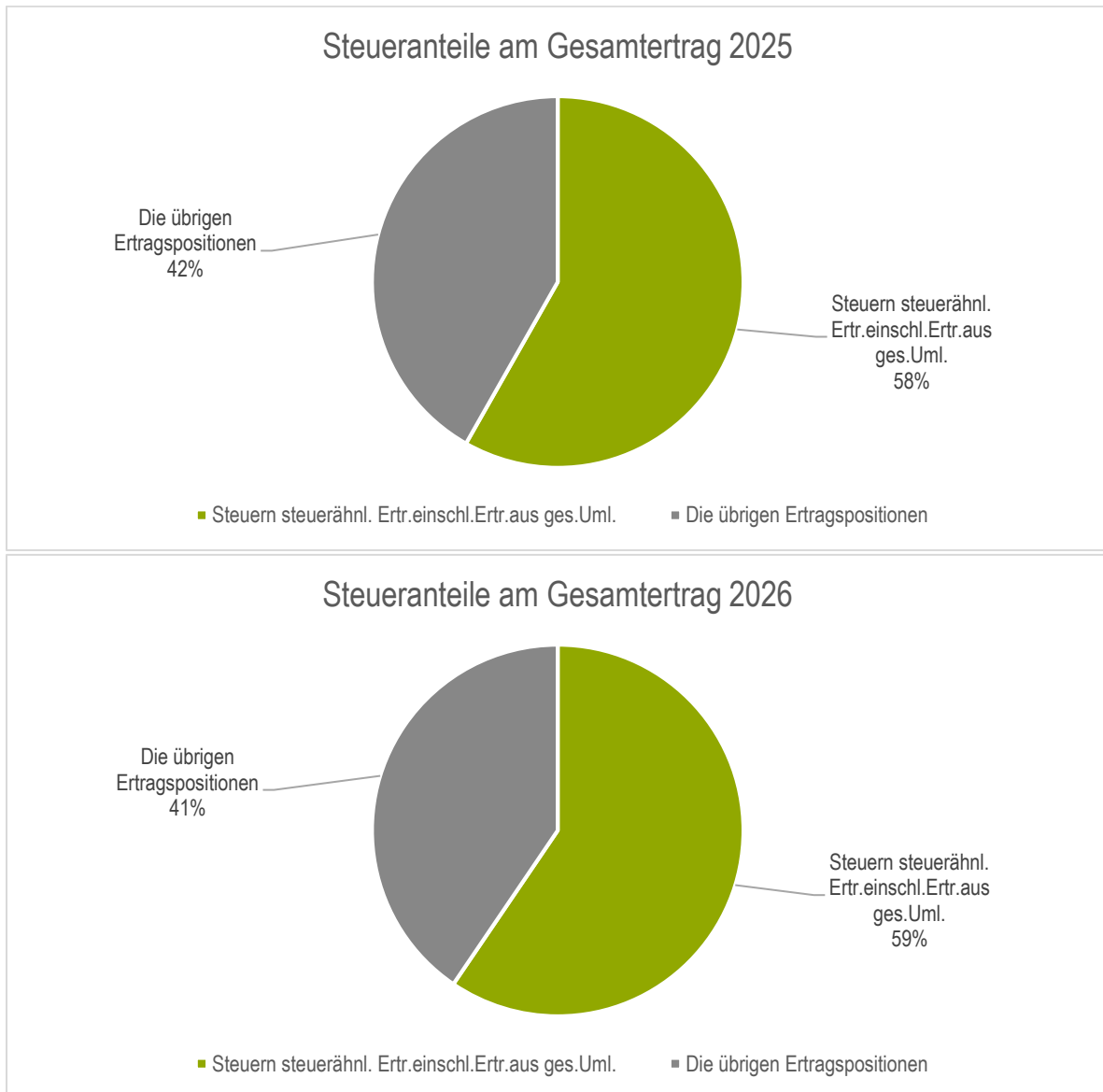


Abbildung 3 Steueranteile am Gesamtertrag

Die Darstellung zeigt, dass die Steuereinnahmen knapp zwei Drittel der Gesamteinnahmen der Gemeinde Linsengericht abbilden. Die gemeindlichen Steuereinnahmen bilden den größten Ansatzposten im Bereich der Erträge in den Jahren 2025 und 2026. Festzustellen ist, dass die Steueranteile der Spielapparatesteuer und Hundesteuer in etwa auf dem gleichen Niveau der letzten Jahre verbleiben. Ertragssteigerungen ergeben sich hingegen bei der Grundsteuer A und B aufgrund einer Hebesatzerhöhung auf jeweils 495 Punkte ab dem 01.01.2025 (Hinweis: Im Rahmen der Grundsteuerreform wurde der Gemeinde Linsengericht für die Grundsteuer A ein aufkommensneutraler Hebesatz von rd. 403 und für die Grundsteuer B von rd. 416 Punkten empfohlen). Positiv hervorzuheben bleibt vor allem die Entwicklung der Gewerbesteuer in den letzten Jahren. Im Ergebnis 2023 konnte die

Gemeinde Linsengericht in diesem Bereich ein Rekordhoch in Höhe von knapp über 6,8 Mio. € verbuchen. Es ist festzustellen, dass sich die Steuererträge in Linsengericht in den letzten Jahren steigend, mindestens aber konstant dargestellt haben.

Durch die Ausweisung verschiedener Gewerbegebiete (z.B. „An der Wann“) konnten zusätzliche Unternehmen angesiedelt werden. Auch in der Zukunft richtet sich der Fokus u.a. auf die Steigerung von Gewerbesteuererträgen. In diesem Zusammenhang wird das Gewerbegebiet „Am Weinberg“ im Ortsteil Lützelhausen aktuell weiterentwickelt. In 2021 fiel die Sollstellung der Gewerbesteuer auf einen Ertrag von 5,6 Mio. €. Durch die Ausweisung des Gewerbegebietes „Am Weinberg“ ist in den nächsten Jahren mit einer Stabilisierung oder Steigerung der Gewerbesteuereinnahmen zu rechnen, insofern keine unvorhergesehenen Ereignisse auftreten. Die größte Einnahmeposition bleibt – trotz der positiven Entwicklung der Gewerbesteuer - die Einkommenssteuer der Gemeinde Linsengericht. Nach den aktuellen Planzahlen bleibt die Entwicklung auch künftig positiv. Damit einhergehend zeigt sich aber auch, dass die Gemeinde Linsengericht von den gemeindlichen Steuereinnahmen – insbesondere von der Einkommens- und Gewerbesteuer – größtenteils abhängig ist. Bei einer negativen Entwicklung der Steuereinnahmen wäre eine Haushaltsfinanzierung gefährdet. Die Steueranteile setzen sich aktuell wie folgt zusammen:

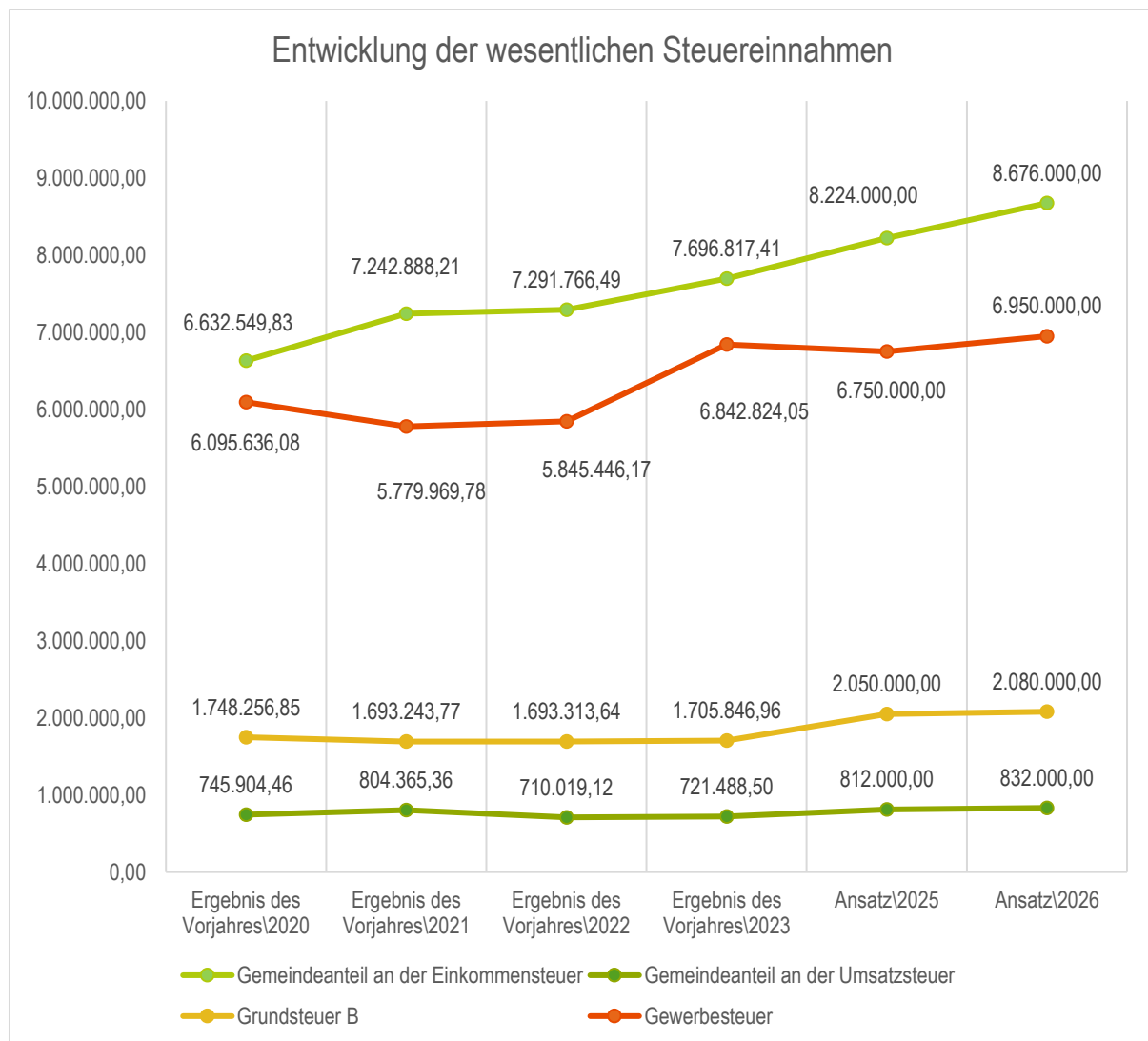


Abbildung 4 Entwicklung der wesentlichen Steuereinnahmen

Weitere wesentliche Einnahmen sind die öffentlich-rechtlichen Verwaltungsgebühren. Unter dieser Position werden Gebühren veranschlagt, die für verschiedene Leistungen der Gemeinde z.B. für die Ausstellung von Pässen oder Baugenehmigungen erhoben werden. Darüber hinaus generiert die Gemeinde Linsengericht u.a. Erträge in Form von privatrechtlichen Leistungsentgelten (z.B. Mieten und Pachten, Holzverkäufe). Insgesamt ist die Entwicklung der Erträge in den letzten Jahren als positiv zu bewerten. Weiter erhält die Gemeinde Linsengericht Schlüsselzuweisungen des Landes Hessen, die sich aus dem Kommunalen Finanzausgleich ergeben. Für das Jahr 2024 sind planerisch 2,87 Mio. € an Schlüsselzuweisungen eingeplant.

2.2 Aufwendungen

Den Erträgen einer Kommune stehen im Ergebnishaushalt sämtliche Aufwendungen gegenüber. Zu den größten Aufwandspositionen gehören die Aufwendungen für Sach- und Dienstleistungen sowie die Umlagen, zu welchen insbesondere die Gewerbesteuer- und Heimatumlage (Land Hessen) und die Kreis- und Schulumlage (Main-Kinzig-Kreis) zählen.

Die Personalkosten (Ergebnisposition 11 und 12) der Gemeinde Linsengericht sind in den letzten Jahren erheblich gestiegen. Die Personalintensität stellt dabei den Anteil der Personalkosten an den Gesamtaufwendungen dar. Diese Steigerung resultiert in erster Linie aus neuen zu leistenden Aufgaben. Im Mittelpunkt steht dabei insbesondere die Aufgabe der Kindertagesbetreuung. Die Weiterentwicklung und Digitalisierung einzelner Verwaltungsleistungen sind einhergehend mit der Bereitstellung höherer Personalressourcen.

Zusammenfassend kann festgehalten werden, dass die Personalkosten in den vergangenen Haushaltsjahren in etwa ein Viertel der Gesamtaufwendungen – mit steigender Tendenz - ausgemacht haben. Zu beachten ist hierbei, dass die Personalintensität insgesamt abhängig von den angefallenen Aufwendungen des jeweiligen Jahres zu betrachten ist.

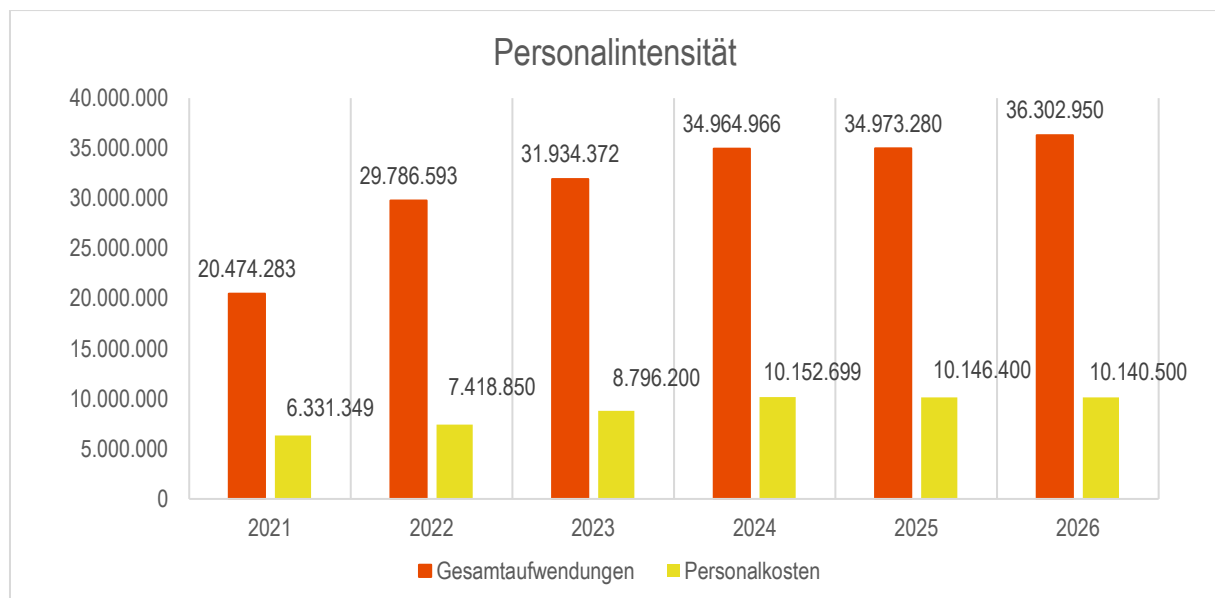


Abbildung 5 Personalintensität

Die Digitalisierung bleibt ein zentraler Baustein in der Entwicklung der Gemeinde Linsengericht. Um dieser Entwicklung Rechnung zu tragen, hat die Gemeinde Linsengericht ein eigenes IT-Budget erstellt, mithilfe dessen die Kosten detaillierter dargestellt und gesteuert werden sollen. Mit der Umsetzung des Online-Zugangsgesetzes ab 2023 wird die Digitalisierung der Verwaltungsleistungen weiter vorangebracht. Die IT-Kosten steigen nach dem jetzigen Planungsstand in den nächsten Jahren verglichen mit den Ergebnissen 2022 und 2023. Zuständig für das Thema IT und Digitalisierung ist der Haupt-, Finanz und Digitalisierungsausschuss sowie das Hauptamt der Gemeinde Linsengericht.

Folgendes Diagramm zeigt die Entwicklung der IT-Kosten in den vergangenen und kommenden Jahren.

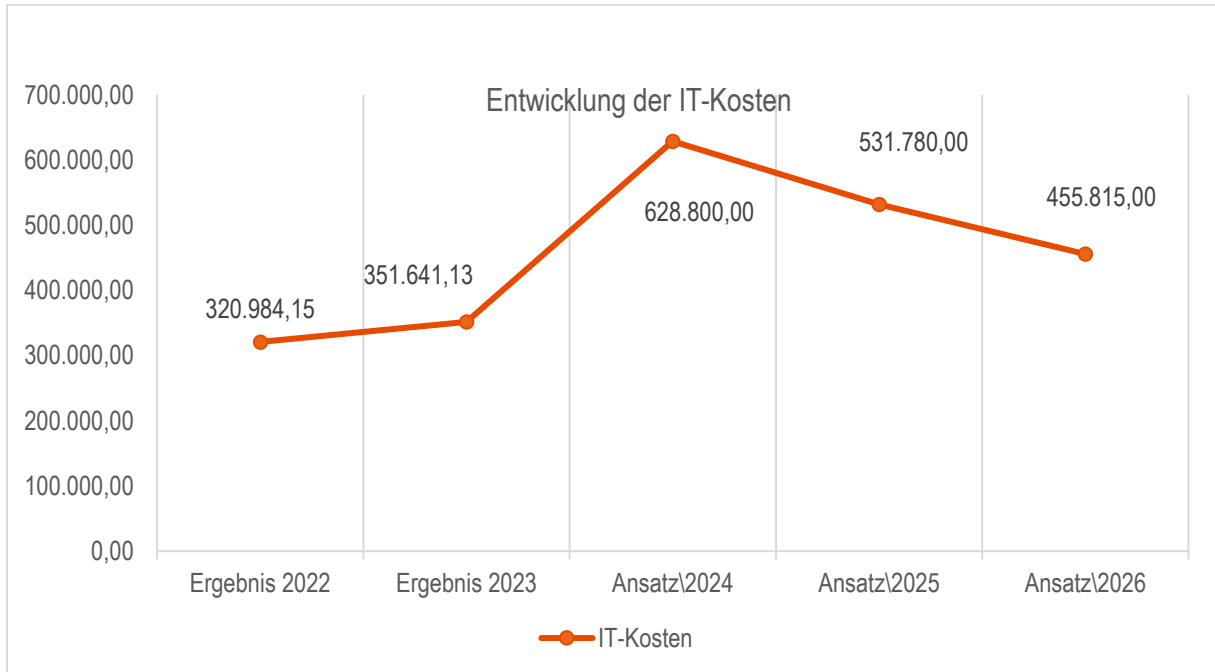


Abbildung 6 Entwicklung der IT-Kosten

Darüber hinaus bilden die verschiedenen Instandhaltungsmaßnahmen zumeist hohe Aufwendungen im Gesamtergebnishaushalt ab. Zu den größeren Positionen der Instandhaltungsmaßnahmen zählen u.a. Straßensanierungen oder Sanierungen von gemeindlichen Liegenschaften. Weiter zählen die Kosten für die Unterhaltung von Gebäuden und Außenanlagen zu den größten Posten.

Folgendes Diagramm zeigt die Instandhaltungen für Gebäude und Außenanlagen:

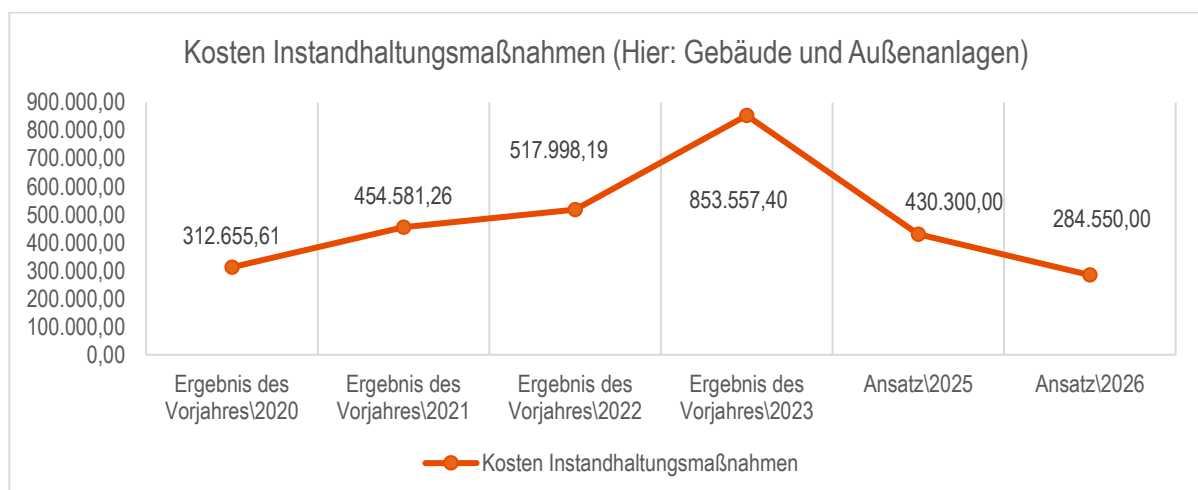


Abbildung 7 Kosten Instandhaltungsmaßnahmen

Die Gemeinde Linsengericht hat in den letzten Jahren einige größere Bauprojekte umgesetzt. Mit der Fertigstellung und Nutzung der Objekte beginnt die jährliche Abschreibung. Die Steigung in den kommenden Jahren resultiert dabei vor allem aus der Realisierung von Großprojekten wie z.B. aus dem Bau des neuen Feuerwehrhauses in Eidengesäß oder des neuen Kindergartens in Altenhaßlau. In den letzten Jahren ist ein deutlicher Zuwachs an Abschreibungsaufwendungen festzustellen. Abschreibungen sind grundsätzlich im Ergebnishaushalt zu veranschlagen und zu verbuchen. Aufgrund Ihrer Zahlungsunwirksamkeit haben sie keine Auswirkungen auf die Liquidität einer Kommune und sind gleichbedeutend kein Bestandteil der Finanzrechnung.

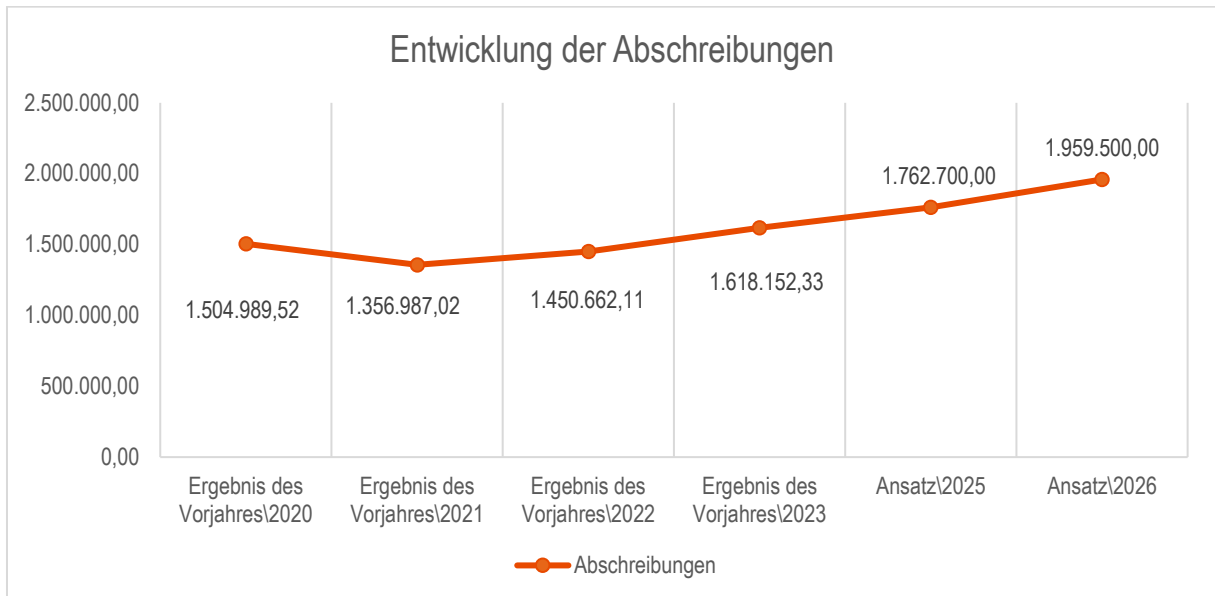


Abbildung 8 Entwicklung der Abschreibungen

2.3 Gesamtergebnishaushalt und Teilhaushalte

Der Ergebnishaushalt zeigt die Gegenüberstellung der ordentlichen Aufwendungen und der ordentlichen Erträge. Das ordentliche Ergebnis stellt den Jahresüberschuss bzw. –fehlbedarf dar. Folgende Darstellung zeigt die Entwicklung der genannten Positionen. Negative Beträge zeigen Überschüsse (gelbe Linie):

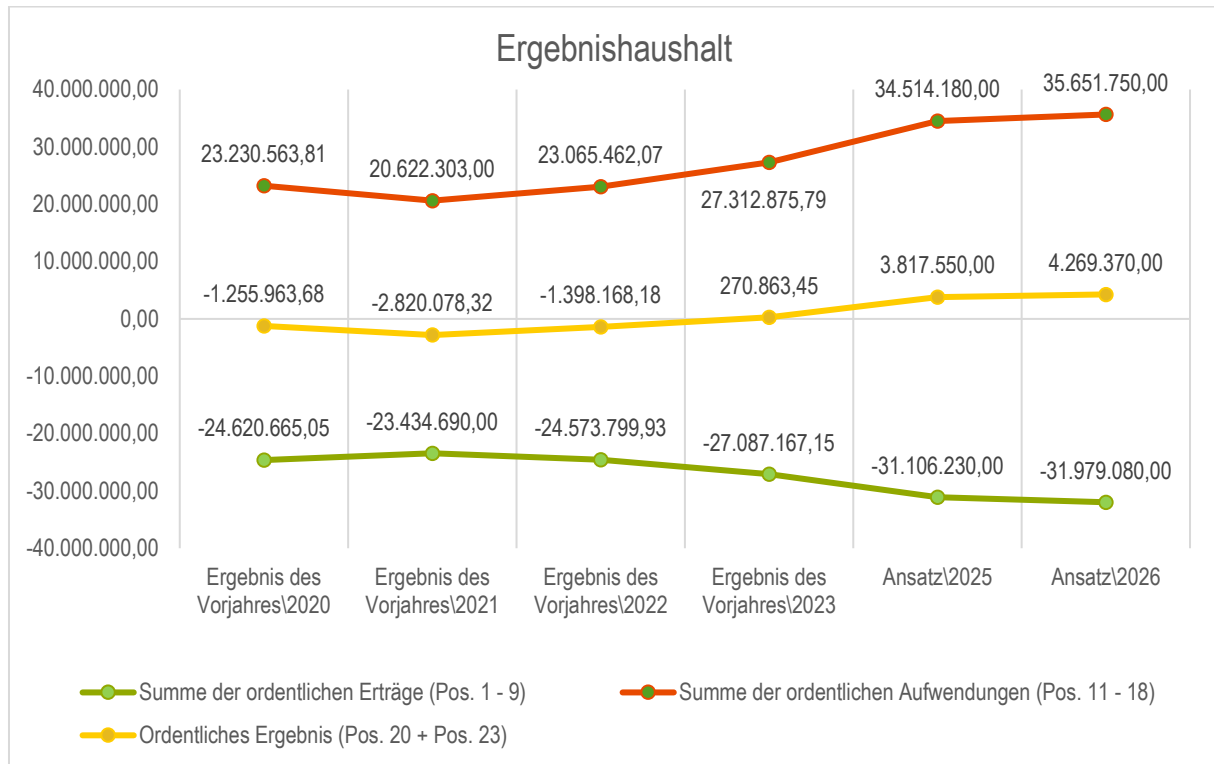


Abbildung 9 Ergebnishaushalt

Bei den Rücklagen wird grundsätzlich zwischen der ordentlichen Rücklage, welche aus Überschüssen des ordentlichen Ergebnisses resultiert und der außerordentlichen Rücklage, die sich aus Überschüssen des außerordentlichen Ergebnisses zusammensetzt, differenziert. Die Rücklagenentwicklung in den letzten Jahren ist zwar als positiv zu bewerten, allerdings resultiert sie zum Teil auch aus nicht umgesetzten Maßnahmen:

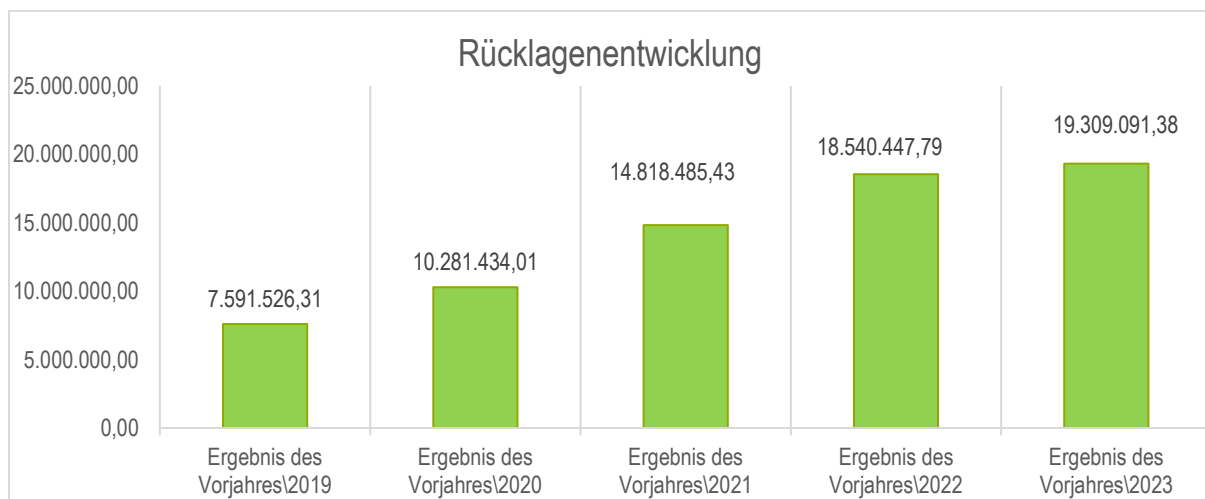


Abbildung 10 Rücklagenentwicklung

Der Haushalt der Gemeinde Linsengericht unterteilt sich in folgende 15 Produktbereichsbudgets, die durch weitere vier horizontale Budgets ergänzt werden (s. Budgetierungsgliederungsplan):

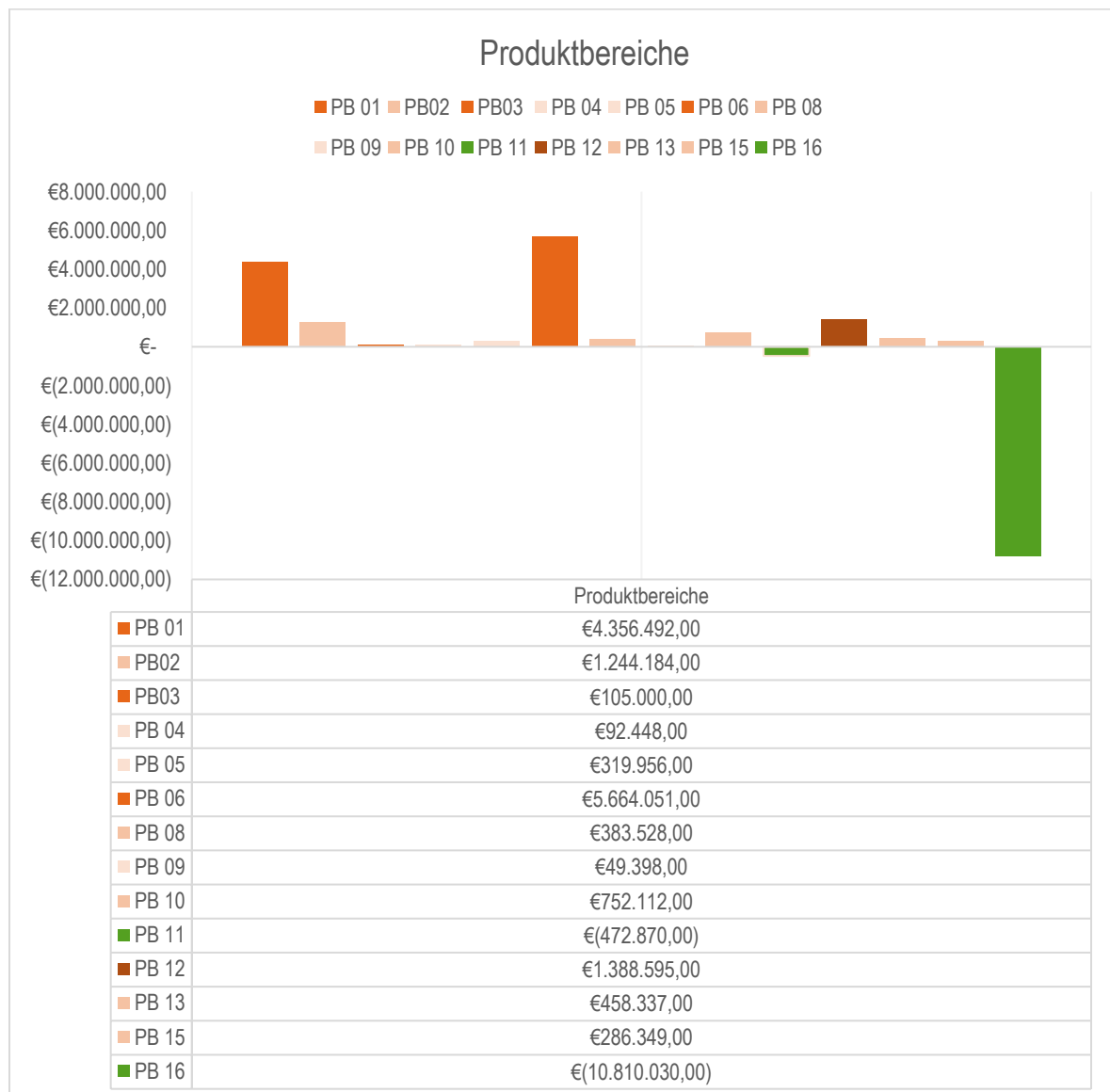


Abbildung 11 Ordentliches Ergebnis der Produktbereiche (negative Werte zeigen Überschüsse)

Anhand der Darstellung ist erkennbar, dass fast alle Produktbereiche ein defizitäres ordentliches Ergebnis ausweisen. Die größten Zuschussbudgets sind die Bereiche 01 - Innere Verwaltung und 06 - Tageseinrichtungen für Kinder. Eine Besonderheit zeigt sich bei der Betrachtung des Produktbereiches 11. Dort sind die beiden größten sogenannten Gebührenhaushalte der Bereiche Abwasserbeseitigung (Teilhaushalt 5381) und Abfallwirtschaft (Teilhaushalt 5371) enthalten. Gebührenhaushalte sind grundsätzlich auszugleichen, weshalb hier regulär kein Defizit entstehen soll. Das Friedhofs- und Bestattungswesen (Teilhaushalt 5531) stellt einen weiteren Gebührenhaushalt dar und wird dem Produktbereich 13 – Natur- und Landschaftspflege zugeordnet. Einzige Überschussbudgets sind planerisch der Produktbereich 11 und 16.

Das größte Defizit weist das Produkt 3651 – Tageseinrichtungen für Kinder - auf. In den vergangenen Jahren war dieses Teilbudget bereits defizitär. Das dargestellte Defizit steigt auch in den kommenden Jahren bezugnehmend auf die aktuelle mittelfristige Ergebnis- und Finanzplanung. So wird bereits heute ein Defizit in Höhe von rd. 5,5 Mio. € für das Jahr 2028 prognostiziert. Die Steigerung der letzten Jahre

steht dabei auch in Zusammenhang mit dem Neubau der Kita „Traumwerkstatt“ in Altenhaßlau, die Ihren Betrieb in 2022 aufgenommen hat. Allerdings steigen auch die Betriebskosten u.a. in Form von Personalkosten in sämtlichen anderen Einrichtungen. Eine Kostendeckung kann aktuell nur in Form der Gesamtdeckung des Ergebnishaushaltes erreicht werden. Dort konnten auf der Ertragsseite entsprechende Mehreinnahmen verbucht werden (z.B. bei der Gewerbesteuer), ohne die eine Haushaltsfinanzierung (per Sonderregelung, s. Finanzplanungserlass) insgesamt kaum möglich gewesen wäre.

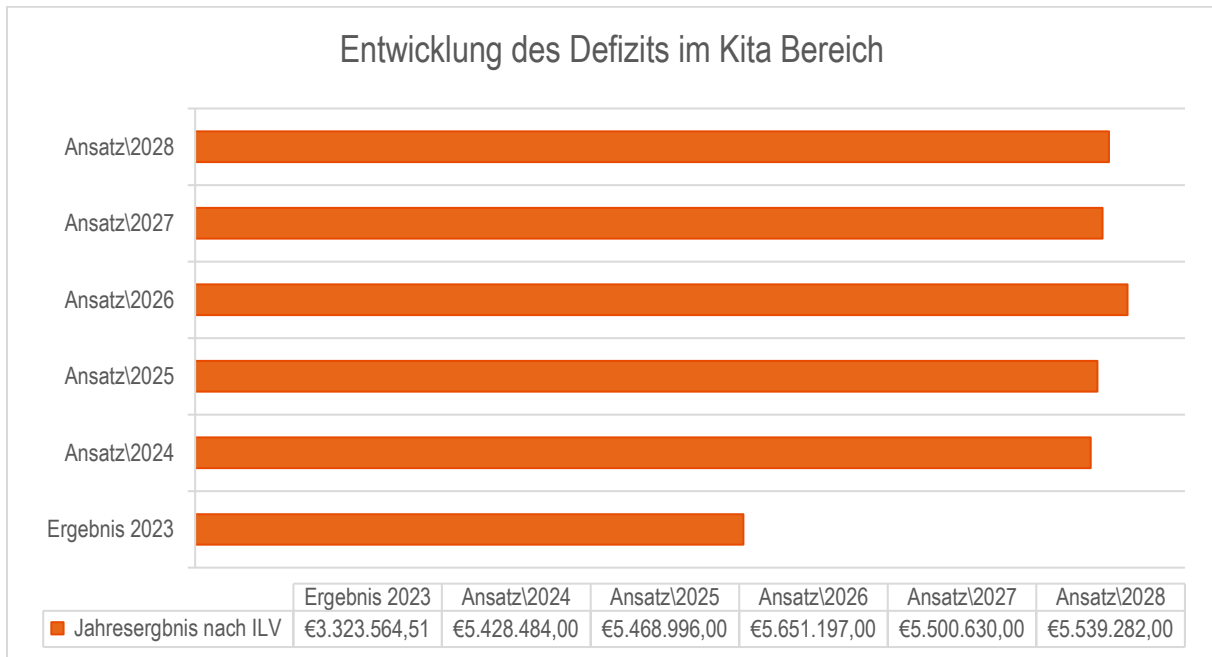


Abbildung 12 Defizitentwicklung im Kita-Bereich

Bei der Darstellung der Kostendeckung im Kita-bereich zeigt sich, dass die Gemeinde Linsengericht den größten Kostenbedarf deckt. Das Land Hessen bezuschusst den Betrieb mit 18%-21% über die einzelnen Jahre verteilt. 4%-5% Prozent der Kosten werden durch Elternbeiträge finanziert. Darüber hinaus gibt es einen geringen Betrag an sonstigen Erträgen. Aktuell bildet sich die Kostendeckung im Produkt 3651 – Tageseinrichtungen für Kinder wie folgt ab:

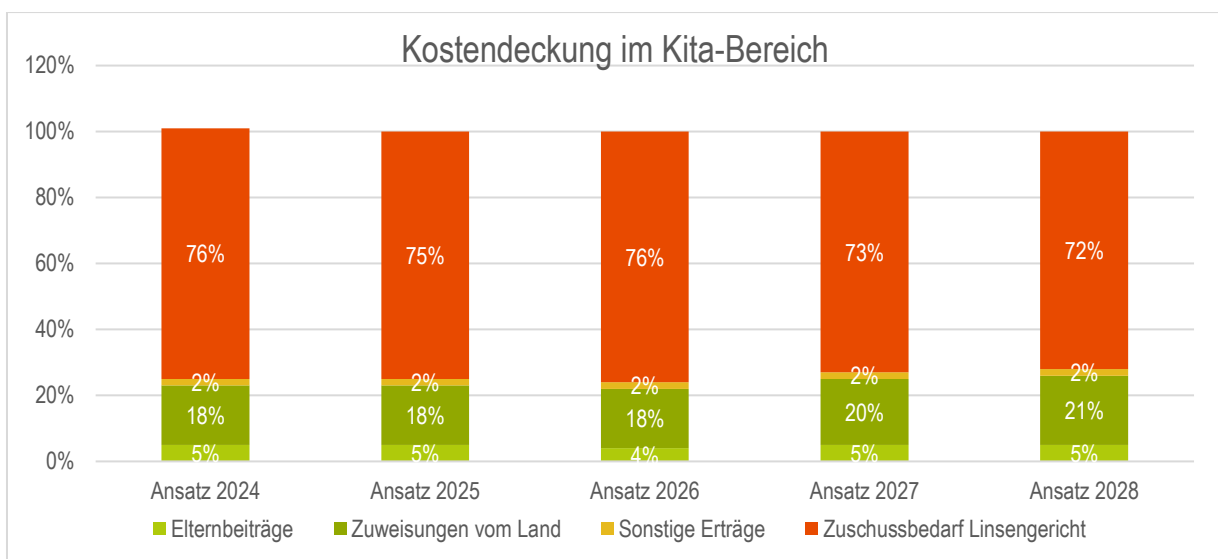


Abbildung 13 Kostendeckung im Kita-Bereich

3. Ausführungen zur Liquidität gemäß § 106 HGO

Wie aus dem Finanzplanungserlasses des Hess. Ministeriums des Innern und für Sport vom 13.09.2018 hervorgeht, sind die hessischen Kommunen ab dem 01.01.2019 verpflichtet, einen Liquiditätspuffer nach Maßgabe des § 106 HGO zu bilden. Gem. § 106 HGO hat die Gemeinde ihre stetige Zahlungsfähigkeit sicherzustellen. Im Zuge dieser Vorgabe soll sich der geplante Bestand an flüssigen Mitteln ohne Liquiditätskreditmittel in der Regel auf mindestens 2 Prozent der Summe der Auszahlungen aus laufender Verwaltungstätigkeit nach dem Durchschnitt der drei dem Haushaltsjahr vorangehenden Jahre belaufen. Der Liquiditätspuffer der Gemeinde Linsengericht entspricht den gesetzlichen Vorgaben und beträgt in 2025 planerisch 538.581,01 €.

Um die Liquidität überwachen und steuern zu können, führt die Gemeinde Linsengericht eine Liquiditätshochrechnung, die im Zuge des Quartalsberichts gemäß § 28 GemHVO jeweils an die gemeindlichen Gremien übermittelt wird. Aufgrund von möglichen Vorfinanzierungen von Investitionsmaßnahmen, bei welchen Einzahlungen erst zu einem späteren Zeitpunkt erwartet werden (z.B. grundlegende Erneuerungen von Gemeindestraßen), wurden für die Jahre 2025 und 2026 Liquiditätskredite in Höhe von bis zu 2 Mio. € in der Haushaltssatzung veranschlagt.

Die folgende Abbildung stellt den Haushaltsausgleich nach § 92 HGO (Gegenüberstellung des Zahlungsmittelflusses aus laufender Verwaltungstätigkeit und der Tilgung) der letzten und der folgenden Jahre dar:

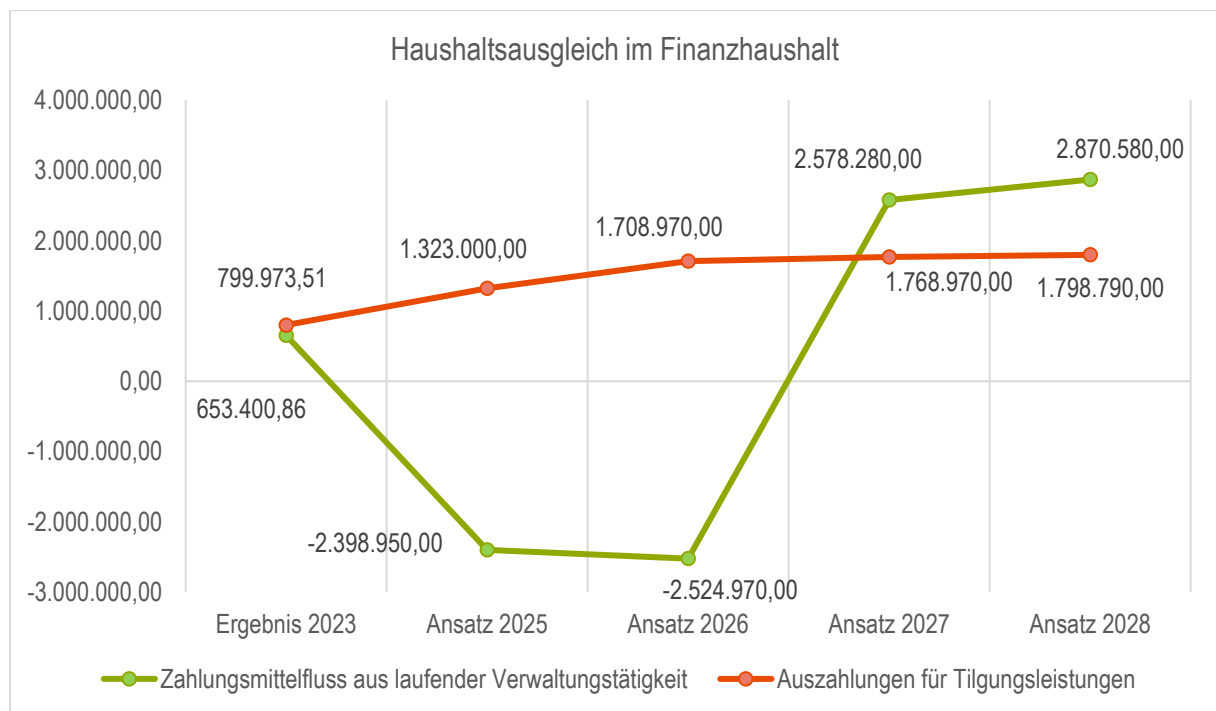


Abbildung 14 Haushaltsausgleich Finanzhaushalt

Die Tilgungsleistungen eines jeden Jahres sind grundsätzlich aus Zahlungsmittelüberschüssen der laufenden Verwaltungstätigkeit zu finanzieren. Ausnahmen bilden hierbei die Jahre 2021-2025. Aufgrund besonderer Bestimmungen im Rahmen des Finanzplanungserlasses der letzten Jahre ist ein Ausgleich auch über die ungebundene Liquidität erneut möglich. Die Entwicklung der nächsten Jahre zeigt, dass der Haushaltsausgleich im Finanzhaushalt gemäß § 92 Abs. V Nr. 2 HGO deutlich schwieriger zu bewerkstelligen ist. Die Entwicklungen des Ergebnishaushaltes wirken sich insgesamt auf den Zahlungsmittelfluss aus laufender Verwaltungstätigkeit aus. Kreditfinanzierte Investitionsmaßnahmen

lassen gleichzeitig die Tilgungsleistungen ansteigen. Aktuell kann die Gemeinde Linsengericht ihren Finanzhaushalt in der mittelfristigen Finanzplanung nur aufgrund vorhandener ungebundener Liquidität in Höhe von rund 8,9 Mio. € ausgleichen. Das Defizit im Finanzplanungszeitraum beträgt inkl. dem vorläufigen Ergebnis des Jahres 2024 aktuell rd. 8,6 Mio. €, sodass die Ausgleichslücke finanziert werden kann.

Als wesentliche Einflussgrößen bezugnehmend auf die gemeindliche Liquidität sind die Auszahlungen für verschiedene Investitionen anzusehen. Der Erweiterungsbau des Rathauses im Ortsteil Altenhaßlau und der Neubau des Feuerwehrhauses Südwest (Großenhausen/Lützelhausen) zählen zu den größten Investitionsmaßnahmen. Zu den wesentlichen Investitionen der Zukunft zählen darüber hinaus verschiedene Erschließungsmaßnahmen. Weiter sind der Umbau der Feuerwehrhäuser in den Ortsteilen Altenhaßlau und Geislitz als größere Investitionsmaßnahmen eingeplant.

Aufgrund der aktuellen Situation bleibt abzuwarten, inwiefern sich Preissteigerungen und die weitere Zinsentwicklung auf die finanzielle Stabilität der Gemeinde Linsengericht auswirken werden. Für die Investitionsmaßnahmen hat die Gemeinde Linsengericht Auszahlungen in Höhe von rd. 9,15 Mio. € veranschlagt.

4. Entwicklung der Verschuldung

Die Entwicklung der gemeindlichen Verschuldung ist ein wesentlicher Faktor in Bezug auf die finanzielle Stabilität der Gemeinde in der Zukunft. Die Verschuldung der Gemeinde Linsengericht hat sich in den vergangenen Jahren wie folgt entwickelt (Darstellung TEUR):

	Stand zum 31.12.2024	Stand zum 31.12.2025	Voraussichtlicher Stand zum 31.12.2026
Land	31	29	27
Gemeinden/GV	3672	3.404	3.136
Zweckverbände	573	573	573
Kreditmarkt	14.585	24.195	24.928
Summe	21.154	28.201	28.664

Abbildung 15 Stand der Verbindlichkeiten

Für das Haushaltsjahr 2025 sind zur Finanzierung des Finanzhaushaltes Kreditaufnahmen vom Kreditmarkt in Höhe von insgesamt 8.273.300 Mio. € vorgesehen bzw. eingeplant:

Kredite Gesamt	Beschreibung	Summe
Kreditaufnahme 2025	Gesamt	8.370.300,00 €
Davon vom Kreditmarkt		8.370.300,00 €
Kreditaufnahme 2026	Gesamt	2.172.400,00 €
Davon vom Kreditmarkt		2.172.400,00 €

Abbildung 16 Zusammenstellung der Kredite

Gemäß § 103 der Hessischen Gemeindeordnung darf eine Kommune Kredite nur für Investitionen, Investitionsförderungsmaßnahmen und zur Umschuldung aufnehmen. Die Gemeinde Linsengericht hat in den vergangenen Jahren einige Kredite zur Finanzierung von Investitions- und

Investitionsfördermaßnahmen aufgenommen. In erster Linie sind dabei die beiden Projekte „Kitaneubau“ im Ortsteil Altenhaßlau und „Neubau Feuerwehrhaus“ in Eidengesäß finanziert worden.

Auch in der Zukunft sind Investitionen geplant, die kreditfinanziert werden sollen. In diesem Zusammenhang ist auch die aktuelle Zinsentwicklung zu betrachten. Nach dem aktuellen Kenntnisstand müsste für einen Kommunalkredit mit einer Laufzeit von 20 Jahren mit ca. 3,2 % Zinsen (Stand November 2024) kalkuliert werden. Aufgrund der Leitzinssenkung der Europäischen Zentralbank vom 12.12.2024 kann zumindest in der kurzfristigen Zukunft mindestens mit den kalkulierten Zinsen, ggf. aber auch mit geringeren Zinsen gerechnet werden. Die Schulden bei Bund, Land und Kreditmarkt verteilen sich wie folgt:

Art der Schulden / Investition	31.12.2023	31.12.2024	31.12.2025
<u>Bund:</u>			
Kita Altenhaßlau	32.836,00 €	31.012,00 €	29.188,00 €
<u>Land:</u>			
(Hess. Inv.-Fonds)			
Kindergarten OT A	- €	- €	
Raumcontainer Schule OT A	17.250,00 €	11.500,00 €	5.750,00 €
Pavillon OT Ge	12.750,00 €	8.500,00 €	4.250,00 €
Kunstrasenplatz OT Ge	55.000,00 €	45.000,00 €	35.000,00 €
Kunstrasenplatz OT Ge	40.000,00 €	35.000,00 €	30.000,00 €
Fahrzeughalle Bauhof	60.000,00 €	52.500,00 €	45.000,00 €
Löschfahrzeug FW OT E	60.000,00 €	52.500,00 €	45.000,00 €
Straßenbau Finkenweg OT E	80.000,00 €	70.000,00 €	60.000,00 €
Straßenbau Finkenweg OT E	8.000,00 €	7.000,00 €	6.000,00 €
Anbau Fluchttreppe BH OT A	12.000,00 €	10.500,00 €	9.000,00 €
Sanierung Bürgerhaus OT A	330.000,00 €	300.000,00 €	270.000,00 €
Sanierung Bürgerhaus OT E	183.750,00 €	166.250,00 €	148.750,00 €
Sanierung Bürgerhaus OT E	195.000,00 €	182.000,00 €	169.000,00 €
Neubau Kita OT A	720.000,00 €	680.000,00 €	648.333,33 €
Neubau FW-Haus OT E	1.157.500,00 €	1.092.500,00 €	1.027.500,00 €
Neubau Feuerwehrhaus Süd-West	1.000.000,00 €	950.000,00 €	900.000,00 €
<u>Kreditmarkt:</u>			
Kreissparkasse GN	101.150,00 €	34.244,00 €	0,00 €
WL Bank Allgemein	395.842,00 €	361.971,00 €	327.729,72 €
KfW-Bank Straßenbeleucht.	- €	- €	0,00 €
KfW-Bank Anbau Kita Grh.	473.510,00 €	432.330,00 €	391.150,00 €
KfW-Bank Flüchtlingsunterk.	244.440,00 €	233.328,00 €	222.216,00 €
Kindergarten OT E	270.749,00 €	254.823,00 €	238.896,40 €
Kindergarten OT E	130.557,00 €	122.877,00 €	115.197,00 €
KIP Allgemein	49.588,00 €	47.522,00 €	45.455,72 €
KIP Bürgerhaus OTE	50.103,00 €	48.248,00 €	46.392,07 €

KIP Kirchenmauer Martinskirche	83.995,00 €	80.884,00 €	77.773,55 €
Sanierung Stadtweg	11.761,00 €	11.341,00 €	10.920,48 €
KIP Kreuzung Ringstr. OTE	115.201,00 €	110.921,00 €	107.000,62 €
Kreditmarkt Allgemein	3.101.177,00 €	2.999.434,00 €	2.897.059,26 €
Kreditmarkt Allgemein	5.625.000,00 €	5.325.000,00 €	5.025.000,00 €
Abwasserverband			
	651.000,00 €	651.000,00 €	573.000,00 €

Abbildung 17 Übersicht über die Schulden (Hinweis: Bei den dargestellten Werten kommt es zu Differenzen zu Muster 4 – Stand der Verbindlichkeiten, da dort nur Planzahlen und hier die tatsächlich aufgenommenen Kredite dargestellt werden.)

5. Demografie

Das Thema demografischer Wandel in Deutschland ist eines der zentralen Themen, das insbesondere auch eine Kommune vor große Herausforderungen stellt.

5.1 Bevölkerungsentwicklung

Ob Deutschlands Einwohnerzahl in den kommenden Jahrzehnten schrumpfen wird, ist nach der verstärkten Zuwanderung der vergangenen Jahre wieder offen. Die Geburtenziffer liegt 2023 in Deutschland mit 1,35 Kindern je Frau mittlerweile rund 10 % unter dem Durchschnitt (1,50) der Europäischen Union (letzte Erhebung für 2022). In jedem Fall wird die hiesige Bevölkerung zukünftig deutlich älter sein als zum jetzigen Zeitpunkt. Prognosen gehen davon aus, dass im Vergleich zu 2020 (ca. 19,5 %) über 2040 (ca. 24,5 %) in 2070 schon gut jeder Vierte (ca. 25,6 %) mindestens 67 Jahre oder älter sein wird. Die Zu- oder Abwanderung, die Geburtenrate und die Sterblichkeit sind die drei wichtigsten Faktoren für die demografische Entwicklung. Der fortschreitende Strukturwandel wird unsere Gesellschaft in den kommenden Jahren spürbar verändern. Ob auf Kommunal-, Landes- oder Bundesebene, im Bereich der Sozialversicherungen, der Arbeitswelt, der Infrastruktur oder der Familienpolitik.

Der Einwohnerstand der Gemeinde Linsengericht beträgt laut dem Hessischen Statistischen Landesamt am 31.12.2023 insgesamt 9.927. Im Vergleich mit Ende 2016 (9.877 Einwohner) hat sich die Einwohnerzahl in diesem Zeitraum somit um insgesamt 50 Personen vermehrt. Die Entwicklung bei den Geburten, Sterbefällen und Wanderungen für 2016/2017 bis einschließlich 2023 stellen sich kumuliert wie folgt dar: 613 Geburten stehen 652 Sterbefälle gegenüber. Dies bedeutet, dass der Sterbefallüberhang in Höhe von 39 Personen durch einen Zuwanderungsgewinn von 89 Personen kompensiert wurde.

Bei einem Blick auf die Geburtenzahlen in den letzten Jahren ist erkennbar, dass der Durchschnittswert der Jahre 2013 bis 2015 bei 84,0 Geburten pro Jahr lag. In den Jahren 2020 bis 2023 hingegen ist dieser Wert deutlich und zwar auf 89,0 Geburten pro Jahr gestiegen. Daraus resultiert zum einen, dass die vorhandenen Kindertageseinrichtungen weiterhin gut ausgelastet sind und zum anderen der Mehrbedarf an U3-Plätzen stetig wächst. So hat sich die Anzahl der als Einwohner gemeldeten Kinder im Alter von 0 bis unter 3 Jahren jeweils zum Stichtag 30.06. des Jahres deutlich von 237 im Jahr 2020 auf 262 im Jahr 2024 – hier bezogen auf die Geburtenjahrgänge 01.07.2021 bis 30.06.2024 – erhöht. Da für die U3-Betreuung der Platzbedarf nicht abgedeckt werden kann, die Gemeinde hier aber in der Verpflichtung steht, ausreichende Plätze vorzuhalten, werden zurzeit Kinder auch in externen Einrichtungen oder durch Tagesmütter betreut. Um der insgesamt hohen Nachfrage an Kita-Plätzen gerecht zu werden, hat die Gemeinde eine neue Einrichtung im OT Altenhaßlau (Kita Traumwerkstatt) gebaut. Diese wurde mittlerweile in Betrieb genommen. Zudem wurde mit der Erweiterung des seit Herbst 2018 im Betrieb befindlichen und neu installierten Waldkindergartens weiter konkret Vorsorge getroffen.

Es muss weiterhin Aufgabe und Ziel der politischen Gremien bleiben, für die Gemeinde Linsengericht die entsprechenden Voraussetzungen zu schaffen, um die Herausforderungen, die sich aus dem demografischen Wandel ergeben, auch in den nächsten Jahrzehnten bewältigen zu können.

5.2 Fluktuation und deren Auswirkung auf die Kommunalfinanzen

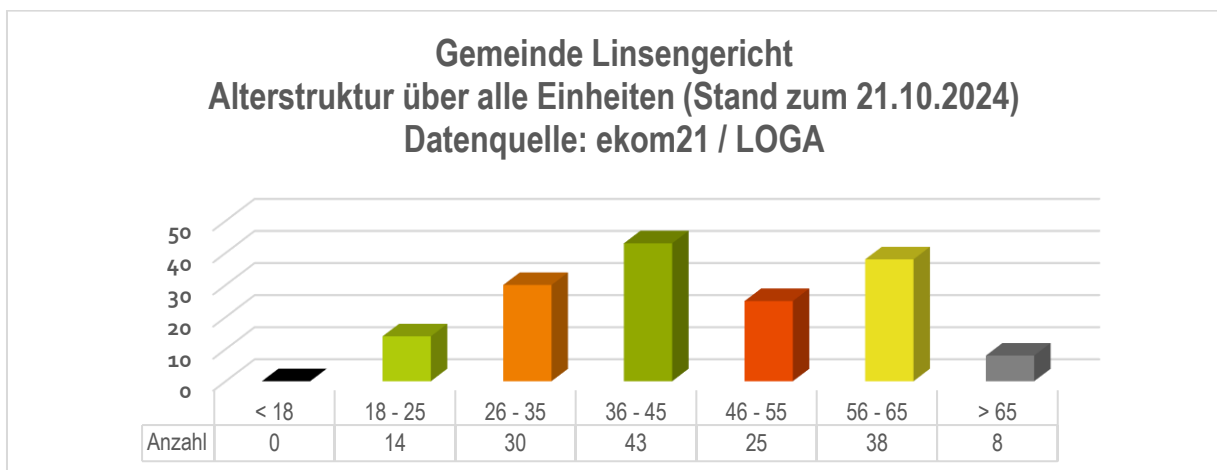
Eine weitere Herausforderung im Bereich der Demografie bleibt die Fluktuation und insbesondere deren Auswirkung auf die kommunalen Finanzen der Gemeinde Linsengericht. Bei der Fluktuation kann vor allem zwischen der Fluktuation innerhalb der Verwaltung und innerhalb der Bevölkerung differenziert

werden. Im Bereich der kommunalen Verwaltung wird in den nächsten Jahren vor allem aufgrund des steigenden Alters und des damit einhergehenden Ausscheidens einiger Mitarbeitenden aus dem Berufsleben eine größere Fluktuation entstehen. Zu diesem Zeitpunkt wird sich die Frage stellen, inwieweit die entstandenen freien Stellen erneut besetzt werden können. Bereits heute ist ein erheblicher Fachkräftemangel im öffentlichen Sektor zu verzeichnen, der in der Zukunft noch deutlich prekärer ausfallen dürfte. Nach der Fertigstellung des Erweiterungsbaus des Rathauses setzt sich die Gemeinde Linsengericht wieder zum Ziel, selbst auszubilden, um den dargestellten Entwicklungen eigenständig gegenwirken zu können.

Die deutliche Alterung der Gesellschaft in Deutschland zeigt sich auch in der Altersstruktur der hiesigen Gemeinde. Das spiegelt sich wieder in der Altersgruppe „65 und älter“. Lag der Anteil in 2016 noch bei 20,60 %, stieg dieser in 2018 auf bereits 21,31 %. Zum 30.06.2024 ist ein weiterer Anstieg auf 23,40 % zu verzeichnen. Das bedeutet für die Zukunft, verstärkte Nachfrage an Angeboten für die Seniorenarbeit. Insbesondere ergibt sich daraus, dass der Bedarf im Bereich Altenhilfe (Senioren- und Pflegeeinrichtungen, Beratungsangeboten) stetig weiter verbessert werden sollte. Dazu wurden bereits die Einkaufsmärkte „REWE“ und „Aldi“ an die neuen Standorte im Gewerbegebiet „Vor der Au“ umgesiedelt. Zudem hat sich ebenfalls noch ein Drogeriemarkt der Firma „Müller“ dort angesiedelt. Der Altstandort wird nun entsprechend umgestaltet. Dort sollen dann ca. 50 senioren- und behindertengerechte Wohnungen entstehen. Ferner soll und wird dieses Areal zu einem urbanen Zentrum mit Gesundheitsfürsorge (Arztpraxen usw.) ausgebaut werden.

Neben der Bevölkerungsentwicklung ist auch die Altersstruktur innerhalb der Verwaltung der Gemeinde Linsengericht für die Erfüllung kommunaler Aufgaben bedeutsam. Für die Zukunft wird auch im öffentlichen Bereich wie in anderen Sektoren ein Fachkräftemangel prognostiziert. Nach den ersten Zukunftsprognosen wird es demnach herausfordernder sein, fachspezifisches Personal adäquat zu ersetzen. Ziel muss es weiterhin sein, auch in der Zukunft sämtliche öffentliche Aufgaben auf kommunaler Ebene zu bewältigen. Die Sicherstellung des Personalstocks oder die Bewältigung der Aufgaben durch andere Elemente (z.B. durch die Digitalisierung von Prozessen) wird dabei im Vordergrund stehen.

Nachfolgende Statistik zeigt die Altersstruktur der Beschäftigten bei der Gemeinde Linsengericht



5.2 Infrastruktur

Um die finanzielle Leistungsfähigkeit der Gemeinde Linsengericht, gerade auch in Bezug auf die aktuelle Corona-Krise sowie die Folgen des Ukraine-Krieges (hohe Inflation / Energiepreise und vermehrte Aufnahme Geflüchteter), weiterhin aufrechterhalten und den gesellschaftlichen Anforderungen gerecht

werden zu können, muss es zielführend sein, die Gebühren, Beiträge und Steuern möglichst stabil zu halten und durch Ausweisung von Neubau- und Gewerbegebieten (wurde teilweise bereits umgesetzt – siehe nächsten Abschnitt), mittelfristig zusätzliche Mehreinnahmen zu generieren. Dies wirkt sich in erster Linie auf die Einkommen-, Grund- und Gewerbesteuer positiv aus. Natürlich bedingt dies auch, höhere Unterhaltungs- und Personalkosten bei den hierfür zu schaffenden Einrichtungen.

Mit den bereits ausgewiesenen Neubaugebieten „Im Weisgrund“, OT Geislitz und „Am Stückweg / Schützenrain“, OT Altenhaßlau sowie der Erweiterung des Gewerbegebietes „Am Weinberg“, OT Lützelhausen, hat die Gemeinde bereits einige Maßnahmen umsetzen können. Die entsprechende Bebauung hat hier bereits begonnen und ist teilweise auch schon weit fortgeschritten. Mit der Erweiterung des Gewerbegebietes werden zusätzlich neue Arbeitsplätze geschaffen.

Grundsätzlich sind die Voraussetzungen, um in Linsengericht zu wohnen oder mit einem Gewerbe sich anzusiedeln, sehr attraktiv, da die Gemeinde bereits über eine intakte Infrastruktur mit unmittelbarem Autobahnanschluss, einer Anbindung an das Schienennetz der Bundesbahn, Schulen und bezahlbarem Wohnraum, verfügt. Außerdem ist die Nähe zum Ballungsraum Frankfurt/Rhein-Main ein entscheidender Pluspunkt. Als weiterer zentraler und wichtiger Punkt ist die kontinuierliche Fortentwicklung bei der Digitalisierung zu bewerten. Hier wurde konkret der Ausbau des Breitbandnetzes in den Gewerbegebieten sowie bei den berechtigten Privathaushalten vorangetrieben bzw. wird in naher Zukunft umgesetzt sein.

6. Statistische Angaben

6.1 Fläche der Gemeinde Linsengericht

Die Gesamtfläche der Gemeinde Linsengericht in Höhe von rund 3000 Hektar besteht zu einem Anteil ca. 57% aus der regulären Gemarkungsfläche und zu ca. 43% aus einer Waldfläche, die der ehemaligen Gemeinde Großenhausen zuzuordnen ist.

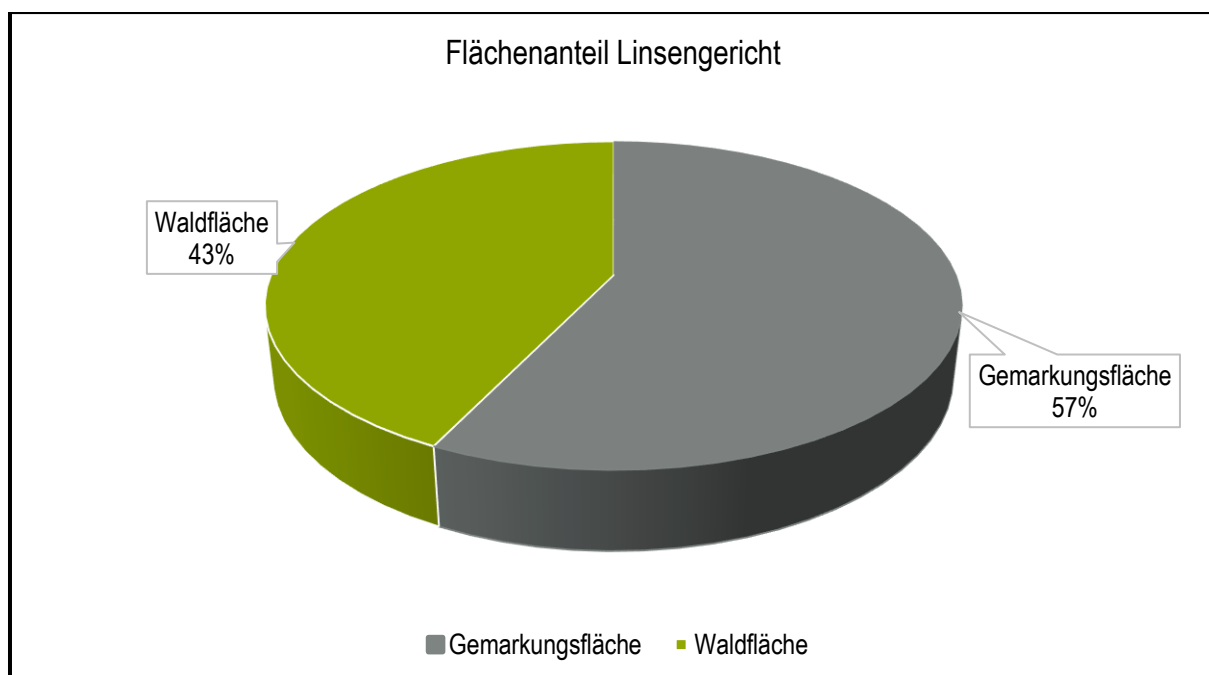
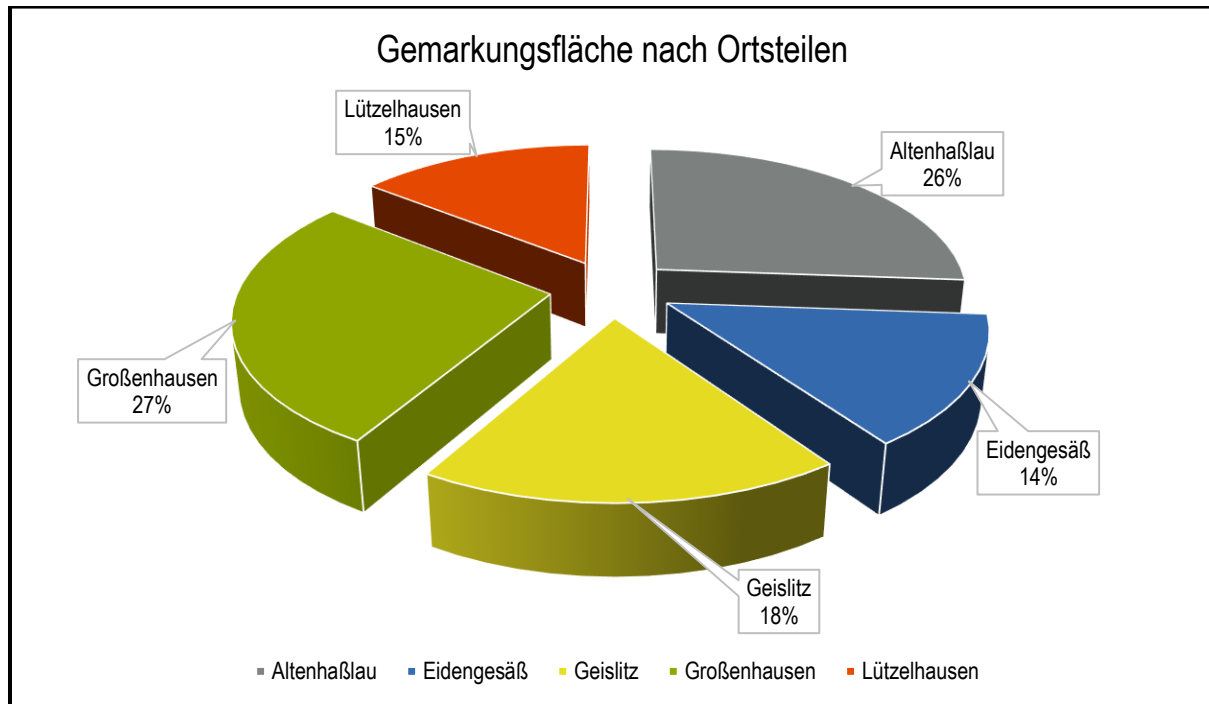


Abbildung 18 Flächenanteil Linsengericht

Die größte Gemarkung in Linsengericht ist dem Ortsteil Großenhausen zuzuordnen (468 Hektar). Die kleinste Gemarkung ist Eidengesäß mit rund 241 Hektar Gesamtfläche.



6.2 Einwohnerentwicklung

Im Folgenden werden einige statistische Werte der Gemeinde Linsengericht angegeben. Die erste Betrachtung bezieht sich auf die Entwicklung der Einwohner:innen in Linsengericht:

Einwohnerentwicklung nach Fortschreibung durch Statistisches Landesamt						
Jahr	Anzahl		Jahr	Anzahl		
1939	3393	Einwohner	2012	9770	Einwohner	
1939	3393	Einwohner	2012	9770	Einwohner	
1950	5090	Einwohner	2013	9909	Einwohner	
1961	5983	Einwohner	2014	9914	Einwohner	
1970	7078	Einwohner	2015	9944	Einwohner	
1975	7801	Einwohner	2016	9877	Einwohner	
1980	8098	Einwohner	2017	9862	Einwohner	
1985	8273	Einwohner	2018	9871	Einwohner	
1990	8702	Einwohner	2019	9882	Einwohner	
1995	9208	Einwohner	2020	9886	Einwohner	
2000	9646	Einwohner	2021	9847	Einwohner	
2005	9786	Einwohner	2022	9883	Einwohner	
2010	9863	Einwohner	2023	9927	Einwohner	

2011	9824	Einwohner	2024	9962	Einwohner	(Stand zum 31.03.2024)
------	------	-----------	------	------	-----------	------------------------

Abbildung 19 Einwohnerentwicklung Linsengericht; Quelle: Hessisches Statistisches Landesamt - Hessische Gemeindestatistik | Hinweis: Die Zahlen des Statistischen Landesamtes und der ekom21 können aufgrund von unterschiedlichen Erhebungsmethoden leicht differieren.

Die Einwohnerzahl ist seit 1939 bis ca. 2010 stetig gestiegen. In den letzten Jahren schwankt die Zahl zwischen rund 9.700 und 9.900 Einwohnern. Folgender Grafik zeigt sowohl den Anstieg als auch das konstante Niveau seit 2010.

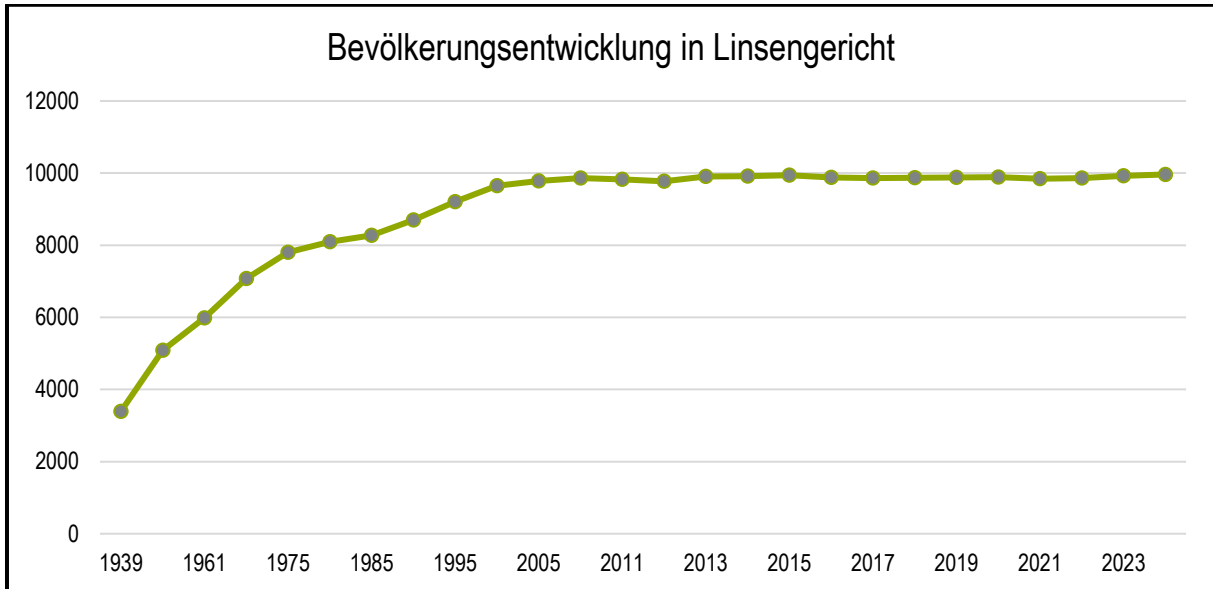


Abbildung 20 Einwohnerentwicklung (Grafik)

Folgende Abbildung stellt die Bevölkerungszahl auf die einzelnen Linsengerichter Ortsteile dar. Der größte Ortsteil ist Altenhaßlau mit aktuell 3.745 Einwohnern. Lützelhausen ist der kleinste Ortsteil und hat in 2024 980 Einwohner.

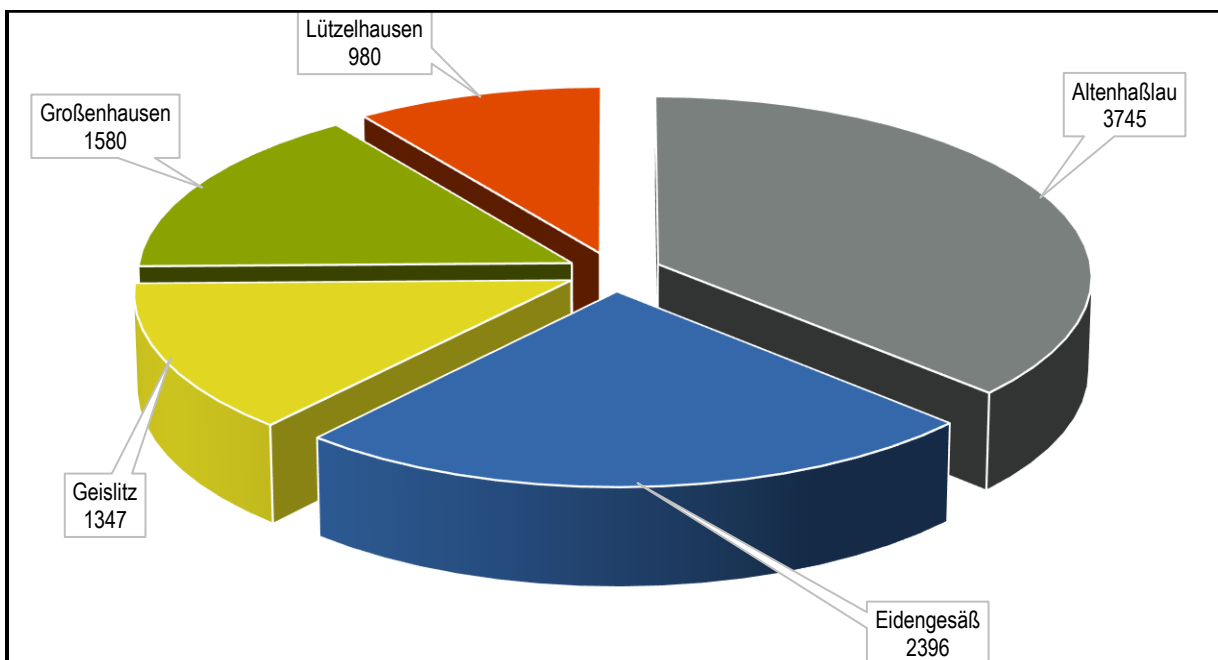


Abbildung 21 Einwohnerzahl nach Ortsteilen

6.3 Einwohnerstruktur

Neben der Einwohnerentwicklung stellt auch die Einwohnerstruktur eine wesentliche zentrale Angabe einer Kommune dar. Vor allem die Altersstruktur hat einen erheblichen Einfluss auf künftige Entwicklungen der Gemeinde Linsengericht. Nach den aktuellen Daten kann ein Durchschnittsalter von rund 45,7 Jahren festgestellt werden. Das Durchschnittsalter der Linsengerichter Bevölkerung hat sich in den letzten Jahren wie folgt entwickelt:

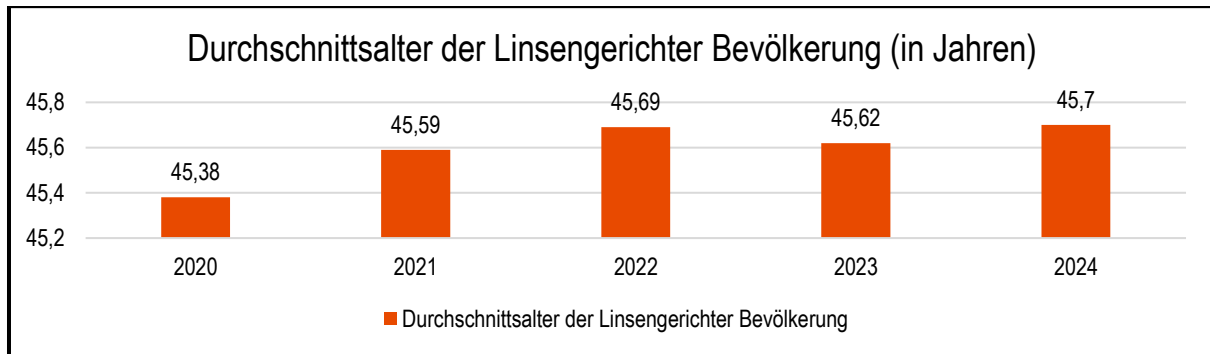


Abbildung 22 Durchschnittsalter der Linsengerichter Bevölkerung

Es ist insgesamt erkennbar, dass die Bevölkerung in Linsengericht gemessen am Durchschnittsalter innerhalb der letzten fünf Jahre älter geworden ist.

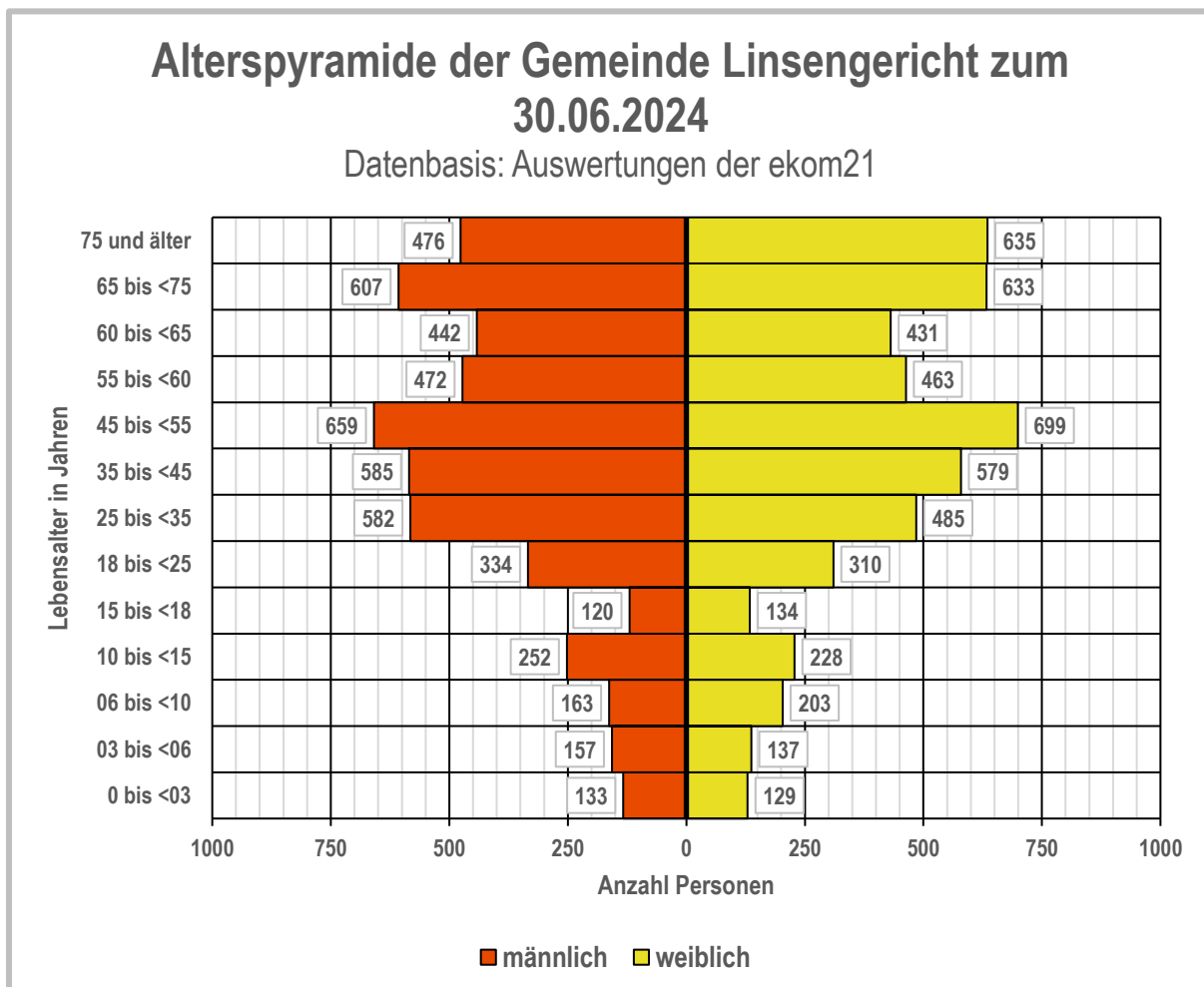


Abbildung 23 Alterspyramide der Gemeinde Linsengericht | Datenbasis: Auswertung der Ekom21

Die Einwohneranzahl verteilt sich wie folgt auf die verschiedenen Herkunftsländer:

Herkunftsland	männlich, gesamt	weiblich, gesamt	Gesamtzahl
Afghanistan	58	35	93
Albanien	6	8	14
Arabische Republik Syrien	68	45	113
Bosnien und Herzegowina	10	12	22
Bulgarien	11	17	28
Deutschland	4431	4521	8952
Irak	13	12	25
Islamische Republik Iran	4	6	10
Italien	58	42	100
Kosovo	9	8	17
Kroatien	6	4	10
Litauen	4	17	21
Österreich	5	6	11
Polen	25	38	63
Rumänien	23	16	39
Russische Föderation	7	12	19
Serbien	8	8	16
Thailand	0	12	12
Türkei	108	87	195
Ukraine	33	53	86
Ungarn	10	10	20
ungeklärt	25	23	48
Vereinigte Staaten	12	5	17
Sonstige, Gesamtzahl jeweils < 10 (43 Nationen)	48	69	117
	4982	5066	10048

Abbildung 24 Einwohnerstatistik nach Herkunftsland | Datenbasis: Auswertung der EKom21, Stand 30.06.2023

Aktuell sind rund 89,09% der Gesamtbevölkerung in Linsengericht Deutsche. Rund 10,91% der Bevölkerung sind demnach Ausländer. Davon kommen die meisten Menschen aus der Türkei (195), der Arabischen Republik Syrien (113) und Italien (100). Folgende Abbildung zeigt die prozentuale Verteilung in Form eines Diagrammes:

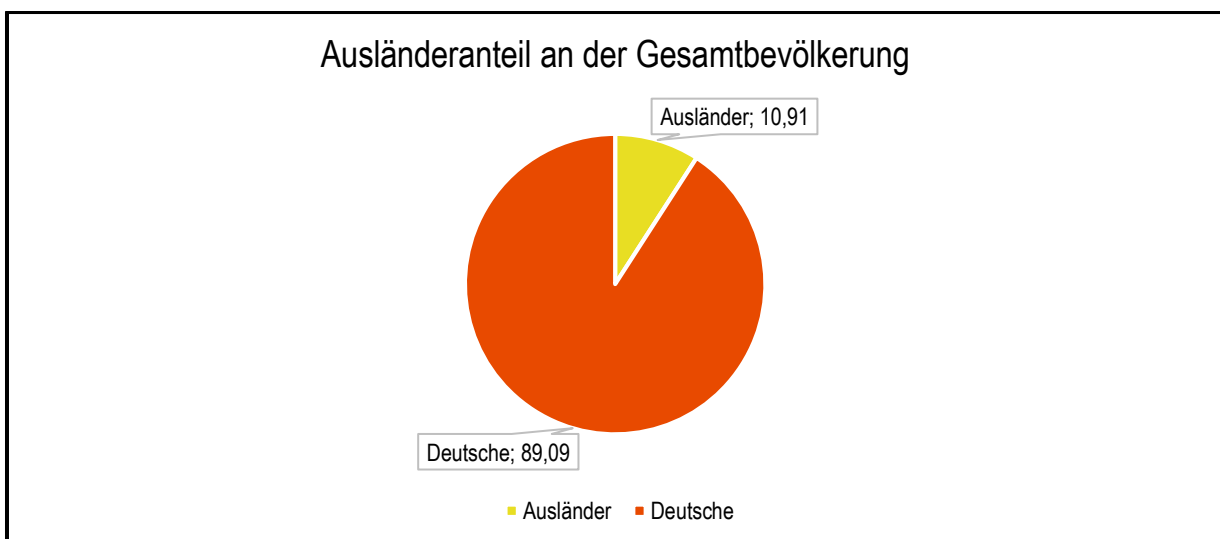


Abbildung 25 Einwohnerstatistik nach Herkunftsland | Datenbasis: Auswertung der EKom21, Stand 30.06.2023 (eigenes Diagramm)

Neben den dargestellten Aspekten der Einwohnerstruktur sind Einwohnerdaten bezogen auf den Haupt- und Nebenwohnsitz für die Einschätzung der Bevölkerungsstruktur maßgeblich.

Familienstand	Hauptwohnsitz	Nebenwohnsitz
Ehe aufgehoben	2	0
geschieden	704	30
ledig	3687	223
LP verstorben	0	1
LPS	3	2
LPS aufgehoben	1	0
LPS aufgelöst (Todeserklärung)	0	0
nicht bekannt	292	0
verheiratet	4716	196
verwitwet	643	28
Gesamtanzahl	10048	480

Abbildung 26 Familienstand nach Wohnsitz

Es ist erkennbar, dass aktuell insgesamt knapp 5%, d.h. in etwa jeder 50. Einwohner in Linsengericht, einen Nebenwohnsitz hat. Rund 95% haben ihren Hauptwohnsitz in der Gemeinde. Der Familienstand der Einwohner mit Hauptwohnsitz in Linsengericht verteilt sich dabei wie folgt:

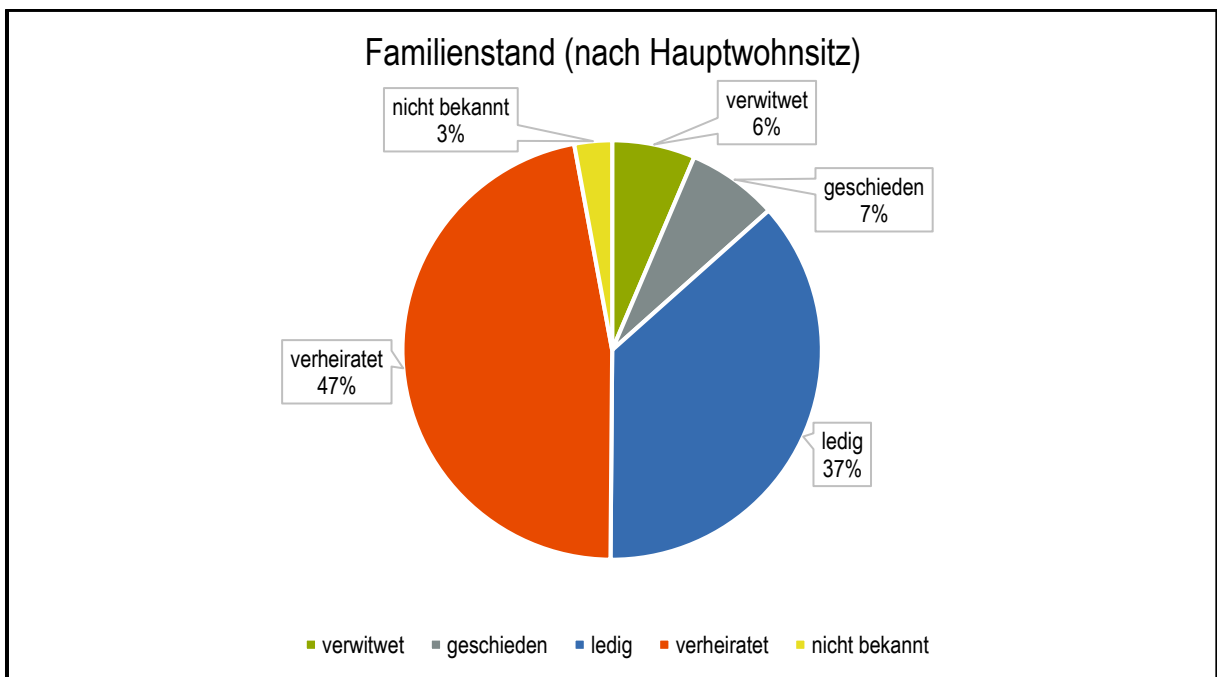
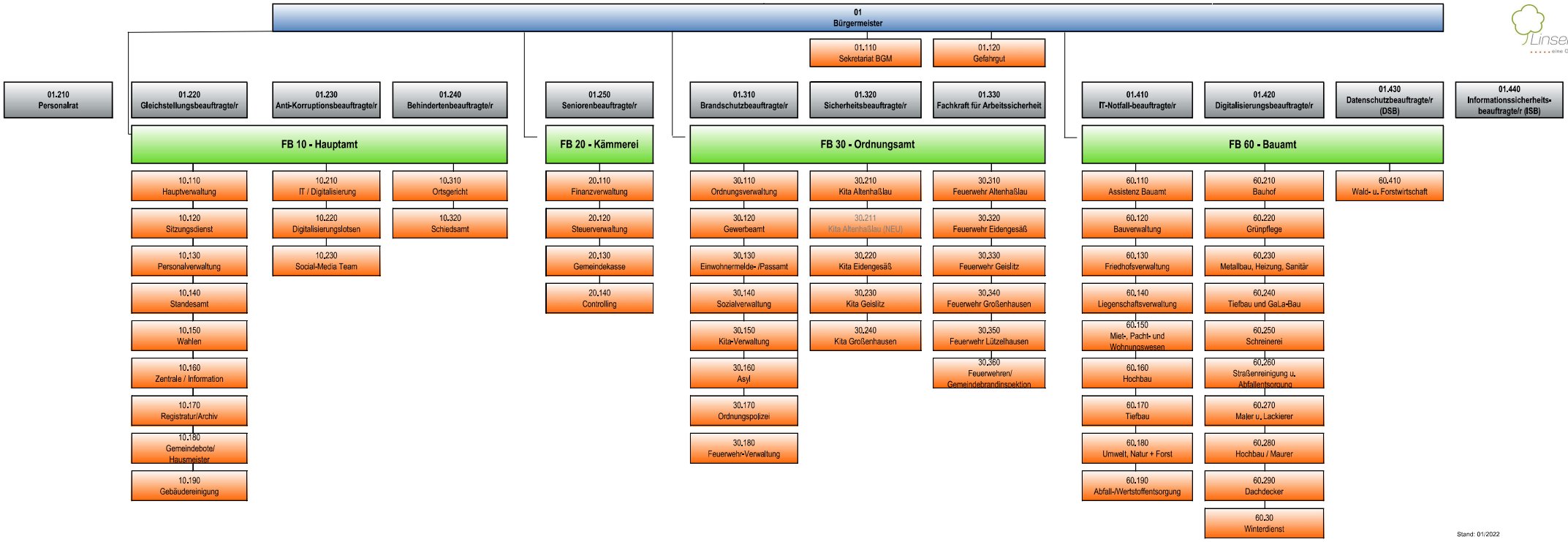


Abbildung 27 Familienstand nach Hauptwohnsitz (Diagramm)



Stand: 01/2022

Kostenstellenplan der Gemeinde Linsengericht



Die Gemeinde Linsengericht gliedert ihren Kostenstellenplan nach dem geltenden Organigramm der Verwaltung (s. Anlage „Organigramm“). Der Aufbau setzt sich aus den einzelnen Fachbereichen, Abteilungen und Ämtern zusammen. Die Abteilungen und Ämter wurden in der Haushaltstruktur ergänzt, um den im Buchhaltungsprogramm vorgesehenen technischen Voraussetzungen der drei grundlegenden Ebenen gerecht zu werden.

Fachbereich	
Abteilung	
Amt	

Bereich	Abteilung	Amt/Kostenstelle	Bezeichnung
FB 01			Bürgermeister
	01.		Bürgermeister
		01.1	Bürgermeister
		01.1100	Sekretariat Bürgermeister
		01.1110	Heimatmuseum
		01.1119	Museen allgemein
		01.1200	Gefahrgutüberwachung
		01.2	Personalvertretungen
		01.2100	Personalrat
FB 10			Hauptamt
	10.		Hauptverwaltung
		10.1	Hauptverwaltung
		10.1100	Hauptverwaltung
		10.1200	Sitzungsdienst
		10.1300	Personalverwaltung
		10.1400	Standesamt
		10.1500	Wahlen
		10.2	IT
		10.2100	IT / Digitalisierung
		10.3	Ortsrecht
		10.3100	Ortsgericht
		10.3200	Schiedsamt
FB 20			Kämmerei
	20.		Finanzwesen
		20.1	Finanzverwaltung
		20.1100	Finanzverwaltung
		20.1200	Steuerverwaltung
		20.1300	Gemeindekasse
FB 30			Ordnungsamt
	30.		Ordnungsverwaltung
		30.1	Ordnungsverwaltung
		30.1100	Ordnungsverwaltung
		30.1300	Einwohnermelde-/ Passamt
		30.1400	Sozialverwaltung
		30.1610	Flüchtlingsunterkunft Am Stückweg 4-6
		30.1611	Flüchtlingsunterkunft Vogelsbergstraße 9
		30.1612	Flüchtlingsunterkunft Unterfrankenstraße 12
		30.1620	Flüchtlingsunterkunft Festplatz Eidengesäß
		30.1630	Flüchtlingsunterkunft Festplatz Geislitz
		30.1640	Flüchtlingsunterkunft Festplatz Aueweg 99
		30.1650	Flüchtlingsunterkunft Am Weinberg

Kostenstellenplan der Gemeinde Linsengericht



Bereich	Abteilung	Amt/Kostenstelle	Bezeichnung
		30.1699	Flüchtlingsunterkünfte allgemein
		30.1609	Flüchtlingsunterkünfte allgemein
		30.1700	Ordnungspolizei
		30.2	Kindertagesstätte
		30.2100	Kita Hasselbachzwerge
		30.2110	Kita Traumwerkstatt
		30.2120	Kita Regenbogenland
		30.2200	Kita Lummerland
		30.2210	Kita Waldkindergarten
		30.2300	Kita Brunnenkinder
		30.2400	Kita Wirbelwinde
		30.2999	Tageseinrichtungen für Kinder allgemein
		30.3	Feuerwehr
		30.3100	Feuerwehr Altenhaßlau
		30.3200	Feuerwehr Eidengesäß
		30.3300	Feuerwehr Geislitz
		30.3400	Feuerwehr Großenhausen
		30.3410	Feuerwehr Südwest (Großenhausen/Lützelhausen)
		30.3500	Feuerwehr Lützelhausen
		30.3600	Gemeindebrandinspektion
		30.3999	Feuerwehr allgemein
FB 60			Bauamt
	60.		Bauverwaltung
		60.1	Bauverwaltung
		60.1200	Bauverwaltung
		60.1310	Friedhof Unterfrankenstraße
		60.1311	Friedhof Mathias-Claudius-Weg
		60.1320	Friedhof Eidengesäß
		60.1330	Friedhof Geislitz
		60.1340	Friedhof Großenhausen
		60.1341	Friedhof Waldrode
		60.1350	Friedhof Lützelhausen
		60.1399	Friedhöfe allgemein
		60.1400	Liegenschaftsverwaltung
		60.1401	Festplätze
		60.1409	Bürgerhäuser allgemein
		60.1410	Bürgerhaus Altenhaßlau
		60.1411	Vereinsgebäude (ehem. Schule)
		60.1420	Bürgerhaus Eidengesäß
		60.1430	Vereinsgebäude (Kiga)
		60.1431	Vereinsgebäude (Pavillon)
		60.1440	Sport- und Kulturheim
		60.1450	Haus der Kirche
		60.1499	Liegenschaften allgemein
		60.1500	Miet-, Pacht- und Wohnungswesen
		60.1510	Wohngebäude Amtshofstraße 3
		60.1511	Wohngebäude Unterfrankenstraße 12
		60.1512	Wohngebäude Hauptstraße 15
		60.1513	Wohngebäude Hauptstr. 19
		60.1514	Bürogebäude Florianstraße 10
		60.1515	Wohngebäude Bauhofstraße 1
		60.1516	Wohngebäude Stadtweg 29

Kostenstellenplan der Gemeinde Linsengericht



Bereich	Abteilung	Amt/Kostenstelle	Bezeichnung
		60.1517	Wohngebäude Breslauer Str. 16
		60.1520	Wohngebäude Backhausstraße 1
		60.1521	Wohngebäude Geisbergstraße 2
		60.1522	Wohngebäude Dorfstraße 24
		60.1523	Wohngebäude Talstr. 4 a
		60.1530	Wohngebäude Waldstr. 4
		60.1540	Wohngebäude Im Vorderdorf 12
		60.1541	Wohngebäude Poststraße 24
		60.1550	Wohngebäude Rhönstraße 2
		60.1551	Wohngebäude Platanenweg 1
		60.1552	Wohngebäude Platanenweg 3
		60.1599	Wohngebäude Allgemein
		60.1601	Straßenbeleuchtung
		60.1701	Leitungsnetz Altenhaßlau
		60.1702	Leitungsnetz Eidengesäß
		60.1703	Leitungsnetz Geislitz
		60.1704	Leitungsnetz Großenhausen
		60.1705	Leitungsnetz Lützelhausen
		60.1709	Leitungsnetz allgemein
		60.1711	Gemeindestraßen Altenhaßlau
		60.1712	Gemeindestraßen Eidengesäß
		60.1713	Gemeindestraßen Geislitz
		60.1714	Gemeindestraßen Großenhausen
		60.1715	Gemeindestraßen Lützelhausen
		60.1719	Gemeindestraßen allgemein
		60.1720	Kreisstraßen
		60.1730	Landesstraßen
		60.1800	Umwelt, Natur und Forst
		60.1801	Kinderspielplätze Altenhaßlau
		60.1802	Kinderspielplätze Eidengesäß
		60.1803	Kinderspielplätze Geislitz
		60.1804	Kinderspielplätze Großenhausen
		60.1805	Kinderspielplätze Lützelhausen
		60.1809	Kinderspielplätze Allgemein
		60.1811	Schulsportplatz OTA
		60.1812	Sportplätze Eidengesäß
		60.1813	Sportplätze Geislitz
		60.1814	Sportplätze Großenhausen
		60.1815	Sporthalle Lützelhausen
		60.1819	Sportplätze allgemein
		60.1900	Abfall-/Wertstoffentsorgung
		60.2	Bauhof
		60.2100	Bauhof
		60.4	Wald- und Forstwirtschaft

Budgetierungsgliederungsplan Gemeinde Linsengericht



Die einzelnen Produktbereiche stellen die Budgets im Haushalt der Gemeinde Linsengericht dar. Die Produktbereiche werden nach Muster 12 der Gemeindehaushaltsverordnung (GemHVO) gebildet. Sollten erhebliche Abweichungen innerhalb der einzelnen Ansätze eines Budgets auftreten, ist ein Nachtragshaushalt gemäß § 98 HGO aufzustellen. Um eine Deckung innerhalb der Budgets sicherzustellen, können unterjährig Maßnahmen z.B. in Form eines Beschlusses von überplanmäßigen Aufwendungen gemäß § 100 HGO ergriffen werden.

Grundlage der Budgetierung ist § 20 Absatz 1 GemHVO: „Die Ansätze der in einem Budget veranschlagten zahlungswirksamen Aufwendungen sind gegenseitig deckungsfähig, wenn im Haushaltsplan nichts anderes bestimmt ist.“ Die Gemeinde Linsengericht hat auf der Grundlage dieser gesetzlichen Regelung für folgende Kostenarten Budgets eingerichtet und damit weiterführende Regelungen getroffen: Personal, IT, Instandhaltungen, Abschreibungen und Versicherungen. Die genannten Kostenarten bilden zusätzliche Budgets. Die dort enthaltenen Aufwendungen können über die Produktbereichsbudgets hinaus gegenseitig gedeckt werden. Weitere Ausführungen regelt § 8 Nr. 2 der aktuellen Haushaltssatzung. Diese Form der Budgetierung gewährleistet eine eindeutige Zuordnung der entsprechenden Kosten und verhindert "Mischbudgets", die von mehreren Organisationseinheiten zusammen bewirtschaftet werden. Organisationseinheiten werden als Kostenstellen abgebildet. Abschreibungen werden erst im Rahmen der Jahresabschlussarbeiten ermittelt und verbucht.

Die Budgets sind gemäß § 4 der Gemeinde Haushaltsverordnung bestimmten Verantwortungsbereichen zuzuordnen. Die Gemeinde Linsengericht ordnet die Budgets nach den verwaltungsinternen Zuständigkeiten und Verantwortlichkeiten entsprechend zu. Die Zuordnung erfolgt durch die Produkte und ggf. die dazugehörige Kostenstelle. Folgende Darstellung zeigt die Budgetierungsordnung der Gemeinde Linsengericht. Die Produkte sind entsprechend den Ausführungen des Produktbuches des Landes Hessen gegliedert:

Budget	
Teilbudget	

Produktbereich (Budget)	Produktgruppe	Produkt (Teilbudget)/ Kostenträger	Bezeichnung	Verantwortlicher Fachbereich
01			Innere Verwaltung	FB 01
	111		Verwaltungssteuerung und -service	
		1111	Gemeindeorgane	
		1111-001	Gemeindevertretung	
		1111-002	Gemeindevorstand	
		1111-003	Ausschüsse	
		1111-004	Kommissionen	
		1111-005	Ortsbeiräte	
		1111-006	Fraktionen	
		1111-999	Gemeindeorgane Allgemein	
		1112	Zentrale Verwaltungsangelegenheiten	
		1112-001	Zentrale Verwaltungsangelegenheiten	
		1112-999	Zentrale Verwaltungsangelegenheiten allgemein	
		1113	IT-Verwaltungsdigitalisierung	
		1113-001	IT (früher EDV)	
		1113-002	LoRaWan	
		1114	Personalangelegenheiten	
		1114-001	Personalangelegenheiten	
		1114-002	Personalvertretung	
		1115	Finanzverwaltung, Finanzstatistik, Rechnungsprüfung	
		1115-001	Finanzen	
		1115-999	Finanzen allgemein	
		1116	Liegenschaften und Gebäudemanagement	
		1116-001	Unbebautes Grundvermögen	

Budgetierungsgliederungsplan Gemeinde Linsengericht

Produktbereich (Budget)	Produktgruppe	Produkt (Teilbudget)/ Kostenträger	Bezeichnung	Verantwortlicher Fachbereich
		1117	Bauhofverwaltung	
		1117-001	Aufgaben des Bauhofes	
02			Sicherheit und Ordnung	FB 30
	121		Statistik und Wahlen	
		1211	Statistik	
		1211-001	Statistik	
		1212	Wahlen	
		1212-001	Europawahl	
		1212-002	Bundestagswahl	
		1212-003	Landtagswahl	
		1212-004	Kommunalwahl	
		1212-005	Zensus	
		1212-006	Direktwahl	
		1212-007	Volksabstimmungen	
		1212-999	Wahlen allgemein	
	122		Ordnungsangelegenheiten	
		1221	Zentrale Ordnungsaufgaben	
		1221-001	Zentrale Ordnungsaufgaben	
		1221-999	Zentrale Ordnungsaufgaben allgemein	
		1222	Aufgaben der unteren Straßenverkehrsbehörde	
		1222-001	Verkehrsrechtliche Angelegenheiten	
		1223	Gewerbeangelegenheiten	
		1223-001	Gewerbe	
		1224	Bürgerservice	
		1224-001	Bürgerservice	
		1224-002	Pässe	
		1225	Obdachlosenangelegenheiten	
		1225-001	Obdachlosenunterbringung	
		1226	Personenstandswesen	
		1226-001	Aufgaben des Standesamtes	
		1227	Ortsrecht	
		1227-001	Ortsrecht	
	126		Brandschutz	
		1261	Brandschutz	
		1261-001	Brandschutz	
		1261-002	Kinder- und Jugendfeuerwehr	
	128		Katastrophenschutz	
		1281	Zivil- und Katastrophenschutz	
		1281-001	Katastrophenschutzverwaltung	
		1281-002	Gefahrgutüberwachung	
03			Schulträgeraufgaben	FB 30
	211		Grundschulen	
		2111	Grundschulen	
		2111-001	Schülerbetreuung Hasela Schule	
		2111-002	Schülerbetreuung Geisbergschule	
		2111-003	Förderung Schulen Allgemein	
04			Kultur und Wissenschaft	FB 01
	252		Nichtwissenschaftliche Museen, Sammlungen	
		2521	Museen	
		2521-001	Museen	

Budgetierungsgliederungsplan Gemeinde Linsengericht

Produktbereich (Budget)	Produktgruppe	Produkt (Teilbudget)/ Kostenträger	Bezeichnung	Verantwortlicher Fachbereich
	281		Heimat- und sonstige Kulturpflege	
		2811	Kulturpflege und Förderung	
		2811-001	Kulturpflege und Förderung	
		2811-002	Partnerschaften/Verschwisterungen	
		2811-003	Kulturelle Veranstaltungen	
		2811-004	Bürgerfahrten	
		2811-005	55 Jahre Linsengericht	
		2811-006	700 Jahre Lützelhausen	
		2811-999	Kulturelle Veranstaltungen allgemein	
	273		Sonstige Volksbildung	
		2731	Sonstige Volksbildung	
		2731-001	Bildung Digital	
	291		Förderung von Kirchengemeinden und sonstigen Religionsgemeinschaften	
		2911	Förderung von Kirchengemeinden und sonstigen Religionsgemeinschaften	
		2911-001	Förderung Evangelische Kirchengemeinde	
		2911-002	Förderung Katholische Kirchengemeinde	
		2911-999	Förderung von Kirchengemeinden und sonstigen Religionsgemeinschaften allg.	
05			Soziale Leistungen	FB 30
	313		Hilfen für Asylbewerber	
		3131	Hilfen für Asylbewerber	
		3131-001	Hilfen für Asylbewerber	
		3131-999	Leistungen nach dem Asylbewerberleistungsgesetz allgemein	
	315		Soziale Einrichtungen (ohne Einrichtungen der Jugendhilfe)	
		3151	Asylunterbringung	
		3151-001	Asylunterbringung	
	331		Förderung von Trägern der Wohlfahrtshilfe	
		3311	Förderung von Trägern der Wohlfahrtshilfe	
		3311-001	Förderung von Trägern der Wohlfahrtshilfe	
	351		Sonstige soziale Hilfen und Leistungen	
		3511	Sonstige soziale Hilfen und Leistungen	
		3511-001	Sonstige soziale Leistungen	
		3511-002	Seniorenarbeit	
		3511-003	Nachbarschaftshilfe	
		3511-999	Sonstige soziale Leistungen allgemein	
06			Kinder-, Jugend- und Familienhilfe	FB 30
	361		Förderung von Kindern in Tageseinrichtungen und in der Tagespflege	
		3611	Förderung von Kindern in Tageseinrichtungen und in der Tagespflege	
		3611-001	Förderung von Kindern in Tageseinrichtungen und in der Tagespflege	
		3611-002	Förderung Schülerbetreuung Hasela Schule	
		3611-003	Förderung Schülerbetreuung Geisberg-Schule	
		3611-999	Förderung Schulen allgemein	
	362		Jugendarbeit	
		3621	Jugendarbeit	
		3621-001	Förderung Jugendarbeit Ev. Kirche	
		3621-002	Ferienspiele	
		3621-999	Jugendarbeit allgemein	
	365		Tageseinrichtungen für Kinder	
		3651	Tageseinrichtungen für Kinder	

Budgetierungsgliederungsplan Gemeinde Linsengericht

Produktbereich (Budget)	Produktgruppe	Produkt (Teilbudget)/ Kostenträger	Bezeichnung	Verantwortlicher Fachbereich	
07	366	3651-001	Kindertagesbetreuung	FB 20	
		3651-999	Tageseinrichtungen für Kinder allgemein		
	3661	3661	Spielplätze		
		3661-001	Spielplätze		
08	412	4121	Einrichtungen der Jugendarbeit	FB 20	
			Maßnahmen der Gesundheitspflege		
	414	4121	Gesundheitseinrichtungen		
		4121-001	Gesundheitseinrichtungen		
	414	4141	Maßnahmen der Gesundheitspflege		
Gesundheitsdienste					
4141-001			Corona-Pandemie		
09	421	4211	Sportförderung	FB 60	
			Förderung des Sports		
	424	4211-001	Förderung des Sports		
		4211-002	Stadtradeln		
	424	4241	Sportstätten und Bäder		
			Sportstätten		
4241-001			Sportstätten		
4241-002			Hallenbadzweckverband		
10	511	5111	Räumliche Planung und Entwicklung, Geoinformationen	FB 60	
			Räumliche Planungs- und Entwicklungsmaßnahmen		
			5111-001		Ortsplanung, Vermessung, Bauordnung
11	521	5211	Bauen und Wohnen	FB 60	
			Bau- und Grundstücksordnung		
	522	5211-001	Aufgaben der Bauverwaltung		
		Wohnbauförderung			
	523	5221	Aufgaben der Bauverwaltung		
		5221	Wohnbauförderung		
		5222	Wohnbauförderung		
	523	5231	5222-001		Gemeindliche Gebäude
			5222-001		Wohngebäude
		5231	5231-001		Denkmalschutz und -pflege
Denkmalschutz und -pflege					
531		5311	Denkmalschutz und -pflege		
			Ver- und Entsorgung		
532		5311-001	Elektrizitätsversorgung		
			Elektrizitätsversorgung		
533	5321	Konzessionen Elektrizitätsversorgung			
		Gasversorgung			
533	5321-001	Gasversorgung			
		Gasversorgung			
533	5331	Konzessionen Gasversorgung			
		Wasserversorgung			
533	5331-001	Wasserversorgung			
		Wasserversorgung			
533	5331-001	Konzessionen Wasserversorgung			
		Kombinierte Versorgung			
533	5351	Kombinierte Versorgung			
		Kombinierte Versorgung			

Budgetierungsgliederungsplan Gemeinde Linsengericht

Produktbereich (Budget)	Produktgruppe	Produkt (Teilbudget)/ Kostenträger	Bezeichnung	Verantwortlicher Fachbereich
		5351-001	Konzessionen allgemein	
	537		Abfallwirtschaft	
		5371	Abfallwirtschaft	
		5371-001	Abfallbeseitigung	
		5371-999	Abfallbeseitigung allgemein	
	538		Abwasserbeseitigung	
		5381	Abwasserbeseitigung	
		5381-001	Abwasserbeseitigung	
		5381-002	Wassergewinnungsanlage	
12			Verkehrsflächen und -anlagen, ÖPNV	FB 60
	541		Gemeindestraßen	
		5411	Gemeindestraßen	
		5411-001	Unterhaltung von Gemeindestraßen	
		5411-002	Straßenbeleuchtung	
	542		Kreisstraßen	
		5421	Kreisstraßen	
		5421-001	Unterhaltung von Kreisstraßen	
	543		Landesstraßen	
		5431	Landesstraßen	
		5431-001	Unterhaltung von Landesstraßen	
	545		Straßenreinigung	
		5451	Straßenreinigung	
		5451-001	Straßenreinigung und Winterdienst	
	546		Parkeinrichtungen	
		5461	Parkeinrichtungen	
		5461-001	Parkplätze	
	547		ÖPNV	
		5471	ÖPNV	
		5471-001	ÖPNV	
		5471-002	Bushaltestellen	
		5471-003	Bürgerbus	
13			Natur- und Landschaftspflege	FB 60
	551		Öffentliches Grün / Landschaftsbau	
		5511	Natur- und Landschaftspflege	
		5511-001	Natur- und Landschaftspflege	
		5511-002	Park- und Gartenanlagen	
		5511-003	Sonstige Erholungseinrichtungen	
	552		Öffentliche Gewässer / wasserbauliche Anlagen	
		5521	Öffentliche Gewässer / wasserbauliche Anlagen	
		5521-001	Gewässer	
		5521-001	Hochwasserschutz	
	553		Friedhofs- und Bestattungswesen	
		5531	Friedhöfe	
		5531-001	Friedhofs- und Bestattungswesen	
	555		Land- und Forstwirtschaft	
		5551	Waldwirtschaft	
		5551-001	Waldwirtschaft	
		5552	Feld- und Wirtschaftswege	
		5552-001	Feld- und Wirtschaftswege	
		5553	Förderung der Landwirtschaft	

Budgetierungsgliederungsplan Gemeinde Linsengericht



Produktbereich (Budget)	Produktgruppe	Produkt (Teilbudget)/ Kostenträger	Bezeichnung	Verantwortlicher Fachbereich
14		5553-001	Förderung der Landwirtschaft	FB 60
	561		Umweltschutz	
			Umweltschutzmaßnahmen	
15		5611	Umweltschutzmaßnahmen	FB 60
		5611-001	Umweltschutzmaßnahmen	
	571	5711	Wirtschaftsförderung	
		5711	Wirtschaftsförderung	
		5711-001	Wirtschaftsförderung	
	573		Öffentliche Gemeinschaftseinrichtungen	
		5731	Bürgerhäuser und Festplätze	
		5731-001	Öffentliche Gemeinschaftseinrichtungen	
		5731-999	Bebautes Grundvermögen Allgemein	
	575		Tourismus	
16		5751	Tourismus	FB 20
		5751-001	Tourismusförderung	
	611		Allgemeine Finanzwirtschaft	
			Steuern, allgemeine Zuweisungen, allgemeine Umlagen	
		6111	Steuern, allgemeine Zuweisungen, allgemeine Umlagen	
		6111-001	Steuern, allgemeine Zuweisungen, allgemeine Umlagen	
	612		Sonstige Finanzwirtschaft	
		6121	Sonstige Finanzwirtschaft	
		6121-001	Sonstige allgemeine Finanzwirtschaft	
	613		Abwicklung der Vorjahre	
	6131	Abwicklung der Vorjahre		
	6131-001	Abwicklung der Vorjahre		

Zusätzliche Budgets (gemäß § 8, Nr. 2 der aktuellen Haushaltssatzung):

Budget	Dazugehörige Sachkonten / Kontengruppen	Verantwortlicher Fachbereich
Personal	62*, 63*, 64*, 65*	FB 10
Instandhaltung	6161000, 6161100, 6162000, 6163010, 6165000, 6166010, 6169000	FB 60
IT	6063010, 6120010, 6166020, 6166030, 6701010, 6710010, 6773010, 6790000, 6790010, 6831000, 6831010, 6831020, 6832000, 6832010	FB 10
Versicherungen	6900100, 6909000	FB 20
Abschreibungen	66*, 76*	FB 20

Darstellung der Budgetansätze (gemäß § 8 der Haushaltssatzung)

Gemeinde Linsengericht



Nr.	Bezeichnung	Aktuelles Ergebnis 2023	Ansatz 2024	Ansatz 2025	Ansatz 2026	Plan 2027	Plan 2028
1	PB 01 - Innere Verwaltung	19.524,75	563.490,00	549.743,00	566.796,00	403.616,00	400.926,00
2	PB 02 - Sicherheit und Ordnung	17.961,47	369.610,00	416.040,00	424.020,00	294.745,00	305.395,00
3	PB 04 - Kultur und Wissenschaft	1.450,00	43.150,00	92.300,00	52.400,00	32.100,00	32.100,00
4	PB 05 - Soziale Leistungen	43.773,12	1.756.370,00	1.983.800,00	1.997.600,00	1.995.200,00	2.003.000,00
5	PB 06 - Kinder-/Jugend- und Familienhilfe	97.678,99	1.854.270,00	2.194.250,00	2.322.100,00	2.241.150,00	2.266.750,00
6	PB 07 - Gesundheitsdienste	0,00	0,00	0,00	0,00	0,00	0,00
7	PB 08 - Sportförderung	6.259,50	248.550,00	254.600,00	274.600,00	267.250,00	273.250,00
8	PB 09 - Räumliche Planung und Entwicklung, Geoinformation	43.308,50	277.200,00	130.000,00	50.000,00	12.000,00	12.000,00
9	PB 10 - Bauen und Wohnen	1.675,01	246.510,00	205.300,00	200.150,00	191.650,00	196.690,00
10	PB 11 - Ver- und Entsorgung	137.937,70	2.728.850,00	2.340.250,00	2.353.750,00	2.302.250,00	2.323.750,00
11	PB 12 - Verkehrsflächen und -anlagen/OPNV	-39.402,19	897.000,00	681.950,00	681.000,00	588.450,00	587.650,00
12	PB 13 - Natur- und Landschaftspflege	5.594,89	569.250,00	499.050,00	499.300,00	226.200,00	225.850,00
13	PB 14 - Umweltschutz	0,00	0,00	0,00	0,00	0,00	0,00
14	PB 15 - Wirtschaft und Tourismus	2.960,30	133.260,00	106.710,00	108.260,00	101.110,00	102.460,00
15	PB 16 - Allgemeine Finanzwirtschaft	27.634,93	10.633.600,00	10.813.230,00	11.608.200,00	11.981.200,00	12.446.200,00
16	Personal	1.015,12	10.152.699,00	10.119.700,00	10.447.600,00	10.699.900,00	11.011.000,00
17	IT	13.494,51	628.800,00	531.780,00	455.815,00	321.580,00	318.030,00
18	Instandhaltungen	87.088,90	2.074.450,00	2.005.900,00	2.105.500,00	690.750,00	680.300,00
19	Versicherungen	0,00	184.250,00	181.977,00	197.359,00	198.709,00	200.609,00
20	Abschreibungen	0,00	1.604.157,00	1.762.700,00	1.959.500,00	2.008.000,00	2.026.700,00

Zuordnung der Produkte zu den einzelnen Fachbereichen




- Produkt kann einem Fachbereich zugeordnet werden.
- Produkt wird von mehreren Fachbereichen bewirtschaftet.

01 Bürgermeister	FB 10 Hauptamt	FB 20 Kämmerei	FB 30 Ordnungsamt	FB 60 Bauamt
2521	1111	1115	1212	1116
2731	1112	1211	1221	1117
2731	1113	4121	1222	1261
5751	1114	4241	1223	3661
	1212	5311	1224	4241
	1226	5321	1225	5111
	1227	5331	1261	5211
	3621	5361	1281	5221
	4141	5381	2111	5222
		6111	2811	5371
		6121	2911	5381
		6131	3131	5411
			3151	5421
			3311	5431
			3511	5451
			3611	5461
			3621	5471
			3651	5511
			4211	5521
			5471	5531
				5551
				5552
				5553
				5611
				5711
				5731

Gemeinde Linsengericht - Jahresabschluss -

Jahresabschlussbericht der Gemeinde Linsengericht
- Kreisangehörige Gemeinde des Main-Kinzig-Kreises -
Zum 31.12.2022



2022

1. Vermögensrechnung

Muster 18
zu § 49 GemHVO

Vermögensrechnung (Bilanz) zum 31.12.2022

- Euro -


Nr.	Bezeichnung	Ergebnis 2022	Ergebnis 2021	Nr.	Bezeichnung	Ergebnis 2022	Ergebnis 2021
1	2	3	4	5	6	7	8
Aktiva				Passiva			
1	Anlagevermögen			1	Eigenkapital		
1.1	Immaterielle Vermögensgegenstände			1.1	Netto-Position	-23.408.307,27	-23.408.307,27
1.1.1	Konzessionen, Lizenzen und ähnliche Rechte	37.617,00	27.742,62	1.2	Rücklagen, Sonderrücklagen, Stiftungskapital		
1.1.2	Geleistete Investitionszuweisungen und -zuschüsse	884.261,00	758.540,00	1.2.1	Rücklagen aus Überschüssen des ordentlichen Ergebnisses	-8.962.779,61	-7.564.611,43
1.2	Sachanlagen			1.2.2	Rücklagen aus Überschüssen des außerordentlichen Ergebnisses	-9.577.668,18	-7.253.874,00
1.2.1	Grundstücke, grundstücksgleiche Rechte	10.696.532,72	10.955.312,11	1.2.3	Sonderrücklagen		
1.2.2	Bauten einschließlich Bauten auf fremden Grundstücken	16.735.936,81	11.689.740,81	1.2.4	Stiftungskapital	0,00	0,00
1.2.3	Sachanlagen im Gemeingebrauch, Infrastrukturvermögen	23.049.117,19	21.264.647,19	1.3	Ergebnisverwendung		
1.2.4	Anlagen und Maschinen zur Leistungserstellung	56.375,00	72.502,00	1.3.1	Ergebnisvortrag	0,00	0,00
1.2.5	Andere Anlagen, Betriebs- und Geschäftsausstattung	1.325.768,82	1.471.671,82	1.3.1.1	Ordentliche Ergebnisse aus Vorjahren	0,00	0,00
1.2.6	Geleistete Anzahlungen und Anlagen im Bau	5.372.116,05	5.618.323,81	1.3.1.2	außerordentliche Ergebnisse aus Vorjahren	0,00	0,00
1.3	Finanzanlagen			1.3.2	Jahresüberschuss / Jahresfehlbetrag	0,00	0,00
1.3.1	Anteile an verbundenen Unternehmen, Sondervermögen	0,00	0,00	1.3.2.1	Ordentlicher Jahresüberschuss / Jahresfehlbetrag	0,00	0,00
1.3.2	Ausleihungen an verbundene Unternehmen	0,00	0,00	1.3.2.2	Außerordentlicher Jahresüberschuss / Jahresfehlbetrag	0,00	400,00
1.3.3	Beteiligungen	2.819.680,45	2.819.680,45	2	Sonderposten		
1.3.4	Ausleihungen an Unternehmen, mit denen ein Beteiligungsverhältnis besteht	0,00	0,00	2.1	Sonderposten für erhaltene Investitionszuweisungen, -zuschüsse und Investitionsbeiträge		
1.3.5	Wertpapiere des Anlagevermögens	122.526,79	105.645,16	2.1.1	Zuweisungen vom öffentlichen Bereich	-5.341.144,43	-3.716.722,43
1.3.6	Sonstige Ausleihungen (sonstige Finanzanlagen)	2.550,13	450,13	2.1.2	Zuschüsse vom nicht öffentlichen Bereich	-492.662,00	-505.937,00
1.4	Sparkassenrechtliche Sonderbeziehungen	0,00	0,00	2.1.3	Investitionsbeiträge	-4.737.526,00	-4.995.202,00
2	Umlaufvermögen			2.2	Sonderposten für den Gebührenaussgleich	-685.777,44	-971.671,85
2.1	Vorräte einschließlich Roh-, Hilfs- und Betriebsstoffe	0,00	0,00	2.3	Sonderposten für Umlagen nach § 50 Abs. 3 des Hessischen Finanzausgleichsgesetzes	0,00	0,00
2.2	Fertige und unfertige Erzeugnisse, Leistungen und Waren	0,00	0,00	2.4	Sonstige Sonderposten	-24.331,00	-25.376,00
2.3	Forderungen und sonstige Vermögensgegenstände	0,00	0,00	3	Rückstellungen		
2.3.1	Forderungen aus Zuweisungen, Zuschüssen, Transferleistungen, Investitionszuweisungen und -zuschüssen und Investitionsbeiträgen	638.704,63	687.403,41	3.1	Rückstellungen für Pensionen und ähnliche Verpflichtungen	-4.498.382,36	-4.439.863,35
2.3.2	Forderungen aus Steuern und steuerähnlichen Abgaben, Umlagen	573.681,41	590.247,70	3.2	Rückstellungen für Umlageverpflichtungen nach dem Hessischen Finanzausgleichsgesetz und für Verpflichtungen im Rahmen von Steuerschuldverhältnissen	0,00	-821.500,00
2.3.3	Forderungen aus Lieferungen und Leistungen	-7.293,04	-15.412,78	3.3	Rückstellungen für die Rekultivierung und Nachsorge von Abfalldeponien	0,00	0,00
2.3.4	Forderungen gegen verbundene Unternehmen und gegen Unternehmen, mit denen ein Beteiligungsverhältnis besteht, und Sondervermögen	0,00	0,00	3.4	Rückstellungen für die Sanierung von Altlasten	0,00	0,00
				3.5	Sonstige Rückstellungen	-327.250,00	-255.250,00

Nr.	Bezeichnung	Ergebnis 2022	Ergebnis 2021	Nr.	Bezeichnung	Ergebnis 2022	Ergebnis 2021
1	2	3	4	5	6	7	8
Aktiva				Passiva			
2.3.5	Sonstige Vermögensgegenstände	-183.908,60	-218.458,40	4	Verbindlichkeiten		
2.4	Flüssige Mittel	12.088.070,93	8.316.829,56	4.1	Verbindlichkeiten aus Anleihen	0,00	0,00
3	Rechnungsabgrenzungs-	106.967,33	106.967,33		davon: mit einer Restlaufzeit bis ein-	0,00	0,00
4	Nicht durch Eigenkapital	0,00	0,00	4.2	Verbindlichkeiten aus Kreditaufnahmen	-14.447.462,96	-8.535.137,46
	gedeckter Fehlbetrag				für Investitionen und Investitionsför-	0,00	0,00
					derungsmaßnahmen		
					davon: mit einer Restlaufzeit bis ein-		
				4.2.1	Verbindlichkeiten gegenüber Kreditinsti-	-10.970.359,19	-5.340.551,59
					tuten		
					davon: mit einer Restlaufzeit bis ein-	0,00	0,00
					schließlich einem Jahr		
				4.2.2	Verbindlichkeiten gegenüber öffentlichen	-3.154.362,87	-2.860.145,15
					Kreditgebern		
					davon: mit einer Restlaufzeit bis ein-	0,00	0,00
					schließlich einem Jahr		
				4.2.3	Verbindlichkeiten gegenüber sonstigen	-322.740,90	-334.440,72
					Kreditgebern		
					davon: mit einer Restlaufzeit bis ein-	0,00	0,00
					schließlich einem Jahr		
				4.3	Verbindlichkeiten aus Kreditaufnahmen	0,00	0,00
					für die Liquiditätssicherung		
				4.4	Verbindlichkeiten aus kreditähnlichen	0,00	0,00
					Rechtsgeschäften		
				4.5	Verbindlichkeiten aus Zuweisungen	-236.649,81	-35.543,09
					und Zuschüssen, Transferleistungen		
					und Investitionszuweisungen und -zu-		
					schüssen, Investitionsbeiträgen		
				4.6	Verbindlichkeiten aus Lieferungen und	-788.235,49	-550.083,12
					Leistungen		
				4.7	Verbindlichkeiten aus Steuern und	-20.167,77	-114.053,07
					steuerähnlichen Abgaben		
				4.8	Verbindlichkeiten gegenüber verbunde-	0,00	0,00
					nen Unternehmen und gegen Unterneh-		
					men, mit denen ein Beteiligungsver-		
					hältnis besteht, und Sondervermögen		
				4.9	Sonstige Verbindlichkeiten	-403.869,30	-441.108,96
				5	Rechnungsabgrenzungspos-	-366.491,00	-617.991,89
					ten		
	Summe Aktiva	74.318.704,62	64.251.832,92		Summe Passiva	74.318.704,62	64.251.832,92

Linsengericht, 05.06.2023

Ort, den

Der Gemeindevorstand



(Unterschrift)

2. Ergebnisrechnung

Muster 14 zu § 46 GemHVO

Ergebnisrechnung - Euro -

Nr.	Konten	Bezeichnung	Ergebnis des Vorjahres 2021	Fortgeschriebener Ansatz des Haushaltsjahres 2022	Ergebnis des Haushaltsjahres 2022	Vergleich fortgeschriebener Ansatz / Ergebnis des Haushaltsjahres (Sp. 5 ./ Sp. 6)
1	2	3	4	5	6	7
1	50	Privatrechtliche Leistungsentgelte	-626.232,68	-722.765,00	-842.888,79	-120.123,79
2	51	Öffentlich-rechtliche Leistungsentgelte	-2.236.848,25	-2.236.750,00	-2.655.524,48	-418.774,48
3	548-549	Kostensatzleistungen und -erstattungen	-537.734,16	-372.500,00	-402.835,64	-30.335,64
4	52	Bestandsveränderungen und aktivierte Eigenleistungen	0,00	0,00	0,00	0,00
5	55	Steuern und steuerähnliche Erträge einschließlich Erträge aus gesetzlichen Umlagen	-15.645.958,51	-15.785.000,00	-15.712.199,62	72.800,38
6	547	Erträge aus Transferleistungen	-463.575,41	-478.000,00	-478.176,21	-176,21
7	540-543	Erträge aus Zuweisungen und Zuschüssen für laufende Zwecke und allgemeine Umlagen	-2.880.998,73	-4.444.640,00	-3.123.389,67	1.321.250,33
8	546	Erträge aus der Auflösung von Sonderposten	-616.934,53	-997.307,00	-734.468,41	262.838,59
9	53	Sonstige ordentliche Erträge	-426.407,67	-378.770,00	-624.317,11	-245.547,11
10		Summe der ordentlichen Erträge (Nr. 1 bis 9)	-23.434.689,94	-25.415.732,00	-24.573.799,93	841.932,07
11	62, 63, 640-643, 647-644-646	Personalaufwendungen	5.533.770,31	6.507.650,00	5.967.632,52	-540.017,48
12		Versorgungsaufwendungen	797.578,64	911.200,00	758.427,10	-152.772,90
13	60, 61, 67-69 (697)	Aufwendungen für Sach- und Dienstleistungen davon: Einstellungen in Sonderposten	4.015.132,46 0,00	9.979.045,00 0,00	4.679.451,75 0,00	-5.299.593,25 0,00
14	66	Abschreibungen	1.356.987,02	1.402.657,00	1.450.662,11	48.005,11
15	71	Aufwendungen für Zuweisungen und Zuschüsse sowie besondere Finanzaufwendungen	1.225.477,73	1.317.454,00	1.345.882,34	28.428,34
16	73	Steueraufwendungen einschließlich Aufwendungen aus gesetzlichen Umlageverpflichtungen	7.528.481,93	9.656.077,00	8.846.719,10	-809.357,90
17	72	Transferaufwendungen	67,65	0,00	0,00	0,00
18	70, 74, 76	Sonstige ordentliche Aufwendungen	16.787,15	12.510,00	16.687,15	4.177,15
19		Summe der ordentlichen Aufwendungen (Nr. 11 bis 18)	20.474.282,89	29.786.593,00	23.065.462,07	-6.721.130,93
20		Verwaltungsergebnis (Nr. 10 ./ Nr. 19)	-2.960.407,05	4.370.861,00	-1.508.205,86	-5.879.066,86
21	56, 57	Finanzerträge	-7.691,70	-20.000,00	-19.817,59	182,41
22	77	Zinsen und andere Finanzaufwendungen	148.020,52	202.600,00	129.987,27	-72.612,73
23		Finanzergebnis (Nr. 21 ./ Nr. 22)	140.328,82	182.600,00	110.169,68	-72.430,32
24		Gesamtbetrag der ordentlichen Erträge (Nr. 10 und Nr. 21)	-23.442.381,64	-25.435.732,00	-24.593.617,52	842.114,48
25		Gesamtbetrag der ordentlichen Aufwendungen (Nr. 19 und Nr. 22)	20.622.303,41	29.989.193,00	23.195.449,34	-6.793.743,66
26		Ordentliches Ergebnis (Nr. 24 ./ Nr. 25)	-2.820.078,23	4.553.461,00	-1.398.168,18	-5.951.629,18
27	59	Außerordentliche Erträge	-1.718.788,49	0,00	-2.348.993,10	-2.348.993,10
28	79	Außerordentliche Aufwendungen	2.215,30	0,00	24.798,92	24.798,92
29		Außerordentliches Ergebnis (Nr. 27 ./ Nr. 28)	-1.716.573,19	0,00	-2.324.194,18	-2.324.194,18
30		Jahresergebnis (Nr. 26 und Nr. 29)	-4.536.651,42	4.553.461,00	-3.722.362,36	-8.275.823,36

3. Finanzrechnung

Muster 15
zu § 47 Abs. 1 GemHVO


Finanzrechnung - Euro -

Nr.	Bezeichnung	Ergebnis des Vorjahres 2021	Fortgeschriebener Ansatz des Haushaltsjahres 2022	Ergebnis des Haushaltsjahres 2022	Vergleich fortgeschriebener Ansatz / Ergebnis des Haushaltsjahres (Sp. 4 ./ Sp. 5)
1	2	3	4	5	6
1	Privatrechtliche Leistungsentgelte	627.168,91	722.765,00	825.103,49	102.338,49
2	Öffentlich-rechtliche Leistungsentgelte	2.136.883,70	2.236.750,00	2.397.894,45	161.144,45
3	Kostenersatzleistungen und -erstattungen	669.105,18	372.500,00	417.534,40	45.034,40
4	Steuern und steuerähnliche Erträge einschließlich Erträge aus gesetzlichen Umlagen	14.989.966,31	15.785.000,00	15.693.180,11	-91.819,89
5	Einzahlungen aus Transferleistungen	463.575,41	478.000,00	478.176,21	176,21
6	Zuweisungen und Zuschüsse für laufende Zwecke und allgemeine Umlagen	2.938.087,01	4.444.640,00	3.123.565,95	-1.321.074,05
7	Zinsen und sonstige Finanzeinzahlungen	9.590,09	20.000,00	31.079,45	11.079,45
8	Sonstige ordentliche Einzahlungen und sonstige außerordentliche Einzahlungen, die sich nicht aus Investitionstätigkeit ergeben	422.479,43	338.770,00	409.646,98	70.876,98
9	Summe Einzahlungen aus laufender Verwaltungstätigkeit (Nr. 1 bis 8)	22.256.856,04	24.398.425,00	23.376.181,04	-1.022.243,96
10	Personalauszahlungen	-5.450.835,61	-6.507.650,00	-5.798.019,80	709.630,20
11	Versorgungsauszahlungen	-537.349,64	-638.600,00	-542.763,10	95.836,90
12	Auszahlungen für Sach- und Dienstleistungen	-3.899.712,73	-9.979.045,00	-4.572.828,27	5.406.216,73
13	Auszahlungen für Transferleistungen	-67,65	0,00	0,00	0,00
14	Auszahlungen für Zuweisungen und Zuschüsse für laufende Zwecke sowie besondere Finanzauszahlungen	-1.382.165,64	-1.317.454,00	-1.147.218,62	170.235,38
15	Auszahlungen für Steuern einschließlich Auszahlungen aus gesetzlichen Umlageverpflichtungen	-8.836.374,89	-9.656.077,00	-9.762.204,40	-106.127,40
16	Zinsen und ähnliche Auszahlungen	-148.053,52	-202.600,00	-129.954,27	72.645,73
17	Sonstige ordentliche Auszahlungen und sonstige außerordentliche Auszahlungen, die sich nicht aus Investitionstätigkeit ergeben	-16.787,15	-12.510,00	-35.883,68	-23.373,68
18	Summe Auszahlungen aus laufender Verwaltungstätigkeit (Nr. 10 bis 17)	-20.271.346,83	-28.313.936,00	-21.988.872,14	6.325.063,86
19	Zahlungsmittelüberschuss/Zahlungsmittelbedarf aus laufender Verwaltungstätigkeit (Nr. 9 ./ Nr. 18)	1.985.509,21	-3.915.511,00	1.387.308,90	5.302.819,90
20	Einzahlungen aus Investitionszuweisungen und –zuschüssen sowie aus Investitionsbeiträgen; davon zweckgebundene Einzahlungen für die ordentliche Tilgung von Investitionskrediten	578.872,20	4.069.700,00	1.851.097,59	-2.218.602,41
21	Einzahlungen aus Abgängen von Vermögensgegenständen des Sachanlagevermögens und des immateriellen Anlagevermögens	1.572.237,87	3.785.000,00	2.623.032,99	-1.161.967,01
22	Einzahlungen aus Abgängen von Vermögensgegenständen des Finanzanlagevermögens	0,00	0,00	0,00	0,00
23	Summe Einzahlungen aus Investitionstätigkeit (Nr. 20 bis 22)	2.151.110,07	7.854.700,00	4.474.130,58	-3.380.569,42
24	Auszahlungen für den Erwerb von Grundstücken und Gebäuden	-827.992,86	-325.079,00	-136.581,93	188.497,07
25	Auszahlungen für Baumaßnahmen	-4.485.403,82	-20.092.977,02	-7.454.796,84	12.638.180,18
26	Auszahlungen für Investitionen in das sonstige Sachanlagevermögen und immaterielle Anlagevermögen	-228.312,13	-1.590.544,39	-324.685,01	1.265.859,38
27	Auszahlungen für Investitionen in das Finanzanlagevermögen	0,00	-9.300,00	-2.703,06	6.596,94
28	Summe Auszahlungen aus Investitionstätigkeit (Nr. 24 bis 27)	-5.541.708,81	-22.017.900,41	-7.918.766,84	14.099.133,57
29	Zahlungsmittelüberschuss/Zahlungsmittelbedarf aus Investitionstätigkeit (Nr. 23 ./ Nr. 28)	-3.390.598,74	-14.163.200,41	-3.444.636,26	10.718.564,15
30	Zahlungsmittelüberschuss/Zahlungsmittelbedarf (Nr. 19 und 29)	-1.405.089,53	-18.078.711,41	-2.057.327,36	16.021.384,05
31	Einzahlungen aus der Aufnahme von Krediten und inneren Darlehen und wirtschaftlich vergleichbaren Vorgängen für Investitionen	4.912.600,56	7.500.000,00	6.500.000,00	-1.000.000,00

Nr.	Bezeichnung	Ergebnis des Vorjahres 2021	Fortgeschriebener Ansatz des Haushaltsjahres 2022	Ergebnis des Haushaltsjahres 2022	Vergleich fortgeschriebener Ansatz / Ergebnis des Haushaltsjahres (Sp. 4 ./ Sp. 5)
32	Auszahlungen für die Tilgung von Krediten und inneren Darlehen und wirtschaftlich vergleichbaren Vorgängen für Investitionen sowie an das Sondervermögen Hessenkasse; <i>davon Auszahlungen für die ordentliche Tilgung von Investitionskrediten</i>	-349.655,54 -349.655,54	-744.950,00 -744.950,00	-587.707,50 -587.707,50	157.242,50 157.242,50
33	Zahlungsmittelüberschuss/Zahlungsmittelbedarf aus Finanzierungstätigkeit (Nr. 31 ./ Nr. 32)	4.562.945,02	6.755.050,00	5.912.292,50	-842.757,50
34	Änderung des Zahlungsmittelbestandes zum Ende des Haushaltsjahres (Nr. 30 und Nr. 33)	3.157.855,49	-11.323.661,41	3.854.965,14	15.178.626,55
35	Haushaltsunwirksame Einzahlungen (u.a. fremde Finanzmittel, Rückzahlung von angelegten Kassenmitteln, Aufnahme von Liquiditätskrediten)	19.223,03	0,00	194.365,22	194.365,22
36	Haushaltsunwirksame Auszahlungen (u.a. fremde Finanzmittel, Anlegung von Kassenmitteln, Rückzahlung von Liquiditätskrediten)	12.538,05	0,00	-278.088,99	-278.088,99
37	Zahlungsmittelüberschuss/Zahlungsmittelbedarf aus haushaltsunwirksamen Zahlungsvorgängen (Nr. 35 ./ Nr. 36)	31.761,08	0,00	-83.723,77	-83.723,77
38	Bestand an Zahlungsmitteln zu Beginn des Haushaltsjahres	5.127.212,99	8.820.000,00	8.316.829,56	-503.170,44
39	Veränderung des Bestandes an Zahlungsmitteln (Nr. 34 und 37)	3.189.616,57	-11.323.661,41	3.771.241,37	15.094.902,78
40	Bestand an Zahlungsmitteln am Ende des Haushaltsjahres (Nr. 38 und 39)	8.316.829,56	-2.503.661,41	12.088.070,93	14.591.732,34

Gemeinde Linsengericht - Jahresabschluss -

Jahresabschlussbericht der Gemeinde Linsengericht
- Kreisangehörige Gemeinde des Main-Kinzig-Kreises -
Zum 31.12.2023



2023

Vermögensrechnung

Linsengericht



Nr.	Bezeichnung	Ergebnis 2023	Ergebnis 2022
01	Aktiva	0,00	0,00
02	1 Anlagevermögen	66.673.193,07	61.102.481,96
03	- frei -	0,00	0,00
04	- frei -	0,00	0,00
05	1.1 Immaterielle Vermögensgegenstände	1.253.970,19	921.878,00
06	1.1.1 Konzessionen, Lizenzen und ähnliche Rechte	54.735,86	37.617,00
07	1.1.2 Geleistete Investitionszuweisungen und -zuschüsse	1.199.234,33	884.261,00
08	1.1.3 Geleistete Anz. auf imm. Vermögensgegenstände	0,00	0,00
09	1.2 Sachanlagevermögen	62.465.000,20	57.235.846,59
10	1.2.1 Grundstücke, grundstücksg. Rechte	13.024.887,19	10.696.532,72
11	1.2.2 Bauten einschließlich Bauten auf fremden Grundstücken	16.524.809,73	16.735.936,81
12	1.2.3 Sachanlagen im Gemeingebrauch, Infrastrukturvermögen	23.819.760,71	23.049.117,19
13	1.2.4 Anlagen und Maschinen zur Leistungserstellung	102.940,10	56.375,00
14	1.2.5 Andere Anlagen., Betriebs- u. Geschäftsausstattung	1.273.209,04	1.325.768,82
15	1.2.6 Geleistete Anzahlungen und Anlagen im Bau	7.719.393,43	5.372.116,05
16	1.3 Finanzanlagevermögen	2.954.222,68	2.944.757,37
17	1.3.1 Anteile an verb. Unternehmen, Sonderverm.	0,00	0,00
18	1.3.2 Ausleihungen an verbundene Unternehmen	0,00	0,00
19	1.3.3 Beteiligungen	2.819.681,45	2.819.680,45
20	1.3.4 Ausl. a. Unternehmen, m. d. ein Beteiligungsverh. besteht	0,00	0,00
21	1.3.5 Wertpapiere des Anlagevermögens	132.041,23	122.526,79
22	1.3.6 Sonstige Ausleihungen (sonstige Finanzanlagen)	2.500,00	2.550,13
22A	1.4 Sparkassenrechtliche Sonderbeziehungen	0,00	0,00
23	2 Umlaufvermögen	7.897.740,72	13.108.939,13
24	2.1 Vorräte einschließlich Roh-, Hilfs- und Betriebsstoffe	0,00	0,00
25	2.2 Fertige und unfertige Erzeugnisse, Leistungen und Waren	0,00	0,00
26	2.3 Forderungen und sonstige Vermögensgegenst.	909.066,62	1.020.868,20
27	2.3.1 F.a.Zuw.,Zusch.Transf.L.,Inv.Zuw.Zusch.Beitr	626.218,86	638.704,63
28	2.3.2 Forderungen aus Steuern u.steuerähnl.Abgaben, Umlagen	235.995,90	573.417,41
29	2.3.3 Forderungen aus Lieferungen und Leistungen	4.375,41	-7.345,24
30	2.3.4 F.geg.verb.Untern.u.Untern.m.Bet.V., und SV.	0,00	0,00
31	2.3.5 Sonstige Vermögensgegenstände	42.476,45	-183.908,60
32	2.3.6 Wertpapiere des Umlaufvermögens	0,00	0,00
33	2.4 Flüssige Mittel	6.988.674,10	12.088.070,93
34	3 Rechnungsabgrenzungsposten	750.243,58	106.967,33
36	4 Nicht durch Eigenkapital gedeckter Fehlbetrag	0,00	0,00
38	Summe Aktiva	75.321.177,37	74.318.388,42
39		0,00	0,00
40	Passiva	0,00	0,00
41	1 Eigenkapital	-42.717.398,65	-41.959.496,06
42	1.1 Netto-Position	-23.408.307,27	-23.408.307,27
43	1.2 Rücklagen, Sonderrücklagen, Stiftungskapital	-19.309.091,38	-18.551.188,79
44	1.2.1 Rückl.a.Übersch.d.ordentl. Ergebnisses	-8.973.520,61	-8.973.520,61
45	1.2.2 Rückl.a.Übersch.d.außerord.Ergebnisses	-10.335.570,77	-9.577.668,18
46	1.2.3 Sonderrücklagen	0,00	0,00
46A	davon: Sonderrücklagen	0,00	0,00
46B	davon: Vortragswerte alte zweckgebundene Rücklagen	0,00	0,00
46C	davon: Vortragswerte alte Sonderrücklagen	0,00	0,00
46D	davon: Vortragswerte alte sonstige Sonderrücklagen	0,00	0,00

Vermögensrechnung

Linsengericht



Nr.	Bezeichnung	Ergebnis 2023	Ergebnis 2022
48	1.2.4 Stiftungskapital	0,00	0,00
50	1.3 Ergebnisverwendung	0,00	0,00
51	1.3.1 Ergebnisvortrag	0,00	0,00
52	1.3.1.1 Ordentliche Ergebnisse aus Vorjahren	0,00	0,00
53	1.3.1.2 Außerordentl. Ergebnisse aus Vorjahren	0,00	0,00
54	1.3.2 Jahresüberschuss/Jahresfehlbetrag	0,00	0,00
55	1.3.2.1 Ord. Jahresüberschuss/Jahresfehlbetrag	0,00	0,00
56	1.3.2.2 Außerord.Jahresüberschuss/Jahresfehlbetrag	0,00	0,00
57	2 Sonderposten	-11.765.673,75	-11.281.440,87
58	2.1 Sonderp.f.erh.Inv.Zuw., -zusch. u. -beiträge	-11.598.944,00	-10.571.332,43
59	2.1.1 Zuweisungen vom öffentlichen Bereich	-5.956.769,00	-5.341.144,43
60	2.1.2 Zuschüsse vom nicht. öffentl. Bereich	-775.680,00	-492.662,00
61	2.1.3 Investitionsbeiträge	-4.866.495,00	-4.737.526,00
62	2.2 Sonderposten für den Gebührenaussgleich	-142.530,75	-685.777,44
62A	2.3 Sonderposten für Umlagen nach § 50 Abs. 3 FAG	0,00	0,00
62B	2.4 Sonstige Sonderposten	-24.199,00	-24.331,00
63	3 Rückstellungen	-4.980.357,17	-4.814.577,36
64	3.1 Rückstellung für Pensionen u. ähnl.Verpflicht.	-4.691.357,17	-4.487.327,36
65	3.2 Rückst.f.Finanzausgl.u.Steuerschuldverh.	0,00	0,00
66	3.3 Rückst.f.d.Rekultivierung u.Nachs.Abfalldep.	0,00	0,00
67	3.4 Rückst.f.d.Sanierung von Altlasten	0,00	0,00
68	3.5 Sonstige Rückstellungen	-289.000,00	-327.250,00
69	4 Verbindlichkeiten	-15.526.061,80	-15.896.383,13
70	4.1 Verbindlichkeiten aus Anleihen	0,00	0,00
70A	davon: mit einer Restlaufzeit bis einschließlich einem Jahr	0,00	0,00
70B	davon: mit einer Restlaufzeit größer einem Jahr	0,00	0,00
71	4.2 Verbindlichkeiten a. Kreditaufnahmen f. Investitionen und Inv.fördermaßnahm.	-14.655.822,78	-14.447.462,96
71A	davon: Vortragswerte alte Vermögensgliederung	0,00	0,00
71B	davon: mit einer Restlaufzeit bis einschließlich einem Jahr	0,00	0,00
71C	davon: mit einer Restlaufzeit größer einem Jahr	-14.655.822,78	-14.447.462,96
72	4.2.1 Verbindlichk.g.Kreditinstituten	-10.395.845,12	-10.970.359,19
72A	davon: Vortragswerte alte Vermögensgliederung	0,00	0,00
72B	davon: mit einer Restlaufzeit bis einschließlich einem Jahr	0,00	0,00
72C	davon: mit einer Restlaufzeit größer einem Jahr	-10.395.845,12	-10.970.359,19
73	4.2.2 Verbindlichk.g.öffentl.Kreditgebern	-3.939.583,33	-3.154.362,87
73A	davon: Vortragswerte alte Vermögensgliederung	0,00	0,00
73B	davon: mit einer Restlaufzeit bis einschließlich einem Jahr	0,00	0,00
73C	davon: mit einer Restlaufzeit größer einem Jahr	-3.939.583,33	-3.154.362,87
74	4.2.3 Verbindlichkeiten gg. sonstigen Kreditgebern	-320.394,33	-322.740,90
74A	davon: Vortragswerte alte Vermögensgliederung	0,00	0,00
74B	davon: mit einer Restlaufzeit bis einschließlich einem Jahr	0,00	0,00
74C	davon: mit einer Restlaufzeit größer einem Jahr	-320.394,33	-322.740,90
74D	4.3 Verbindlichkeiten a.Kreditaufnahmen f. d. Liquiditätssicherung	0,00	0,00
74E	davon: gegenüber Kreditinstituten	0,00	0,00
74F	davon: gegenüber öffentlichen Kreditgebern	0,00	0,00
74G	davon: gegenüber sonstigen Kreditgebern	0,00	0,00
75	4.4 Verbindlichk.a.kreditähnl.Rechtsgeschäften	0,00	0,00
76	4.5 Verb.a.Zuw.u.Zusch.,Transf.L.u.Inv.Zuw.,Zusch.	-116.069,05	-236.649,81
77	4.6 Verb. aus Lieferungen und Leistungen	-614.965,07	-788.233,29

Vermögensrechnung

Linsengericht



Nr.	Bezeichnung	Ergebnis 2023	Ergebnis 2022
78	4.7 Verb.aus Steuern u.steuerähnl.Abgaben	-121.369,66	-20.167,77
79	4.8 Verb.g.verb.Untern.u.g.Untern.m.Bet.V.u.SV	0,00	0,00
79A	davon: Vortragswerte alte Vermögensgliederung	0,00	0,00
79B	4.8.1 Verb. aus Kreditaufnahmen für Investitionen	0,00	0,00
79C	4.8.2 Verb. aus Kreditaufnahmen für Liquiditätssicherung	0,00	0,00
79D	4.8.3 Verb. aus Lieferungen + Leistungen, Steuern usw.	0,00	0,00
80	4.9 Sonstige Verbindlichkeiten	-17.835,24	-403.869,30
81	5 Rechnungsabgrenzungsposten	-331.686,00	-366.491,00
83	Summe Passiva	-75.321.177,37	-74.318.388,42

Ergebnisrechnung

Linsengericht



Nr.	Konten	Bezeichnung	Ergebnis des Vorjahres 2022	Fortgeschriebener Ansatz des Haushaltsjahres 2023	Ergebnis des Haushaltsjahres 2023	Vergleich fortgeschriebener Ansatz / Ergebnis des HHJ (Ans.-Erg.)
01	50	Privatrechtliche Leistungsentgelte	842.838,79	863.300,00	1.176.954,07	313.654,07
02	51	Öffentlich-rechtliche Leistungsentgelte	2.655.260,48	3.011.080,00	2.406.179,54	-604.900,46
03	548-549	Kostensersatzleistungen und -erstattungen	402.835,64	1.016.600,00	386.056,50	-630.543,50
04	52	Bestandsveränderungen und aktivierte Eigenleistungen				
05	55	Steuern und steuerähnliche Erträge einschl. Erträge aus gesetzlichen Umlagen	15.712.199,62	16.402.500,00	17.152.789,61	750.289,61
06	547	Erträge aus Transferleistungen	478.176,21	492.000,00	492.777,00	777,00
07	540-543	Erträge aus Zuweisungen und Zuschüssen für laufende Zwecke u. allgemeine Umlagen	3.123.389,67	4.314.940,00	3.966.550,19	-348.389,81
08	546	Erträge aus der Auflösung von Sonderposten	734.468,41	600.052,00	1.053.337,86	453.285,86
09	53	Sonstige ordentliche Erträge	624.317,11	350.570,00	452.522,38	101.952,38
10		Summe der ordentlichen Erträge (Nr. 1 bis 9)	24.573.485,93	27.051.042,00	27.087.167,15	36.125,15
11	62, 63, 640-643, 647-649, 65	Personalaufwendungen	5.967.632,52	7.828.400,00	6.668.009,43	-1.160.390,57
12	644-646	Versorgungsaufwendungen	758.427,10	967.800,00	822.769,48	-145.030,52
13	60, 61, 67-69	Aufwendungen für Sach- und Dienstleistungen	4.679.451,75	10.973.505,00	6.214.832,61	-4.758.672,39
	(697)	davon: Einstellung in den Sonderposten				
14	66	Abschreibungen	1.450.662,11	1.540.157,00	1.618.152,33	77.995,33
15	71	Aufwendungen f. Zuweisungen u. Zuschüsse sowie besondere Finanzaufwendungen	1.345.882,34	1.373.950,00	1.525.188,26	151.238,26
16	73	Steueraufwendungen einschließlich Aufwendungen aus gesetzlichen Umlageverpflichtungen	8.846.719,10	10.350.500,00	10.447.239,88	96.739,88
17	72	Transferaufwendungen			93,65	93,65
18	70, 74, 76	Sonstige ordentliche Aufwendungen	16.687,15	18.560,00	16.590,15	-1.969,85
19		Summe der ordentlichen Aufwendungen (Nr. 11 bis 18)	23.065.462,07	33.052.872,00	27.312.875,79	-5.739.996,21
20		Verwaltungsergebnis (Nr. 10 ./ Nr. 19)	1.508.023,86	-6.001.830,00	-225.708,64	5.776.121,36
21	56, 57	Finanzerträge	19.817,59	23.500,00	118.662,56	95.162,56
22	77	Zinsen und andere Finanzaufwendungen	129.987,27	251.100,00	163.817,37	-87.282,63
23		Finanzergebnis (Nr. 21 ./ Nr. 22)	-110.169,68	-227.600,00	-45.154,81	182.445,19
24		Gesamtbetrag der ordentlichen Erträge (Nr. 10 und Nr. 21)	24.593.303,52	27.074.542,00	27.205.829,71	131.287,71
25		Gesamtbetrag der ordentlichen Aufwendungen (Nr. 19 und Nr. 22)	23.195.449,34	33.303.972,00	27.476.693,16	-5.827.278,84
26		Ordentliches Ergebnis (Nr. 24 ./ Nr. 25)	1.397.854,18	-6.229.430,00	-270.863,45	5.958.566,55
27	59	Außerordentliche Erträge	2.348.993,10		2.469.770,83	2.469.770,83
28	79	Außerordentliche Aufwendungen	24.798,92		1.441.004,79	1.441.004,79
29		Außerordentliches Ergebnis (Nr. 27 ./ Nr. 28)	2.324.194,18		1.028.766,04	1.028.766,04
30		Jahresergebnis (Nr. 26 und Nr. 29)	3.722.048,36	-6.229.430,00	757.902,59	6.987.332,59
		Nachrichtlich:				
98		Summe der vorgetragenen Jahresfehlbeträge aus dem ordentlichen Ergebnis			---	---
98		Summe der vorgetragenen Jahresfehlbeträge aus dem außerordentlichen Ergebnis			---	---
		Summe der vorgetragenen Jahresfehlbeträge aus dem ordentlichen und dem außerordentlichen Ergebnis			---	---
		<i>* Anmerkung: Aufgrund der besseren Übersicht werden Defizite mit (-) und Überschüsse mit (+) dargestellt</i>				

Finanzrechnung

Linsengericht



Nr.	Konten	Bezeichnung	Ergebnis des Vorjahres 2022	Fortgeschriebener Ansatz des Haushaltsjahres 2023	Ergebnis des Haushaltsjahres 2023	Vergleich fortgeschriebener Ansatz / Ergebnis des HHJ (Ans.-Erg.)
01	810	Privatrechtliche Leistungsentgelte	825.103,49	863.300,00	1.120.569,75	257.269,75
02	811	Öffentlich-rechtliche Leistungsentgelte	2.397.894,45	3.011.080,00	2.216.997,48	-794.082,52
03	812	Kostensersatzleistungen und -erstattungen	417.534,40	1.016.600,00	405.017,76	-611.582,24
04	814	Steuern und steuerähnliche Erträge einschließlich Erträge aus gesetzlichen Umlagen	15.693.180,11	16.402.500,00	17.452.893,31	1.050.393,31
05	815	Einzahlungen aus Transferleistungen	478.176,21	492.000,00	492.777,00	777,00
06	816	Zuweisungen und Zuschüsse für laufende Zwecke und allgemeine Umlagen	3.123.565,95	4.314.940,00	3.960.074,68	-354.865,32
07	817	Zinsen und sonstige Finanzeinzahlungen	31.079,45	23.500,00	159.080,98	135.580,98
08	813, 828	Sonstige ordentliche Einzahlungen und sonstige außerordentliche Einzahlungen, die sich nicht aus Investitionstätigkeit ergeben	414.516,05	350.570,00	493.258,21	142.688,21
09		Summe der Einzahlungen aus laufender Verwaltungstätigkeit (Nr. 1 bis 8)	23.381.050,11	26.474.490,00	26.300.669,17	-173.820,83
10	830	Personalauszahlungen	5.798.019,80	7.828.400,00	6.671.884,70	-1.156.515,30
11	831	Versorgungsauszahlungen	542.763,10	713.800,00	600.122,48	-113.677,52
12	832	Auszahlungen für Sach- und Dienstleistungen	4.572.830,47	10.973.505,00	6.197.452,96	-4.776.052,04
13	833	Auszahlungen für Transferleistungen	0,00	0,00	93,65	93,65
14	834	Auszahlungen für Zuweisungen und Zuschüsse für laufende Zwecke sowie besondere Finanzauszahlungen	1.147.218,62	1.373.950,00	1.621.251,48	247.301,48
15	835	Auszahlungen für Steuern einschließlich Auszahlungen aus gesetzlichen Umlageverpflichtungen	9.762.204,40	10.350.500,00	10.346.012,99	-4.487,01
16	836	Zinsen und ähnliche Auszahlungen	129.954,27	251.100,00	163.817,37	-87.282,63
17	837, 848	Sonstige ordentliche Auszahlungen und sonstige außerordentliche Auszahlungen, die sich nicht aus Investitionstätigkeit ergeben	35.883,68	18.560,00	46.632,68	28.072,68
18		Summe Auszahlungen aus laufender Verwaltungstätigkeit (Nr. 10 bis 17)	21.988.874,34	31.509.815,00	25.647.268,31	-5.862.546,69
19		Zahlungsmittelüberschuss/ Zahlungsmittelbedarf aus laufender Verwaltungstätigkeit (Nr. 9 ./ Nr. 18)	1.392.175,77	-5.035.325,00	653.400,86	5.688.725,86
20	820	Einzahlungen aus Investitionszuweisungen und -zuschüssen sowie aus Investitionsbeiträgen;	1.851.097,59	1.608.500,00	1.036.765,23	-571.734,77
		davon zweckgebundene Einzahlungen für die ordentliche Tilgung von Investitionskrediten	29.970,23	0,00	0,00	0,00
21	822	Einzahlungen aus Abgängen von Vermögensgegenständen des Sachanlagevermögens und des immateriellen Anlagevermögens	2.623.032,99	0,00	199.413,68	199.413,68
22	823	Einzahlungen aus Abgängen von Vermögensgegenständen des Finanzanlagevermögens	0,00	0,00	0,00	0,00
23		Summe Einzahlungen aus Investitionstätigkeit (Nr. 20 bis 22)	4.474.130,58	1.608.500,00	1.236.178,91	-372.321,09
24	841	Auszahlungen für den Erwerb von Grundstücken und Gebäuden	136.581,93	3.359.422,01	2.484.066,18	-875.355,83
25	842	Auszahlungen für Baumaßnahmen	7.454.796,84	17.171.248,63	4.013.522,34	-13.157.726,29
26	840, 843	Auszahlungen für Investitionen in das sonstige Sachanlagevermögen und immaterielle Anlagevermögen	324.685,01	1.920.972,98	672.802,62	-1.248.170,36
27	844	Auszahlungen für Investitionen in das Finanzanlagevermögen	2.703,06	9.400,00	26.396,07	16.996,07
28		Summe Auszahlungen aus Investitionstätigkeit (Nr. 24 bis 27)	7.918.766,84	22.461.043,62	7.196.787,21	-15.264.256,41
29		Zahlungsmittelüberschuss/ Zahlungsmittelbedarf aus Investitionstätigkeit (Nr. 23 ./ Nr. 28)	-3.444.636,26	-20.852.543,62	-5.960.608,30	14.891.935,32
30		Zahlungsmittelüberschuss/ Zahlungsmittelbedarf (Nr. 19 und 29)	-2.052.460,49	-25.887.868,62	-5.307.207,44	20.580.661,18
31	826	Einzahlungen aus der Aufnahme von Krediten und inneren Darlehen und wirtschaftlich vergleichbaren Vorgängen für Investitionen	6.500.000,00	5.900.000,00	1.000.000,00	-4.900.000,00
32	846	Auszahlungen für die Tilgung von Krediten und inneren Darlehen und wirtschaftlich vergleichbaren Vorgängen für Investitionen sowie an das Sondervermögen Hessenkasse;	587.707,50	950.000,00	799.973,51	-150.026,49
		davon Auszahlungen für die ordentliche Tilgung von Investitionskrediten	587.707,50	950.000,00	799.973,51	-150.026,49
33		Zahlungsmittelüberschuss/ Zahlungsmittelbedarf aus Finanzierungstätigkeit (Nr. 31 ./ Nr. 32)	5.912.292,50	4.950.000,00	200.026,49	-4.749.973,51

Finanzrechnung

Linsengericht



Nr.	Konten	Bezeichnung	Ergebnis des Vorjahres 2022	Fortgeschriebener Ansatz des Haushaltsjahres 2023	Ergebnis des Haushaltsjahres 2023	Vergleich fortgeschriebener Ansatz / Ergebnis des HHJ (Ans.-Erg.)
34		Änderung des Zahlungsmittelbestandes zum Ende des Haushaltsjahres (Nr. 30 und Nr. 33)	3.859.832,01	-20.937.868,62	-5.107.180,95	15.830.687,67
35		Haushaltsunwirksame Einzahlungen (u.a. fremde Finanzmittel, Rückzahlung von angelegten Kassenmitteln, Aufnahme von Liquiditätskrediten)	189.498,35	0,00	375.101,27	375.101,27
36		Haushaltsunwirksame Auszahlungen (u.a. fremde Finanzmittel, Anlegung von Kassenmitteln, Rückzahlung von Liquiditätskrediten)	278.088,99	0,00	367.317,15	367.317,15
37		Zahlungsmittelüberschuss/ Zahlungsmittelbedarf aus haushaltsunwirksamen Zahlungsvorgängen (Nr. 35 ./ Nr. 36)	-88.590,64	0,00	7.784,12	7.784,12
38		Bestand an Zahlungsmitteln zu Beginn des Haushaltsjahres	8.316.829,56	-4.531.473,41	12.088.070,93	16.619.544,34
39		Veränderung des Bestandes an Zahlungsmitteln (Nr. 34 und 37)	3.771.241,37	-20.937.868,62	-5.099.396,83	15.838.471,79
40		Bestand an Zahlungsmitteln am Ende des Haushaltsjahres (Nr. 38 und 39)	12.088.070,93	-25.469.342,03	6.988.674,10	32.458.016,13
		<i>* Anmerkung: Der Haushaltsansatz 2023 der Position 38 konnte technisch nicht korrekt abgebildet werden. Folgender Wert war ursprünglich im Haushaltsplan 2023 enthalten: Position 38, Geplanter Anfangsbestand: 11.000.000,00</i>				

Stand | 02.07.2024

Gemäß § 21 (1) GemHVO können Ansätze für Aufwendungen eines Budgets für übertragbar erklärt werden.

Folgende Aufwendungen der in Punkt 4. Dargestellten horizontalen Budgets werden für übertragbar erklärt:

1. Instandhaltungsmaßnahmen
2. EDV-Aufwendungen

Lfd. Nr.	Projekt / Teilhaushalt	Kostenstelle	Sachkonto	Zu übertragender Haushaltsrest	Bemerkungen
01	FW Altenhaßlau - Umstellung auf Transponder	02130101	6161000	9.000,00	Die Maßnahme wurde im Haushaltsjahr 2023 begonnen. Die finale Umsetzung erfolgt Anfang des folgenden Jahres.
02	FW Geisilz - Notstromspeisung	02130103	6161000	53.500,00	
03	Hauptstraße 19 - Austausch Fenster	15880113	6161000	10.000,00	Die Maßnahme wurde im Haushaltsjahr 2023 begonnen. Die finale Umsetzung erfolgt Anfang des folgenden Jahres.
04	Dorfstraße 24 - Heizung	15880122	6161000	49.500,00	Die Maßnahme wurde im Haushaltsjahr 2023 begonnen. Die finale Umsetzung erfolgt Anfang des folgenden Jahres.
05	Poststraße 24 - Heizung	15880141	6161000	48.500,00	Die Maßnahme wurde im Haushaltsjahr 2023 begonnen. Die finale Umsetzung erfolgt Anfang des folgenden Jahres.
06	Energiesparmaßnahmen	15880199	6161000	125.000,00	
07	Kanalsanierungen	Verschiedene	6165000	175.000,00	
08	Straßensanierungen	Verschiedene	6165000	200.000,00	Hufeisenweg
09	Abriss Scheune Waldstraße 4 OTGe	15880131	6171000	79.000,00	Abriss Scheune ("bauliche Wartung und Instandhaltung" gemäß Satzung)
10	Sanierung Festplatz Lützelhausen	15760201	6161000	35.000,00	Haushaltsantrag Ortsbeirat Lützelhausen - Haushalt 2023

Gesamt 784.500,00 €

Stand | 02.07.2024

Inv.-Nr.	Bezeichnung	HHR 2022	Ansatz 2023	HHR 2023	Bemerkungen
	Hauptamt				
I010000-01	EDV-Ausstattung (Hard- und Software)	11.500,00	5.000,00	5.000,00	
I010000-05	Erweiterung Rathaus	2.960.933,34	2.000.000,00	2.200.000,00	
I010000-24	Lizenzen Verwaltung	20.000,00	28.000,00	47.500,00	
I010000-51	Umbau/Sanierung Rathaus Amshof	100.000,00	100.000,00	50.000,00	
I010000-54	Multimediasystem Zehntscheune		40.000,00	40.000,00	
	Bauhof				
I017700-67	Ersatz Bauhoffahrzeug Pritsche Grünkolonne	60.000,00	10.000,00	10.000,00	
I017700-71	Lizenzen Bauhof		3.000,00	3.000,00	
I017700-75	Anbau Bauhofgelände	480.000,00	32.394,44	500.000,00	
I017700-77	Hangrasenmäher/Mähroboter mit Raupe	44.000,00		44.000,00	
I017700-83	Ladesäule für E-Fahrzeuge	25.000,00		25.000,00	
I017700-85	Ersatz Caddy Grünkolonne	22.000,00		22.000,00	
I017700-87	Ersatz Caddy Sanitär		50.000,00	50.000,00	
	Ordnungsverwaltung				
I021100-28	Geschwindigkeitsmessanzeige Lützelhausen	5.000,00		5.000,00	
	Feuerwehren				
I021300-32	Rollwagen Gitterboxen Ausstattung Logistik		2.200,00	2.200,00	
I021301-19	Einbau Abgasabsauganlage Feuerwehrhaus OTA		25.000,00	25.000,00	
I021302-11	Umbau/Neubau Feuerwehrhaus Eidengesäß	2.500.000,00		580.000,00	
I021302-17	Einrichtung Feuerwehrhaus OT Eidengesäß	100.000,00	20.000,00	30.000,00	
I021302-18	Beschaffung mobiler Stromerzeuger	40.000,00	40.000,00	80.000,00	
I021302-20	Photovoltaikanlage Feuerwehr Geisilz	30.000,00		30.000,00	
I021303-10	Einbau Abgasabsauganlage Feuerwehrhaus Geisilz		20.000,00	20.000,00	
I021304-08	Neubau Feuerwehrhaus Großenh./Lützelh.	193.263,65	2.000.000,00	1.460.000,00	
	Katastrophenschutz				
I021400-01	Einrichtung Sirenen auf digitale Auslösung	43.362,41	0,00	4.400,00	
	Soziale Leistungen				
I054300-01	Herrichtung Flüchtlingsunterkünfte		110.000,00		

Inv.-Nr.	Bezeichnung	HHR 2022	Ansatz 2023	HHR 2023	Bemerkungen
	Kindertagesstätten				
1064600-03	Lizenzen Kitas		7.000,00	4.900,00	
1064601-12	Neubau Kita Altenhaßlau	529.189,67		200.000,00	
1064601-18	Markise Kita OTA Hasselbachzwerge	1.800,00		1.800,00	
1064602-22	Photovoltaikanlage Kita Eidengesäß	79.792,83		27.000,00	
1064603-17	Herstellung Sonnenschutz Kita Geislitz	5.000,00		5.000,00	
1064603-18	Erneuerung Außenspielgerät Kita Geislitz	10.000,00		10.000,00	
1064603-19	Erneuerung Außenspielgerät Kita Geislitz	15.000,00		15.000,00	
1064604-22	Jalousie für Schlafraum Kita Großenhausen		2.000,00	2.000,00	
	Kinderspielflächen				
1064705-02	Spieleräte Spielplatz Platanenweg OTL	8.000,00		8.000,00	
	Sportförderung				
1085503-07	Investitionskostenzuschuss SV Geislitz 25 m Stand		7.105,56	2.129,26	
1085501-08	TC Rot-Weiß Linsengericht - Elektromodernisierung		1.033,98	1.033,98	APL - GeVo 13.11.2023
	Bauen und Wohnen				
1106000-09	Lizenzen Bauamt		21.000,00	5.000,00	
	Abwasserbeseitigung				
1117002-13	Erneuerung Kanalleitung Backhausstraße OTE	310.842,14	235.000,00	100.000,00	
1117003-08	Kanalbau NBG Im Weisgrund OT Geislitz	500.000,00		130.000,00	
1117004-12	Kanalbau "Am Geisgraben" FW Südwest Großenh.		175.000,00	85.500,00	
1117005-11	Kanalbau "Am Weinberg II OTL		220.000,00	220.000,00	
	Gemeindestraßen				
1126300-07	Erneuerung Bushaltestellen	367.549,68	100.000,00	140.000,00	
1126301-53	Umbau L2306 OTA/Urbanes Zentrum	1.147.905,60	150.000,00	284.411,50	
1126301-54	Neubau 2 Bushaltestellen Vor der Au OTA	277.213,67	50.000,00	325.000,00	
1126301-55	Weihnachtsbeleuchtung Haupt- Florianstraße		5.000,00	5.000,00	
1126302-16	Erneuerung Steinbruchweg OTE		950.000,00	100.000,00	
1126302-30	Grundhafte Erneuerung Backhausstraße OTE	260.000,00	350.000,00	110.000,00	
1126303-04	Straßenbau "Am Vogelsang" OT Geislitz		600.000,00	170.000,00	
1126303-24	Baustraße NBG Im Weisgrund OT Geislitz	144.637,22		105.000,00	
1126305-18	Baustraße "Am Weinberg II" OTL		75.000,00	75.000,00	
	Straßenbeleuchtung				
1126300-01	Straßenbeleuchtung in allen Ortsteilen	5.000,00	5.000,00	10.000,00	
	Naturschutz- und Landschaftspflege				

Inv.-Nr.	Bezeichnung	HHR 2022	Ansatz 2023	HHR 2023	Bemerkungen
1133600-03	Ruheplatz L3444 Lützelhausen	2.000,00		2.000,00	
1133600-04	Rundbank unterhalb Friedhof Lützelhausen	5.000,00		5.000,00	
1133600-05	3 Ruhebänke Großenhausen	3.000,00		3.000,00	
1133600-06	Sitzbänke Hufeisen (Wanderweg)	3.300,00		3.300,00	
1136901-01	Bau Rückhaltebecken Hasselbach Altenhaßlau	50.000,00	471.535,52	50.000,00	
	Friedhöfe				
1137500-05	Anschaffung Versenrahmen Friedhöfe	15.000,00		12.300,00	
	Waldwirtschaft				
1138500-01	Neuanlage Eichenkultur Gerichtswald		15.000,00	15.000,00	
1138500-11	Dienstwagen Forstwirtschaft		60.000,00	3.000,00	
	Umweltschutz				
1141200-01	Förderprogramm Ökologie		90.000,00	25.000,00	
	Bürgerhäuser/Sonstige Einrichtungen				
1157602-06	Energetische Sanierung Bürgerhaus Eidengesäß	75.000,00		63.500,00	
1157602-08	Erneuerung Garage Bürgerhaus Eidengesäß	50.000,00		50.000,00	
1157602-12	Lagercontainer Bürgerhaus Eidengesäß		5.000,00	5.000,00	
1157602-13	Theaterbeleuchtung Bürgerhaus Eidengesäß		4.500,00	4.500,00	
	Unbebautes Grundvermögen				
1158800-04	Diverse Grundstücksankäufe	24.762,22	10.000,00	33.900,00	
1158803-13	Grundenwerb NBG "Im Weisgrund" OT Geislitz	24.600,00		24.600,00	
1158805-13	Grundenwerb Gewerbefläche "Am Weinberg" OTL		2.500.000,00	50.000,00	
1158805-17	Ankauf Gebäude Platanenweg 3 OTL		150.000,00	150.000,00	
1158805-18	Ankauf Grundstück OTL Flur 5-79/8 Haus der Kirche		92.451,60	90.000,00	
	Finanzwirtschaft				
1169100-10	Investitionskostenzuschüsse Photovoltaikanlagen	20.344,50		3.430,00	

7.968.404,74

Gesamübertrag der investiven Haushaltsreste

Übertragene Kreditermäßigungen der Vorjahre



Stand | 17.06.2024

Haushaltsjahr	Bezeichnung	Zu übertragender Kreditbetrag	Bemerkungen
	Finanzverwaltung		
2022	Kredite vom Kreditmarkt	2.600.000,00	Aufnahme in 2024 geplant
2023	Kredite vom Kreditmarkt	4.900.000,00	

Gesamtübertrag der übertragenen Kreditermäßigungen

7.500.000,00

Ergebnishaushalt

Gemeinde Linsengericht



			Hauhaltsansatz				Planungsdaten	
Nr.	Konten	Bezeichnung	Ergebnis 2023	2024	2025	2026	2027	2028
01	50	Privatrechtliche Leistungsentgelte	-1.176.954,07	-1.364.110,00	-1.749.440,00	-1.796.040,00	-2.019.120,00	-2.135.920,00
02	51	Öffentlich-rechtliche Leistungsentgelte	-2.406.179,54	-3.590.000,00	-3.702.050,00	-3.728.250,00	-3.871.750,00	-3.872.750,00
03	548-549	Kostensatzleistungen und -erstattungen	-386.056,50	-1.869.450,00	-1.630.200,00	-1.528.300,00	-1.594.900,00	-1.607.000,00
04	52	Bestandsveränderungen und aktivierte Eigenleistungen	0,00	0,00	0,00	0,00	0,00	0,00
05	55	Steuern u. steuerähnliche Erträge einschl. Erträge aus gesetzlichen Umlagen	-17.152.789,61	-17.354.000,00	-18.008.000,00	-18.710.000,00	-21.923.000,00	-22.815.000,00
06	547	Erträge aus Transferleistungen	-492.777,00	-484.000,00	-499.000,00	-516.600,00	-529.500,00	-543.000,00
07	540-543	Erträge aus Zuweisungen und Zuschüssen für laufende Zwecke u. allgemeine Umlagen	-3.966.550,19	-3.681.440,00	-4.662.170,00	-4.965.970,00	-4.596.970,00	-4.696.970,00
08	546	Erträge aus der Auflösung von Sonderposten aus Investitionszuweisungen, -zuschüssen u. Investitionsbeiträgen	-1.053.337,86	-650.052,00	-490.100,00	-367.600,00	-378.600,00	-389.900,00
09	53	Sonstige ordentliche Erträge	-452.522,38	-362.070,00	-365.270,00	-366.320,00	-376.400,00	-376.400,00
10		Summe der ordentlichen Erträge (Nr. 1 bis 9)	-27.087.167,15	-29.355.122,00	-31.106.230,00	-31.979.080,00	-35.290.240,00	-36.436.940,00
11	62, 63, 640-643, 647-649, 65	Personalaufwendungen	6.668.009,43	9.181.399,00	9.186.600,00	9.476.400,00	9.693.300,00	9.966.200,00
12	644-646	Versorgungsaufwendungen	822.769,48	971.300,00	933.100,00	971.200,00	1.006.600,00	1.044.800,00
13	60, 61, 67-69	Aufwendungen für Sach- und Dienstleistungen	6.214.832,61	10.817.775,00	9.213.300,00	9.169.300,00	6.717.500,00	6.742.500,00
14	66	Abschreibungen	1.618.152,33	1.604.157,00	1.762.700,00	1.959.500,00	2.008.000,00	2.026.700,00
15	71	Aufwendungen für Zuweisungen und Zuschüsse sowie besondere Finanzaufwendungen	1.525.188,26	1.412.900,00	1.908.200,00	1.902.200,00	1.919.700,00	1.939.700,00
16	73	Steueraufwendungen einschl. Aufwendungen aus gesetzlichen Umlageverpflichtungen	10.447.239,88	11.081.000,00	11.490.130,00	12.153.000,00	12.451.000,00	12.933.000,00
17	72	Transferaufwendungen	93,65	500,00	1.000,00	1.000,00	1.000,00	1.000,00
18	70, 74, 76	Sonstige ordentliche Aufwendungen	16.590,15	19.835,00	19.150,00	19.150,00	19.560,00	19.560,00
19		Summe der ordentlichen Aufwendungen (Nr. 11 bis 18)	27.312.875,79	35.088.866,00	34.514.180,00	35.651.750,00	33.816.660,00	34.673.460,00
20		Verwaltungsergebnis (Nr. 10 ./ Nr. 19)	225.708,64	5.733.744,00	3.407.950,00	3.672.670,00	-1.473.580,00	-1.763.480,00
21	56, 57	Finanzerträge	-118.662,56	-54.500,00	-49.500,00	-54.500,00	-54.500,00	-43.500,00
22	77	Zinsen und andere Finanzaufwendungen	163.817,37	660.600,00	459.100,00	651.200,00	738.200,00	738.200,00
23		Finanzergebnis (Nr. 21 ./ Nr. 22)	45.154,81	606.100,00	409.600,00	596.700,00	683.700,00	694.700,00
24		Gesamtbetrag der ordentlichen Erträge (Nr. 10 und Nr. 21)	-27.205.829,71	-29.409.622,00	-31.155.730,00	-32.033.580,00	-35.344.740,00	-36.480.440,00
25		Gesamtbetrag der ordentlichen Aufwendungen (Nr.19 und Nr.22)	27.476.693,16	35.749.466,00	34.973.280,00	36.302.950,00	34.554.860,00	35.411.660,00
26		Ordentliches Ergebnis (Nr.24 ./ Nr.25)	270.863,45	6.339.844,00	3.817.550,00	4.269.370,00	-789.880,00	-1.068.780,00
27	59	Außerordentliche Erträge	-2.469.770,83	0,00	0,00	0,00	0,00	0,00
28	79	Außerordentliche Aufwendungen	1.441.004,79	0,00	0,00	0,00	0,00	0,00
29		Außerordentliches Ergebnis (Nr. 27 ./Nr. 28)	-1.028.766,04	0,00	0,00	0,00	0,00	0,00
30		Jahresergebnis (Nr. 26 und Nr. 29)	-757.902,59	6.339.844,00	3.817.550,00	4.269.370,00	-789.880,00	-1.068.780,00
		Nachrichtlich (§2 Abs. 4 GemHVO):	0,00	0,00	0,00	0,00	0,00	0,00
98		Summe der vorgetragenen Jahresfehlbeträge aus dem ordentlichen Ergebnis	0,00	---	---	---	---	---
98		Summe der vorgetragenen Jahresfehlbeträge aus dem außerordentlichen Ergebnis	0,00	---	---	---	---	---
		Summe der vorgetragenen Jahresfehlbeträge aus dem ordentlichen und dem außerordentlichen Ergebnis	0,00	---	---	---	---	---

Finanzhaushalt

Gemeinde Linsengericht



			Haushaltsansatz				Planungsdaten	
Nr.	Konten	Bezeichnung	Ergebnis 2023	2024	2025	2026	2027	2028
01	810	Privatrechtliche Leistungsentgelte	1.120.586,82	1.364.110,00	1.749.440,00	1.796.040,00	2.019.120,00	2.135.920,00
02	811	Öffentlich-rechtliche Leistungsentgelte	2.217.004,02	3.590.000,00	3.702.050,00	3.728.250,00	3.871.750,00	3.872.750,00
03	812	Kostensatzleistungen und -erstattungen	405.037,26	1.869.450,00	1.630.200,00	1.528.300,00	1.594.900,00	1.607.000,00
04	814	Einzahlungen aus Steuern und steuerähnlichen Erträgen einschließlich Erträgen aus gesetzlichen Umlagen	17.452.896,92	17.354.000,00	18.008.000,00	18.710.000,00	21.923.000,00	22.815.000,00
05	815	Einzahlungen aus Transferleistungen	492.777,00	484.000,00	499.000,00	516.600,00	529.500,00	543.000,00
06	816	Zuweisungen und Zuschüsse für laufende Zwecke und allgemeine Umlagen	3.960.081,87	3.681.440,00	4.662.170,00	4.965.970,00	4.596.970,00	4.696.970,00
07	817	Zinsen und sonstige Finanzeinzahlungen	159.084,08	54.500,00	49.500,00	54.500,00	54.500,00	43.500,00
08	813, 828	Sonstige ordentliche Einzahlungen und sonstige außerordentliche Einzahlungen, die sich nicht aus Investitionstätigkeit ergeben	493.274,62	362.070,00	365.270,00	366.320,00	376.400,00	376.400,00
09		Summe der Einzahlungen aus laufender Verwaltungstätigkeit (Nrn. 1 bis 8)	26.300.742,59	28.759.570,00	30.665.630,00	31.665.980,00	34.966.140,00	36.090.540,00
10	830	Personalauszahlungen	-6.671.924,13	-9.181.399,00	-9.186.600,00	-9.476.400,00	-9.693.300,00	-9.966.200,00
11	831	Versorgungsauszahlungen	-600.143,96	-761.500,00	-787.100,00	-818.700,00	-847.600,00	-879.800,00
12	832	Auszahlungen für Sach- und Dienstleistungen	-6.197.740,00	-10.817.775,00	-9.213.300,00	-9.169.300,00	-6.717.500,00	-6.742.500,00
13	833	Auszahlungen für Transferleistungen	-94,30	-500,00	-1.000,00	-1.000,00	-1.000,00	-1.000,00
14	834	Auszahlungen für Zuweisungen und Zuschüsse für laufende Zwecke sowie besondere Finanzauszahlungen	-1.621.264,74	-1.412.900,00	-1.908.200,00	-1.902.200,00	-1.919.700,00	-1.939.700,00
15	835	Auszahlungen f. Steuern einschl. Auszahlungen aus gesetzl. Umlageverpflichtungen	-10.346.015,87	-11.081.000,00	-11.490.130,00	-12.153.000,00	-12.451.000,00	-12.933.000,00
16	836	Zinsen und ähnliche Auszahlungen	-163.818,74	-660.600,00	-459.100,00	-651.200,00	-738.200,00	-738.200,00
17	837, 848	Sonstige ordentliche Auszahlungen und sonstige außerordentliche Auszahlungen, die sich nicht aus Investitionstätigkeit ergeben	-46.649,29	-19.835,00	-19.150,00	-19.150,00	-19.560,00	-19.560,00
18		Summe der Auszahlungen aus laufender Verwaltungstätigkeit (Nrn. 10 bis 17)	-25.647.651,03	-33.935.509,00	-33.064.580,00	-34.190.950,00	-32.387.860,00	-33.219.960,00
19		Zahlungsmittelüberschuss oder Zahlungsmittelbedarf aus laufender Verwaltungstätigkeit (Saldo aus Nrn. 9 und 18)	653.091,56	-5.175.939,00	-2.398.950,00	-2.524.970,00	2.578.280,00	2.870.580,00
20	820	Einzahlungen aus Investitionszuweisungen und -zuschüssen sowie aus Investitionsbeiträgen;	2.110.938,29	38.500,00	549.000,00	77.600,00	565.600,00	43.900,00
		davon zweckgebundene Einzahlungen für die ordentliche Tilgung von Investitionskrediten	0,00	0,00	0,00	0,00	0,00	0,00
21	822	Einzahlungen aus Abgängen von Vermögensgegenständen des Sachanlagevermögens und des immateriellen Anlagevermögens	218.321,80	6.900.000,00	230.000,00	0,00	0,00	0,00
22	823	Einzahlungen aus Abgängen von Vermögensgegenständen des Finanzanlagevermögens	0,00	0,00	0,00	0,00	0,00	0,00
23		Summe der Einzahlungen aus Investitionstätigkeit (Nrn. 20 bis 22)	2.329.260,09	6.938.500,00	779.000,00	77.600,00	565.600,00	43.900,00
24	841	Auszahlungen für den Erwerb von Grundstücken und Gebäuden	-5.992.410,15	-926.172,55	-526.000,00	-15.000,00	-10.000,00	-10.000,00
25	842	Auszahlungen für Baumaßnahmen	-6.943.702,66	-17.161.411,50	-7.600.000,00	-1.450.000,00	-1.100.000,00	-500.000,00
26	840, 843	Auszahlungen für Investitionen in das sonstige Sachanlagevermögen und immaterielle Anlagevermögen	-1.353.187,12	-2.698.620,69	-1.023.300,00	-785.000,00	-513.500,00	-381.500,00

Finanzhaushalt

Gemeinde Linsengericht



		Haushaltsansatz				Planungsdaten		
Nr.	Konten	Bezeichnung	Ergebnis 2023	2024	2025	2026	2027	2028
27	844	Auszahlungen für Investitionen in das Finanzanlagevermögen	-26.396,07	0,00	0,00	0,00	0,00	0,00
28		Summe der Auszahlungen aus Investitionstätigkeit (Nrn. 24 bis 27)	-14.315.696,00	-20.786.204,74	-9.149.300,00	-2.250.000,00	-1.623.500,00	-891.500,00
29		Zahlungsmittelüberschuss oder Zahlungsmittelbedarf aus Investitionstätigkeit (Saldo aus Nrn. 23 und 28)	-11.986.435,91	-13.847.704,74	-8.370.300,00	-2.172.400,00	-1.057.900,00	-847.600,00
30		Zahlungsmittelüberschuss oder Zahlungsmittelbedarf (Summe aus Nrn. 19 und 29)	-11.333.344,35	-19.023.643,74	-10.769.250,00	-4.697.370,00	1.520.380,00	2.022.980,00
31	826	Einzahlungen aus der Aufnahme von Krediten und wirtschaftlich vergleichbaren Vorgängen für Investitionen	1.966.495,84	13.350.000,00	8.370.300,00	2.172.400,00	1.057.900,00	847.600,00
32	846	Auszahlungen für die Tilgung von Krediten und wirtschaftlich vergleichbaren Vorgängen für Investitionen sowie an das Sondervermögen Hessenkasse;	-1.566.442,86	-1.275.000,00	-1.323.000,00	-1.708.970,00	-1.768.970,00	-1.798.790,00
		davon Auszahlungen für die ordentliche Tilgung von Investitionskrediten	-1.118.024,12	-1.275.000,00	-1.323.000,00	-1.708.970,00	-1.768.970,00	-1.798.790,00
33		Zahlungsmittelüberschuss oder Zahlungsmittelbedarf aus Finanzierungstätigkeit (Saldo aus Nrn. 31 und 32)	400.052,98	12.075.000,00	7.047.300,00	463.430,00	-711.070,00	-951.190,00
34		Änderung des Zahlungsmittelbestandes zum Ende des Haushaltsjahres (Summe aus Nrn. 30 und 33)	-10.933.291,37	-6.948.643,74	-3.721.950,00	-4.233.940,00	809.310,00	1.071.790,00
35		Haushaltsunwirksame Einzahlungen (u.a. fremde Finanzmittel, Rückzahlung von angelegten Kassenmitteln, Aufnahme von Liquiditätskrediten)	375.101,27	---	---	---	---	---
36		Haushaltsunwirksame Auszahlungen (u.a. fremde Finanzmittel, Anlegung von Kassenmitteln, Rückzahlung von Liquiditätskrediten)	-367.317,15	---	---	---	---	---
37		Zahlungsmittelüberschuss/ Zahlungsmittelbedarf aus haushaltsunwirksamen Zahlungsvorgängen (Saldo aus Nrn. Nr. 35 und Nr. 36)	7.784,12	---	---	---	---	---
38		Gepl. Anfangsbestand/ Bestand an Zahlungsmitteln zu Beginn d. Haushaltsjahres	4.701.966,45	6.988.674,10	7.400.000,00	3.678.050,00	-555.890,00	253.420,00
39		Geplante Veränderung des Bestandes/ Veränderung des Bestandes an Zahlungsmitteln (Nr. 34 und 37)	-10.925.507,25	-6.948.643,74	-3.721.950,00	-4.233.940,00	809.310,00	1.071.790,00
40		Geplanter Endbestand an Zahlungsmitteln/ Bestand an Zahlungsmitteln am Ende des Haushaltsjahres (Summe aus den Summen Nrn. 38 und 39)	-6.223.540,80	40.030,36	3.678.050,00	-555.890,00	253.420,00	1.325.210,00
		Nachrichtlich (§3 Abs. 3 GemHVO):	0,00	0,00	0,00	0,00	0,00	0,00
		In den Einzahlungen aus Nr. 31 enthaltener Teilbetrag für Umschuldungen	0,00	0,00	0,00	0,00	0,00	0,00
		In den Auszahlungen aus Nr. 32 enthaltener Teilbetrag für Umschuldungen	0,00	0,00	0,00	0,00	0,00	0,00
		Zu Nr. 40: Nach §106 Abs. 1 S. 2 HGO vorzuhaltender Bestand an flüssigen Mitteln ohne Liquiditätskredite	538.581,01	---	---	---	---	---
X		Anmerkung: Die Finanzierung des Fehlbetrags im Haushaltsjahr 2026 kann über die ungebundene Liquidität nachgewiesen werden						

Investitionsprogramm (§ 9 GemHVO)

Gemeinde Linsengericht



Nr.	Bezeichnung	Fortg. Ansatz mit HH-Resten 2024	Übertragung von Haushaltsresten vorgesehen	Jahresergebnis 2024	Ansatz 2025	Finanzplan 2026	Finanzplan 2027	Finanzplan 2028
I1112-0002	Vermögenserwerb Innere Verwaltung	10.000,00		3.772,30	0,00	0,00	0,00	0,00
I1112-0005	Erweiterung Rathaus (VE 2025, 3 Mio. €)	5.200.000,00	Ja	2.544.319,85	3.000.000,00	0,00	0,00	0,00
<i>Erläuterungen:</i> Gesamtinvestitionsvolumen rd. 8,8 Mio €								
I1112-0011	Vermögenserwerb Innere Verwaltung	5.000,00		0,00	0,00	0,00	0,00	0,00
I1112-0014	Neu-/Ersatzbeschaffung Mobilier Büroräume	5.000,00		1.954,65	5.000,00	5.000,00	5.000,00	5.000,00
I1112-0023	Lizenzen Verwaltung	49.500,00		6.741,00	30.000,00	40.000,00	15.000,00	15.000,00
I1112-0030	Vermögenserwerb EDV Innere Verwaltung	10.000,00		5.394,91	34.500,00	5.000,00	10.000,00	5.000,00
I1112-0033	Einrichtung Rathaus Anbau	255.000,00	Ja	0,00	0,00	0,00	0,00	0,00
I1112-0045	Modernisierung Rathaus Amtshof	50.000,00	Ja	0,00	200.000,00	200.000,00	400.000,00	200.000,00
I1112-0048	Multimediasystem Zehntscheune	130.000,00	Ja	0,00	0,00	0,00	0,00	0,00
I1114-0001	Lizenzen Personalrat	2.500,00		0,00	2.500,00	3.000,00	3.000,00	3.000,00
I1115-0001	Lizenzen Kämmerei	4.000,00		0,00	4.000,00	4.000,00	4.000,00	4.000,00
I1115-0002	Vermögenserwerb EDV Kämmerei	2.000,00		0,00	2.000,00	2.000,00	5.000,00	2.000,00
I1116-0003	Vermögenserwerb Bebautes Grundvermögen	2.000,00		0,00	2.000,00	2.000,00	2.000,00	2.000,00
I1116-0012	Ankauf Grundstück OTL Flur 5-79/8 Platanenweg 3	90.000,00		84.716,40	0,00	0,00	0,00	0,00
I1116-0013	Diverse Grundstücksankäufe	83.900,00		514,00	10.000,00	10.000,00	10.000,00	10.000,00
I1116-0041	Ausgleichsmaßnahme BG "Am Stückweg" OT Altenhaßlau	260.000,00		0,00	260.000,00	0,00	0,00	0,00
I1116-0064	Grunderwerb NBG "Im Weisgrund" OT Ge	24.600,00		0,00	0,00	0,00	0,00	0,00
I1116-0066	Ausgleichsmaßn. NBG Im Weisgrund OT Ge	0,00		0,00	25.000,00	0,00	0,00	0,00
I1116-0097	Grunderwerb Gewerbeflächen "Am Weinberg" OT L	50.000,00		0,00	0,00	0,00	0,00	0,00
I1116-0098	Kauferlöse Gewerbeflächen "Am Weinberg" OT L	-6.900.000,00		0,00	0,00	0,00	0,00	0,00
I1116-0100	Ausgleichsmaßnahme Gewerbegebiet Am Weinberg OTL	0,00		0,00	60.000,00	0,00	0,00	0,00
I1116-0101	Grunderwerb Grundstücke für RRB Altenhaßlau	160.000,00		0,00	160.000,00	0,00	0,00	0,00
I1117-0036	Vermögenserwerb Bauhof	20.000,00		9.922,70	20.000,00	10.000,00	10.000,00	10.000,00
I1117-0067	Ersatz Bauhoffahrzeug Pritsche Grünkolonne	10.000,00		92,82	0,00	0,00	0,00	0,00
I1117-0070	Vermögenserwerb EDV Bauhof	6.000,00		999,60	12.000,00	2.000,00	5.000,00	2.000,00
I1117-0071	Lizenzen Bauhof	6.000,00		6.485,50	3.000,00	3.000,00	6.000,00	3.000,00
I1117-0075	Anbau Bauhofgebäude	1.000.000,00	Ja	6.426,00	0,00	0,00	0,00	0,00
I1117-0077	Hangrasenmäher/Mähroboter mit Raupe	44.000,00	Ja	0,00	0,00	0,00	0,00	0,00
I1117-0082	Ersatzbeschaffung Mitsubishi Pritsche-PICK UP	45.000,00		53.303,65	0,00	0,00	0,00	0,00
I1117-0083	Ladesäule E-Fahrzeuge	25.000,00		0,00	0,00	0,00	0,00	0,00

Investitionsprogramm (§ 9 GemHVO)

Gemeinde Linsengericht



Nr.	Bezeichnung	Fortg. Ansatz mit HH-Resten 2024	Übertragung von Haushaltsresten vorgesehen	Jahresergebnis 2024	Ansatz 2025	Finanzplan 2026	Finanzplan 2027	Finanzplan 2028
I1117-0085	Ersatz Caddy Grünkolonne	22.000,00	Ja	0,00	0,00	0,00	0,00	0,00
I1117-0087	Ersatz Caddy Sanitär	50.000,00	Ja	0,00	0,00	0,00	0,00	0,00
I1117-0090	Großflächenmäher	75.000,00	Ja	20,23	0,00	0,00	0,00	0,00
I1117-0091	Rasentraktor	0,00		0,00	0,00	19.000,00	0,00	0,00
I1117-0092	Laubbox Transporter	0,00		0,00	0,00	5.000,00	0,00	0,00
I1117-0093	Anhänger (Großflächenmäher)	0,00		0,00	7.500,00	0,00	0,00	0,00
I1221-0002	Lizenzen Ordnungsamt	4.000,00		0,00	4.000,00	4.000,00	7.000,00	4.000,00
I1221-0003	Terminals (Anmelde- und Ausweisterminals)	0,00		0,00	100.000,00	0,00	0,00	0,00
I1221-0004	Vermögenserwerb EDV Sicherheit und Ordnung	0,00		0,00	11.000,00	7.000,00	7.000,00	7.000,00
I1221-0005	Vermögenserwerb Sicherheit und Ordnung	0,00		0,00	2.500,00	0,00	0,00	0,00
I1222-0010	Umlaufsperr Erlenstraße Lützelhausen	5.000,00		0,00	0,00	0,00	0,00	0,00
I1222-0011	Geschwindigkeitsmessanlage Lützelhausen	5.000,00	Ja	0,00	0,00	0,00	0,00	0,00
I1222-0012	Vermögenserwerb Sicherheit und Ordnung	1.000,00		1.269,54	0,00	0,00	0,00	0,00
I1222-0013	Vermögenserwerb EDV Sicherheit und Ordnung	7.000,00		0,00	0,00	0,00	0,00	0,00
I1226-0001	Mobile Lautsprechanlage Standesamt	600,00		599,30	0,00	0,00	0,00	0,00
I1226-0002	Scanner für Personenstandswesen	0,00		0,00	1.200,00	0,00	0,00	0,00
I1261-0019	Einbau Abgasabsauganlage Feuerwehrhaus OTA	25.000,00	Ja	0,00	0,00	0,00	0,00	0,00
I1261-0020	Anbau Feuerwehrhaus Altenhaßlau	20.000,00	Ja	0,00	0,00	500.000,00	700.000,00	300.000,00
I1261-0031	Neubau Feuerwehrhaus Eidengesäß	580.000,00	Ja	236.185,46	0,00	0,00	0,00	0,00
I1261-0036	L-Zuweisung Bau FW-Haus Eidengesäß	0,00		-125.900,00	0,00	0,00	0,00	0,00
I1261-0037	Einrichtung neues FW-Haus OT Eidengesäß	30.000,00		2.231,22	0,00	0,00	0,00	0,00
I1261-0038	Beschaffung mobiler Stromerzeuger	80.000,00	Ja	0,00	0,00	0,00	0,00	0,00
I1261-0041	Photovoltaikanlage Feuerwehr Geislitz	30.000,00	Ja	0,00	0,00	0,00	0,00	0,00
I1261-0048	Erwerb mobiler Stromerzeuger FW Geislitz	40.000,00	Ja	64.112,67	0,00	0,00	0,00	0,00
I1261-0051	Einbau Abgasanlage Feuerwehr Geislitz	20.000,00	Ja	0,00	0,00	0,00	0,00	0,00
I1261-0059	Neubau Feuerwehrhaus Südwest (VE 2025 2,4 Mio €)	3.525.000,00	Ja	1.901.779,08	2.700.000,00	0,00	0,00	0,00
<i>Erläuterungen:</i>								
Gesamtinvestitionsvolumen rd. 7,05 Mio. €; Im Ansatz 2025 ist eine Kostensteigerung in Höhe von 300.000 € eingeplant.								
I1261-0090	Vermögenserwerb Feuerwehren	45.000,00		23.311,73	48.000,00	21.900,00	7.500,00	7.500,00
I1261-0092	Vermögenserwerb EDV Feuerwehren	500,00		0,00	9.500,00	500,00	3.000,00	500,00
I1261-0101	Ersatzbeschaffung GW-L1 fr Feuerwehr Linsengericht	222.000,00	Ja	0,00	0,00	0,00	0,00	0,00
I1261-0102	Landeszuführung GW-L1 fr Feuerwehr Linsengericht	-33.500,00		0,00	0,00	0,00	0,00	0,00

Investitionsprogramm (§ 9 GemHVO)

Gemeinde Linsengericht



Nr.	Bezeichnung	Fortg. Ansatz mit HH-Resten 2024	Übertragung von Haushaltsresten vorgesehen	Jahresergebnis 2024	Ansatz 2025	Finanzplan 2026	Finanzplan 2027	Finanzplan 2028
I1261-0103	Kreiszuwendung GW-L1 fr Feuerwehr Linsengericht	-5.000,00		0,00	0,00	0,00	0,00	0,00
I1261-0105	Rollwagen Gitterboxen Ausstattung Logistik 2 Stück	2.200,00	Ja	0,00	0,00	0,00	0,00	0,00
I1261-0106	Einrichtung Neubau Feuerwehr Süd-West	180.000,00		0,00	200.000,00	10.000,00	10.000,00	0,00
I1261-0107	Umbau Feuerwehrhaus Geislitz	200.000,00	Ja	59.827,28	30.000,00	0,00	0,00	0,00
I1261-0108	Ersatz für Lüfter FFW Eidengesäß	9.000,00		8.115,80	0,00	0,00	0,00	0,00
I1261-0109	Lüfter LF Geislitz	6.500,00		5.932,15	0,00	0,00	0,00	0,00
I1261-0110	Ersatz Hydraulisches Rettungsgerät Geislitz	48.000,00		41.915,01	0,00	0,00	0,00	0,00
I1261-0111	Zuwendung Land Neubau Feuerwehr Südwest	-100.000,00		-100.000,00	0,00	0,00	0,00	0,00
I1261-0112	Ersatzbeschaffung Stromerzeuger Rollwagen OTE	0,00		0,00	0,00	10.000,00	0,00	0,00
I1261-0113	Ersatzbeschaffung Stromerzeuger für LF OTL	0,00		0,00	0,00	10.000,00	0,00	0,00
I1261-0114	Löschfahrzeug 10 (Ersatz LF 8/6), Geislitz	0,00		0,00	0,00	450.000,00	0,00	0,00
I1261-0115	Landeszuwendung Löschfahrzeug 10	0,00		0,00	0,00	-72.600,00	0,00	0,00
I1261-0116	Kreiszuwendung Löschfahrzeug 10	0,00		0,00	0,00	-5.000,00	0,00	0,00
I1261-0117	Ersatzbeschaffung Einsatzleitwagen 1, Großenhausen	0,00		0,00	0,00	0,00	250.000,00	0,00
I1261-0118	Landeszuwendung Einsatzleitwagen 1	0,00		0,00	0,00	0,00	-35.600,00	0,00
I1261-0119	Kreiszuwendung Einsatzleitwagen 1	0,00		0,00	0,00	0,00	-5.000,00	0,00
I1261-0120	Tragkraftspritzenfahrzeug, Lützelhausen	0,00		0,00	0,00	0,00	0,00	210.000,00
I1261-0121	Landeszuwendung Tragkraftspritzenfahrzeug	0,00		0,00	0,00	0,00	0,00	-38.900,00
I1261-0122	Kreiszuwendung Tragkraftspritzenfahrzeug	0,00		0,00	0,00	0,00	0,00	-5.000,00
I1281-0006	Vermögenserwerb EDV Ausstattung Gefahrgut	2.000,00		0,00	2.000,00	2.000,00	3.000,00	2.000,00
I1281-0007	Lizenzen Gefahrgut	3.000,00		0,00	3.000,00	3.000,00	4.000,00	3.000,00
I1281-0008	Einrichtung Sirenen auf digitale Auslösung	4.400,00		1.047,20	0,00	0,00	0,00	0,00
I2811-0001	Investitionskostenzuschüsse Kulturvereine	777,65		0,00	5.000,00	5.000,00	5.000,00	5.000,00
I3151-0001	Vermögenserwerb Asylantenunterbring.	2.500,00		0,00	5.000,00	2.500,00	2.500,00	2.500,00
I3151-0007	Herrichtung Flüchtlingsunterkünfte	200.000,00		5.099,15	150.000,00	0,00	0,00	0,00
I3621-0004	Zelt Ferienspiele	1.000,00		999,95	0,00	0,00	0,00	0,00
I3651-0015	Markise Kita OTA Hasselbachzwerge	1.800,00		0,00	0,00	0,00	0,00	0,00
I3651-0018	Neubau Kita OT Altenhaßlau	200.000,00	Ja	169.305,99	0,00	0,00	0,00	0,00
I3651-0039	Photovoltaikanlage Kita Eidengesäß	27.000,00	Ja	0,00	0,00	0,00	0,00	0,00
I3651-0062	Herstellung Sonnenschutz Kita Ge	5.000,00	Ja	0,00	0,00	0,00	0,00	0,00

Investitionsprogramm (§ 9 GemHVO)

Gemeinde Linsengericht



Nr.	Bezeichnung	Fortg. Ansatz mit HH-Resten 2024	Übertragung von Haushaltsresten vorgesehen	Jahresergebnis 2024	Ansatz 2025	Finanzplan 2026	Finanzplan 2027	Finanzplan 2028
I3651-0063	Erneuerung Außenspielgerät Kita OT Geisl.	10.000,00		0,00	0,00	0,00	0,00	0,00
I3651-0064	Erneuerung Außenspielgerät Kita OT Geisl.	15.000,00		23.127,95	0,00	0,00	0,00	0,00
I3651-0086	Jalousie für Schlafraum Kita Großenhausen	2.000,00		0,00	0,00	0,00	0,00	0,00
I3651-0089	Vermögenserwerb EDV Kitas	2.000,00		7.453,27	52.500,00	500,00	10.000,00	5.000,00
I3651-0090	Lizenzen Kitas	11.900,00		0,00	7.000,00	7.000,00	12.000,00	7.000,00
I3651-0092	Vermögenserwerb Kitas	48.700,00		13.108,45	88.100,00	47.600,00	20.000,00	20.000,00
I3651-0094	Turtlebus Kita Traumwerkstatt	5.000,00	Ja	0,00	0,00	0,00	0,00	0,00
I3651-0095	Ankauf/Einbau Stromspeicher PV Anlage Kita OTGr	0,00		0,00	15.000,00	0,00	0,00	0,00
I3651-0097	Kita Brunnenkinder elektr. Schließsystem	0,00		0,00	10.000,00	0,00	0,00	0,00
I3651-0098	Kita Hasselbachzwerge elektr. Schließsystem	0,00		0,00	0,00	7.000,00	0,00	0,00
I3651-0099	Kita Lummerland elektr. Schließsystem	0,00		0,00	0,00	0,00	7.500,00	0,00
I3651-0100	Kita Wirbelwinde elektr. Schließsystem	0,00		0,00	0,00	0,00	13.000,00	0,00
I3651-0101	Spielhäuschen mit Rutsche Hasselbachzwerge	0,00		0,00	15.000,00	0,00	0,00	0,00
I3651-0102	Zaun U3- und Ü3-Bereich Traumwerkstatt	0,00		0,00	15.000,00	0,00	0,00	0,00
I3651-0103	Sonnensegel U3- und Ü3-Bereich Traumwerkstatt	0,00		0,00	25.000,00	0,00	0,00	0,00
I3651-0104	Spielplatzgestaltung Kita Brunnenkinder	0,00		0,00	25.000,00	0,00	0,00	0,00
I3651-0105	Spielgerät Garten Wirbelwinde	0,00		0,00	20.000,00	0,00	0,00	0,00
I3651-0106	Kletterturm Brunnenkinder	0,00		0,00	0,00	25.000,00	0,00	0,00
I3651-0107	Hochebene Brunnenkinder	0,00		0,00	0,00	20.000,00	0,00	0,00
I3651-0108	L-Zuwendung digitale Ausstattung der Kitas	0,00		-47.329,00	0,00	0,00	0,00	0,00
I3651-0109	(NEU, VB) Überdachung Bauwagen Waldkindergarten	0,00		0,00	5.000,00	0,00	0,00	0,00
I3661-0011	Spiel- und Sportgeräte	5.000,00		0,00	5.000,00	5.000,00	5.000,00	5.000,00
I3661-0020	Spielgeräte Spielplatz Platanenweg OT L	8.000,00		9.264,75	0,00	0,00	0,00	0,00
I3661-0022	Vermögenserwerb Spielplätze Allgemein	5.000,00		0,00	5.000,00	5.000,00	5.000,00	5.000,00
I3661-0024	Sonnenschutz für Kinderspielplätze (OTA)	20.000,00		19.216,85	0,00	0,00	0,00	0,00
I3661-0025	Spielgerät U3 Wildhausstraße	0,00		0,00	0,00	10.000,00	0,00	0,00
I3661-0026	Spielgerät U3 Eidengesäß Festplatz	0,00		0,00	0,00	0,00	10.000,00	0,00
I3661-0027	Ersatz Kleinkindrutsche Eselspfad	0,00		0,00	10.000,00	0,00	0,00	0,00
I3661-0028	Klettergerüst Spielplatz Wildhausstraße	0,00		0,00	0,00	0,00	30.000,00	0,00
I3661-0029	Sonnensegel Spielplatz Platanenweg OTL	0,00		0,00	10.000,00	0,00	0,00	0,00

Investitionsprogramm (§ 9 GemHVO)

Gemeinde Linsengericht



Nr.	Bezeichnung	Fortg. Ansatz mit HH-Resten 2024	Übertragung von Haushaltsresten vorgesehen	Jahresergebnis 2024	Ansatz 2025	Finanzplan 2026	Finanzplan 2027	Finanzplan 2028
I3661-0030	Sonnensegel Spielplatz Kapellenweg OTGr	0,00		0,00	10.000,00	0,00	0,00	0,00
I3661-0031	Zwei Spielhäuser Sielplatz Am Schaaftrieb OTA	0,00		0,00	5.000,00	0,00	9.000,00	0,00
I3661-0032	Spielgerät U3 Spielplatz OTE	0,00		0,00	5.000,00	0,00	0,00	0,00
I4121-0001	Zuschuss Hausarztzentrum Linsengericht	0,00		0,00	75.000,00	0,00	0,00	0,00
I4211-0034	Vermögenserwerb Sportstätten	500,00		0,00	500,00	500,00	500,00	500,00
I4211-0045	Investitionskostenzusch. SV Geislitz 25 m Stand	2.129,26		7.308,11	0,00	0,00	0,00	0,00
I4211-0046	Investitionskostenzuschüsse Sportvereine	15.349,80		7.116,56	5.000,00	5.000,00	5.000,00	5.000,00
I4211-0047	Zuschuss TC Rot-Weiß Linsengericht	150.000,00		150.000,00	0,00	0,00	0,00	0,00
I4211-0048	Rückzahlbarer I-Zuschuss TC Rot-Weiß Linsengericht	145.000,00		145.000,00	0,00	0,00	0,00	0,00
I4211-0049	Inv.-Zuschuss SG A/E energ. Sanierung Sporth	0,00		2.764,42	0,00	0,00	0,00	0,00
I4211-0050	Inv.-Zuschuss Tennisclub RW Linsenger	1.033,98		1.900,33	0,00	0,00	0,00	0,00
I4241-0001	Austausch Lüftungsanlage Turnhalle Lützelhausen	400.000,00	Ja	113,05	0,00	0,00	0,00	0,00
I4241-0002	Mobiler Pumptrack	70.000,00		62.414,31	0,00	0,00	0,00	0,00
I4241-0003	Turnhalle OTL Umstellung elektr. Schließsystem	0,00		0,00	0,00	0,00	0,00	25.000,00
I5211-0008	Vermögenserwerb EDV Bauverwaltung	4.000,00		449,95	4.000,00	4.000,00	7.000,00	4.000,00
I5211-0009	Lizenzen Bauamt	9.000,00		0,00	4.000,00	4.000,00	7.000,00	4.000,00
I5222-0017	Ankauf Gebäude Platanenweg 3 OTL Haus der Kirche	101.872,55		78.382,87	0,00	0,00	0,00	0,00
I5381-0049	Erneuerung Kanalleitung Backhausstraße OTE	650.000,00	Ja	228.844,21	50.000,00	0,00	0,00	0,00
I5381-0057	Kanalbau NBG Im Weisgrund OT Geisl.	130.000,00		7.771,07	0,00	0,00	0,00	0,00
I5381-0058	Anliegerbeiträge Kanalbau NBG Im Weisgrund OT Ge.	0,00		-57.357,43	0,00	0,00	0,00	0,00
I5381-0073	Kanalbau "Am Geisgraben" FW Süd-West OTGrh	120.500,00	Ja	110.781,70	0,00	0,00	0,00	0,00
I5381-0084	Kanalbau "Am Weinberg II" OTL	820.000,00	Ja	0,00	280.000,00	0,00	0,00	0,00
I5411-0006	Straßenbeiträge Am Sportfeld/Am Steines OT A	0,00		0,00	0,00	0,00	-525.000,00	0,00
I5411-0007	Straßenbau Am Sportfeld/Am Steines OT A	0,00		0,00	0,00	750.000,00	0,00	0,00
I5411-0047	Erschließungsbeiträge "Am Stückweg" OT Altenhaßlau	0,00		-39.248,38	0,00	0,00	0,00	0,00
I5411-0053	Urbanes Zentrum für Bau Rad-/Gehweg	284.411,50		313.807,73	0,00	0,00	0,00	0,00
I5411-0054	Neubau 2 Bushaltestellen Vor der Au OTA	325.000,00	Ja	274.542,44	0,00	0,00	0,00	0,00
I5411-0055	Weihnachtsbeleuchtung Haupt- Florianstraße OTA	5.000,00		5.000,00	0,00	0,00	0,00	0,00
I5411-0059	Zuschuss Urbanes Zentrum	0,00		-451.500,00	0,00	0,00	0,00	0,00
I5411-0075	Erneuerung Straße Steinbruchweg OT E	1.100.000,00	Ja	5.012,28	0,00	0,00	0,00	0,00

Investitionsprogramm (§ 9 GemHVO)

Gemeinde Linsengericht



Nr.	Bezeichnung	Fortg. Ansatz mit HH-Resten 2024	Übertragung von Haushaltsresten vorgesehen	Jahresergebnis 2024	Ansatz 2025	Finanzplan 2026	Finanzplan 2027	Finanzplan 2028
I5411-0089	Grundhafte Erneuerung Backhausstraße OT Eidengesäß	610.000,00	Ja	136.013,55	0,00	0,00	0,00	0,00
I5411-0095	Straßenbau Am Vogelsang Geislitz	720.000,00	Ja	341.281,21	30.000,00	0,00	0,00	0,00
I5411-0114	Baustraße NBG Im Weisgrund OT Ge	105.000,00		145.402,70	0,00	0,00	0,00	0,00
I5411-0144	Baustraße "Am Geisgraben" Neubau FW Süd-West Grh.	100.000,00		65.589,34	0,00	0,00	0,00	0,00
I5411-0162	Baustraße "Am Weinberg II" OTL	545.000,00	Ja	0,00	0,00	0,00	0,00	0,00
I5411-0164	Vermögenserwerb Gemeindestraßen	2.000,00		0,00	2.000,00	2.000,00	2.000,00	2.000,00
I5411-0165	Zuschuss Erneuerung Bushaltestellen	0,00		-149.500,00	0,00	0,00	0,00	0,00
I5411-0166	Erneuerung Bushaltestellen	600.000,00	Ja	0,00	0,00	0,00	0,00	0,00
I5411-0168	Straßenbeleuchtung in allen Ortsteilen	15.000,00		0,00	5.000,00	5.000,00	0,00	0,00
I5411-0175	Verkauf gemeindliche Straßenbeleuchtung	0,00		0,00	-230.000,00	0,00	0,00	0,00
I5411-0176	Nebenanlagen Gelnhäuser-, Untefrankenstr. etc.	0,00		0,00	500.000,00	0,00	0,00	0,00
I5411-0177	Straßenbeiträge Stückweg	0,00		0,00	-549.000,00	0,00	0,00	0,00
I5411-0178	Straßenendausbau "Am Stückweg" / "Am Schützenrain"	0,00		0,00	610.000,00	0,00	0,00	0,00
I5411-0179	Verkehrsspiegel Am Park/Mühlenweg OTE	0,00		0,00	4.000,00	0,00	0,00	0,00
I5471-0004	Neuanschaffung Bürgerbus	0,00		0,00	35.000,00	0,00	0,00	0,00
I5511-0001	Vermögenserwerb Naturschutz- und Landschaftspflege	2.500,00		0,00	2.500,00	2.500,00	2.500,00	2.500,00
I5511-0003	Ruheplatz L3444 Lützelhausen	2.000,00		0,00	0,00	0,00	0,00	0,00
I5511-0004	Rundbank unterhalb Friedhof Lützelhausen	5.000,00		0,00	0,00	0,00	0,00	0,00
I5511-0005	3 Ruhebänke Großenhausen	3.000,00	Ja	0,00	0,00	0,00	0,00	0,00
I5511-0006	Sitzbänke Hufeisen (Wanderweg)	3.300,00	Ja	0,00	0,00	0,00	0,00	0,00
I5511-0012	Aufstellung einer Sitzgruppe / Bank am Kletterberg	2.000,00	Ja	0,00	0,00	0,00	0,00	0,00
I5511-0013	Ruhebank inkl. Geländer Friedhof OTE	0,00		0,00	2.000,00	0,00	0,00	0,00
I5521-0001	Bau Rückhaltebecken Hasselbach Altenhaßlau	50.000,00		4.123,35	50.000,00	0,00	0,00	0,00
I5531-0007	Vermögenserwerb Friedhöfe	1.000,00		0,00	1.000,00	1.000,00	1.000,00	1.000,00
I5531-0010	Anschaffung Versenkrahmen Friedhöfe	12.300,00	Ja	0,00	0,00	0,00	0,00	0,00
I5531-0011	Austausch Sargwagen Friedhöfe	5.500,00		5.494,23	0,00	0,00	0,00	0,00
I5531-0012	Austausch Tonanlage Friedhof Eidengesäß	1.000,00	Ja	859,18	0,00	0,00	0,00	0,00
I5551-0005	Vermögenserwerb Waldwirtschaft	1.000,00		1.244,50	1.000,00	1.000,00	1.000,00	1.000,00
I5551-0011	Dienstfahrzeug Forstwirtschaft	3.000,00		2.490,89	0,00	0,00	0,00	0,00

Investitionsprogramm (§ 9 GemHVO)

Gemeinde Linsengericht



Nr.	Bezeichnung	Fortg. Ansatz mit HH-Resten 2024	Übertragung von Haushaltsresten vorgesehen	Jahresergebnis 2024	Ansatz 2025	Finanzplan 2026	Finanzplan 2027	Finanzplan 2028
I5551-0012	Neuanlage Eichenkultur Gerichtswald	15.000,00		0,00	0,00	0,00	0,00	0,00
I5611-0001	Förderprogramm Ökologie	115.000,00	Ja	43.614,90	0,00	0,00	0,00	0,00
I5731-0018	Energetische Sanierung Bürgerhaus Eidengesäß	63.500,00	Ja	0,00	0,00	0,00	0,00	0,00
I5731-0020	Erneuerung Garage Bürgerhaus Eidengesäß	48.500,00	Ja	25.522,20	0,00	0,00	0,00	0,00
I5731-0024	Lagercontainer Bürgerhaus Eidengesäß	5.000,00	Ja	0,00	0,00	0,00	0,00	0,00
I5731-0025	Theaterbeleuchtung Bürgerhaus Eidengesäß	4.500,00		6.897,84	0,00	0,00	0,00	0,00
I5731-0035	Vermögenserwerb Bürgerhäuser	2.000,00		0,00	2.000,00	2.000,00	2.000,00	2.000,00
I5731-0043	Anschaffung Bühnenteile Bürgersaal Altenhaßlau	41.500,00	Ja	41.346,95	0,00	0,00	0,00	0,00
I5731-0044	Sonnenschutz Pavillon Geislitz	3.000,00		2.946,44	0,00	0,00	0,00	0,00
I5731-0047	Bürgersaal Altenhaßlau Dachabdichtung	0,00		0,00	45.000,00	0,00	0,00	0,00
I5731-0048	Nutzungsänderung Haus der Kirche	0,00		0,00	50.000,00	10.000,00	0,00	0,00
I6121-0002	Tilgung von Krediten - Land-	0,00		5.000,00	0,00	0,00	0,00	0,00
I6121-0003	Tilgung von Krediten - Kreditmarkt-	1.275.000,00		49.962,49	1.323.000,00	1.708.970,00	1.768.970,00	1.798.790,00
I6121-0004	Kreditaufnahmen bei Kreditinstituten	-13.350.000,00		0,00	8.370.300,00	2.172.400,00	1.057.900,00	-847.600,00
I6121-0006	Darlehen DZ HYP Bank	0,00		25.368,54	0,00	0,00	0,00	0,00
I6121-0007	KfW-Kredit Flüchtlingsunterbringungen	0,00		11.112,00	0,00	0,00	0,00	0,00
I6121-0010	Investitionskostenzuschüsse Photovoltaikanlagen	3.430,00		0,00	0,00	0,00	0,00	0,00
I6121-0012	Darlehen DKB Kita Altenhaßlau/Neubau Feuerwehr OTE	0,00		76.247,79	0,00	0,00	0,00	0,00
I6121-0013	Darlehen Commerzbank 6,0 Mio.€/2022/400580658320	0,00		300.000,00	0,00	0,00	0,00	0,00
I6121-0016	Darlehen Inv.-Fonds Fahrzeughalle Bauhof	0,00		3.750,00	0,00	0,00	0,00	0,00
I6121-0017	Darlehen Inv.-Fonds Neubau Kita OT A	0,00		20.000,00	0,00	0,00	0,00	0,00
I6121-0020	Darl. Inv.-Fonds Beschaff. Löschfahrzeug Eid.	0,00		3.750,00	0,00	0,00	0,00	0,00
I6121-0021	Darl. Inv.-Fonds Neubau Feuerwehrhaus OTE	0,00		32.500,00	0,00	0,00	0,00	0,00
I6121-0024	KfW-Darlehen Anbau Kita Grh	0,00		41.180,00	0,00	0,00	0,00	0,00
I6121-0025	Darl. Inv.-Fonds Bau FW-Haus Großenh./Lützelh.	0,00		25.000,00	0,00	0,00	0,00	0,00
I6121-0026	Komm-Investitionsprogramm Allgemeine Verwendung	0,00		413,24	0,00	0,00	0,00	0,00
I6121-0027	Tilgung Bund Kita OT A (K-Programm)	0,00		912,12	0,00	0,00	0,00	0,00
I6121-0028	KIP Kirchenmauer Martinskirche OTA	0,00		622,19	0,00	0,00	0,00	0,00
I6121-0029	Sanierung Sozialwohnung Stadtweg 29 OTA	0,00		84,00	0,00	0,00	0,00	0,00

Investitionsprogramm (§ 9 GemHVO)

Gemeinde Linsengericht



Nr.	Bezeichnung	Fortg. Ansatz mit HH-Resten 2024	Übertragung von Haushaltsresten vorgesehen	Jahresergebnis 2024	Ansatz 2025	Finanzplan 2026	Finanzplan 2027	Finanzplan 2028
I6121-0030	Tilgung Land Kita OT E (K-Programm)	0,00		3.934,38	0,00	0,00	0,00	0,00
I6121-0031	Energetische Sanierung Bürgerhaus OT Eidengesäß	0,00		371,14	0,00	0,00	0,00	0,00
I6121-0032	Sanierung Kreuzungsbereich Ringstrasse OT Eidenges	0,00		856,00	0,00	0,00	0,00	0,00
I6121-0033	Darlehen Commerzbank 2,6 Mio.€/2024/400580658321	0,00		-2.548.000,00	0,00	0,00	0,00	0,00
I6121-0034	Darlehen Hess. Inv.-Fonds Kunstrassenplatz Geisnitz	0,00		7.500,00	0,00	0,00	0,00	0,00
I6121-0035	Darl. Inv.-Fonds Bau Finkenweg OT E	0,00		5.500,00	0,00	0,00	0,00	0,00
I6121-0036	Darl. Hess. Inv.-Fonds Fluchttreppe Bürgerhaus OTA	0,00		750,00	0,00	0,00	0,00	0,00
I6121-0037	Darl. Inv.-Fonds Sanierung Bürgerhaus OT A	0,00		15.000,00	0,00	0,00	0,00	0,00
I6121-0038	Darl. Inv.-Fonds Umb./San. Bürgerhaus OT E	0,00		15.250,00	0,00	0,00	0,00	0,00
I6121-0039	Darlehen Commerzbank 2,0 Mio.€/2024/400580658322	0,00		-2.000.000,00	0,00	0,00	0,00	0,00
I6121-0040	Darlehen Commerzbank 2,9 Mio.€/2024/400580658323	0,00		-2.900.000,00	0,00	0,00	0,00	0,00

Alternative Darstellung - Investitionsprogramm (nach Investitionsgruppen)

Gemeinde Linsengericht



Nr.	Bezeichnung	Fortg. Ansatz mit HH-Resten 2024	Jahresergebnis 2024	Ansatz 2025	Finanzplan 2026	Finanzplan 2027	Finanzplan 2028
I1112-0002	Vermögenserwerb Innere Verwaltung	10.000,00	3.772,30	0,00	0,00	0,00	0,00
I1112-0011	Vermögenserwerb Innere Verwaltung	5.000,00	0,00	0,00	0,00	0,00	0,00
I1112-0014	Neu-/Ersatzbeschaffung Mobiliar Büroräume	5.000,00	1.954,65	5.000,00	5.000,00	5.000,00	5.000,00
I1112-0023	Lizenzen Verwaltung	49.500,00	6.741,00	30.000,00	40.000,00	15.000,00	15.000,00
I1112-0030	Vermögenserwerb EDV Innere Verwaltung	10.000,00	5.394,91	34.500,00	5.000,00	10.000,00	5.000,00
I1112-0048	Multimediasystem Zehntscheune	130.000,00	0,00	0,00	0,00	0,00	0,00
I1114-0001	Lizenzen Personalrat	2.500,00	0,00	2.500,00	3.000,00	3.000,00	3.000,00
I1115-0001	Lizenzen Kämmerei	4.000,00	0,00	4.000,00	4.000,00	4.000,00	4.000,00
I1115-0002	Vermögenserwerb EDV Kämmerei	2.000,00	0,00	2.000,00	2.000,00	5.000,00	2.000,00
I1116-0003	Vermögenserwerb Bebautes Grundvermögen	2.000,00	0,00	2.000,00	2.000,00	2.000,00	2.000,00
I1116-0012	Ankauf Grundstück OTL Flur 5-79/8 Platanenweg 3	90.000,00	84.716,40	0,00	0,00	0,00	0,00
I1116-0013	Diverse Grundstücksankäufe	83.900,00	514,00	10.000,00	10.000,00	10.000,00	10.000,00
I1116-0041	Ausgleichsmaßnahme BG "Am Stückweg" OT Altenhaßlau	260.000,00	0,00	260.000,00	0,00	0,00	0,00
I1116-0101	Grunderwerb Grundstücke für RRB Altenhaßlau	160.000,00	0,00	160.000,00	0,00	0,00	0,00
I1117-0036	Vermögenserwerb Bauhof	20.000,00	9.922,70	20.000,00	10.000,00	10.000,00	10.000,00
I1117-0067	Ersatz Bauhoffahrzeug Pritsche Grünkolonne	10.000,00	92,82	0,00	0,00	0,00	0,00
I1117-0070	Vermögenserwerb EDV Bauhof	6.000,00	999,60	12.000,00	2.000,00	5.000,00	2.000,00
I1117-0071	Lizenzen Bauhof	6.000,00	6.485,50	3.000,00	3.000,00	6.000,00	3.000,00
I1117-0075	Anbau Bauhofgebäude	1.000.000,00	6.426,00	0,00	0,00	0,00	0,00
I1117-0077	Hangrasenmäher/Mähroboter mit Raupe	44.000,00	0,00	0,00	0,00	0,00	0,00
I1117-0082	Ersatzbeschaffung Mitsubishi Pritsche-PICK UP	45.000,00	53.303,65	0,00	0,00	0,00	0,00
I1117-0083	Ladesäule E-Fahrzeuge	25.000,00	0,00	0,00	0,00	0,00	0,00
I1117-0085	Ersatz Caddy Grünkolonne	22.000,00	0,00	0,00	0,00	0,00	0,00
I1117-0087	Ersatz Caddy Sanitär	50.000,00	0,00	0,00	0,00	0,00	0,00
I1117-0090	Großflächenmäher	75.000,00	20,23	0,00	0,00	0,00	0,00
I1117-0091	Rasentraktor	0,00	0,00	0,00	19.000,00	0,00	0,00
I1117-0092	Laubbox Transporter	0,00	0,00	0,00	5.000,00	0,00	0,00
I1117-0093	Anhänger (Großflächenmäher)	0,00	0,00	7.500,00	0,00	0,00	0,00
I1221-0002	Lizenzen Ordnungsamt	4.000,00	0,00	4.000,00	4.000,00	7.000,00	4.000,00
I1221-0003	Terminals (Anmelde- und Ausweisterminals)	0,00	0,00	100.000,00	0,00	0,00	0,00
I1221-0004	Vermögenserwerb EDV Sicherheit und Ordnung	0,00	0,00	11.000,00	7.000,00	7.000,00	7.000,00
I1221-0005	Vermögenserwerb Sicherheit und Ordnung	0,00	0,00	2.500,00	0,00	0,00	0,00
I1222-0011	Geschwindigkeitsmessanzeige Lützelhausen	5.000,00	0,00	0,00	0,00	0,00	0,00
I1222-0012	Vermögenserwerb Sicherheit und Ordnung	1.000,00	1.269,54	0,00	0,00	0,00	0,00
I1222-0013	Vermögenserwerb EDV Sicherheit und Ordnung	7.000,00	0,00	0,00	0,00	0,00	0,00
I1226-0001	Mobile Lautsprechanlage Standesamt	600,00	599,30	0,00	0,00	0,00	0,00

Alternative Darstellung - Investitionsprogramm (nach Investitionsgruppen)

Gemeinde Linsengericht



Nr.	Bezeichnung	Fortg. Ansatz mit HH-Resten 2024	Jahresergebnis 2024	Ansatz 2025	Finanzplan 2026	Finanzplan 2027	Finanzplan 2028
I1226-0002	Scanner für Personenstandswesen	0,00	0,00	1.200,00	0,00	0,00	0,00
I1261-0019	Einbau Abgasabsauganlage Feuerwehrhaus OTA	25.000,00	0,00	0,00	0,00	0,00	0,00
I1261-0020	Anbau Feuerwehrhaus Altenhaßlau	20.000,00	0,00	0,00	500.000,00	700.000,00	300.000,00
I1261-0031	Neubau Feuerwehrhaus Eidengesäß	580.000,00	236.185,46	0,00	0,00	0,00	0,00
I1261-0036	L-Zuweisung Bau FW-Haus Eidengesäß	0,00	-125.900,00	0,00	0,00	0,00	0,00
I1261-0037	Einrichtung neues FW-Haus OT Eidengesäß	30.000,00	2.231,22	0,00	0,00	0,00	0,00
I1261-0038	Beschaffung mobiler Stromerzeuger	80.000,00	0,00	0,00	0,00	0,00	0,00
I1261-0041	Photovoltaikanlage Feuerwehr Geislitz	30.000,00	0,00	0,00	0,00	0,00	0,00
I1261-0048	Erwerb mobiler Stromerzeuger FW Geislitz	40.000,00	64.112,67	0,00	0,00	0,00	0,00
I1261-0051	Einbau Abgasanlage Feuerwehr Geislitz	20.000,00	0,00	0,00	0,00	0,00	0,00
I1261-0090	Vermögenserwerb Feuerwehren	45.000,00	23.311,73	48.000,00	21.900,00	7.500,00	7.500,00
I1261-0092	Vermögenserwerb EDV Feuerwehren	500,00	0,00	9.500,00	500,00	3.000,00	500,00
I1261-0101	Ersatzbeschaffung GW-L1 fr Feuerwehr Linsengericht	222.000,00	0,00	0,00	0,00	0,00	0,00
I1261-0102	Landeszuwendung GW-L1 fr Feuerwehr Linsengericht	-33.500,00	0,00	0,00	0,00	0,00	0,00
I1261-0103	Kreiszuwendung GW-L1 fr Feuerwehr Linsengericht	-5.000,00	0,00	0,00	0,00	0,00	0,00
I1261-0105	Rollwagen Gitterboxen Ausstattung Logistik 2 Stück	2.200,00	0,00	0,00	0,00	0,00	0,00
I1261-0107	Umbau Feuerwehrhaus Geislitz	200.000,00	59.827,28	30.000,00	0,00	0,00	0,00
I1261-0108	Ersatz für Lüfter FFW Eidengesäß	9.000,00	8.115,80	0,00	0,00	0,00	0,00
I1261-0109	Lüfter LF Geislitz	6.500,00	5.932,15	0,00	0,00	0,00	0,00
I1261-0110	Ersatz Hydraulisches Rettungsgerät Geislitz	48.000,00	41.915,01	0,00	0,00	0,00	0,00
I1261-0112	Ersatzbeschaffung Stromerzeuger Rollwagen OTE	0,00	0,00	0,00	10.000,00	0,00	0,00
I1261-0113	Ersatzbeschaffung Stromerzeuger für LF OTL	0,00	0,00	0,00	10.000,00	0,00	0,00
I1261-0114	Löschfahrzeug 10 (Ersatz LF 8/6), Geislitz	0,00	0,00	0,00	450.000,00	0,00	0,00
I1261-0115	Landeszuwendung Löschfahrzeug 10	0,00	0,00	0,00	-72.600,00	0,00	0,00
I1261-0116	Kreiszuwendung Löschfahrzeug 10	0,00	0,00	0,00	-5.000,00	0,00	0,00
I1261-0117	Ersatzbeschaffung Einsatzleitwagen 1, Großenhausen	0,00	0,00	0,00	0,00	250.000,00	0,00
I1261-0118	Landeszuwendung Einsatzleitwagen 1	0,00	0,00	0,00	0,00	-35.600,00	0,00
I1261-0119	Kreiszuwendung Einsatzleitwagen 1	0,00	0,00	0,00	0,00	-5.000,00	0,00
I1261-0120	Tragkraftspritzenfahrzeug, Lützelhausen	0,00	0,00	0,00	0,00	0,00	210.000,00
I1261-0121	Landeszuwendung Tragkraftspritzenfahrzeug	0,00	0,00	0,00	0,00	0,00	-38.900,00

Alternative Darstellung - Investitionsprogramm (nach Investitionsgruppen)

Gemeinde Linsengericht



Nr.	Bezeichnung	Fortg. Ansatz mit HH-Resten 2024	Jahresergebnis 2024	Ansatz 2025	Finanzplan 2026	Finanzplan 2027	Finanzplan 2028
I1261-0122	Kreiszuwendung Tragkraftspritzenfahrzeug	0,00	0,00	0,00	0,00	0,00	-5.000,00
I1281-0006	Vermögenserwerb EDV Ausstattung Gefahrgut	2.000,00	0,00	2.000,00	2.000,00	3.000,00	2.000,00
I1281-0007	Lizenzen Gefahrgut	3.000,00	0,00	3.000,00	3.000,00	4.000,00	3.000,00
I1281-0008	Einrichtung Sirenen auf digitale Auslösung	4.400,00	1.047,20	0,00	0,00	0,00	0,00
I2811-0001	Investitionskostenzuschüsse Kulturvereine	777,65	0,00	5.000,00	5.000,00	5.000,00	5.000,00
I3151-0001	Vermögenserwerb Asylantenunterbring.	2.500,00	0,00	5.000,00	2.500,00	2.500,00	2.500,00
I3151-0007	Herrichtung Flüchtlingsunterkünfte	200.000,00	5.099,15	150.000,00	0,00	0,00	0,00
I3621-0004	Zelt Ferienspiele	1.000,00	999,95	0,00	0,00	0,00	0,00
I3651-0015	Markise Kita OTA Hasselbachzwerge	1.800,00	0,00	0,00	0,00	0,00	0,00
I3651-0018	Neubau Kita OT Altenhaßlau	200.000,00	169.305,99	0,00	0,00	0,00	0,00
I3651-0039	Photovoltaikanlage Kita Eidengesäß	27.000,00	0,00	0,00	0,00	0,00	0,00
I3651-0062	Herstellung Sonnenschutz Kita Ge	5.000,00	0,00	0,00	0,00	0,00	0,00
I3651-0063	Erneuerung Außenspielgerät Kita OT Geisl.	10.000,00	0,00	0,00	0,00	0,00	0,00
I3651-0064	Erneuerung Außenspielgerät Kita OT Geisl.	15.000,00	23.127,95	0,00	0,00	0,00	0,00
I3651-0086	Jalousie für Schlafraum Kita Großenhausen	2.000,00	0,00	0,00	0,00	0,00	0,00
I3651-0089	Vermögenserwerb EDV Kitas	2.000,00	7.453,27	52.500,00	500,00	10.000,00	5.000,00
I3651-0090	Lizenzen Kitas	11.900,00	0,00	7.000,00	7.000,00	12.000,00	7.000,00
I3651-0092	Vermögenserwerb Kitas	48.700,00	13.108,45	88.100,00	47.600,00	20.000,00	20.000,00
I3651-0094	Turtlebus Kita Traumwerkstatt	5.000,00	0,00	0,00	0,00	0,00	0,00
I3651-0095	Ankauf/Einbau Stromspeicher PV Anlage Kita OTGr	0,00	0,00	15.000,00	0,00	0,00	0,00
I3651-0097	Kita Brunnenkinder elektr. Schließsystem	0,00	0,00	10.000,00	0,00	0,00	0,00
I3651-0098	Kita Hasselbachzwerge elektr. Schließsystem	0,00	0,00	0,00	7.000,00	0,00	0,00
I3651-0099	Kita Lummerland elektr. Schließsystem	0,00	0,00	0,00	0,00	7.500,00	0,00
I3651-0100	Kita Wirbelwinde elektr. Schließsystem	0,00	0,00	0,00	0,00	13.000,00	0,00
I3651-0101	Spielhäuschen mit Rutsche Hasselbachzwerge	0,00	0,00	15.000,00	0,00	0,00	0,00
I3651-0102	Zaun U3- und Ü3-Bereich Traumwerkstatt	0,00	0,00	15.000,00	0,00	0,00	0,00
I3651-0103	Sonnensegel U3- und Ü3-Bereich Traumwerkstatt	0,00	0,00	25.000,00	0,00	0,00	0,00
I3651-0104	Spielplatzgestaltung Kita Brunnenkinder	0,00	0,00	25.000,00	0,00	0,00	0,00
I3651-0105	Spielgerät Garten Wirbelwinde	0,00	0,00	20.000,00	0,00	0,00	0,00
I3651-0106	Kletterturm Brunnenkinder	0,00	0,00	0,00	25.000,00	0,00	0,00
I3651-0107	Hochebene Brunnenkinder	0,00	0,00	0,00	20.000,00	0,00	0,00
I3651-0108	L-Zuwendung digitale Ausstattung der Kitas	0,00	-47.329,00	0,00	0,00	0,00	0,00
I3651-0109	(NEU, VB) Überdachung Bauwagen Waldkindergarten	0,00	0,00	5.000,00	0,00	0,00	0,00
I3661-0011	Spiel-und Sportgeräte	5.000,00	0,00	5.000,00	5.000,00	5.000,00	5.000,00

Alternative Darstellung - Investitionsprogramm (nach Investitionsgruppen)

Gemeinde Linsengericht



Nr.	Bezeichnung	Fortg. Ansatz mit HH-Resten 2024	Jahresergebnis 2024	Ansatz 2025	Finanzplan 2026	Finanzplan 2027	Finanzplan 2028
I3661-0020	Spielgeräte Spielplatz Platanenweg OT L	8.000,00	9.264,75	0,00	0,00	0,00	0,00
I3661-0022	Vermögenserwerb Spielplätze Allgemein	5.000,00	0,00	5.000,00	5.000,00	5.000,00	5.000,00
I3661-0025	Spielgerät U3 Wildhausstraße	0,00	0,00	0,00	10.000,00	0,00	0,00
I3661-0026	Spielgerät U3 Eidengesäß Festplatz	0,00	0,00	0,00	0,00	10.000,00	0,00
I3661-0027	Ersatz Kleinkindrutsche Eselspfad	0,00	0,00	10.000,00	0,00	0,00	0,00
I3661-0028	Klettergerüst Spielplatz Wildhausstraße	0,00	0,00	0,00	0,00	30.000,00	0,00
I3661-0029	Sonnensegel Spielplatz Platanenweg OTL	0,00	0,00	10.000,00	0,00	0,00	0,00
I3661-0030	Sonnensegel Spielplatz Kapellenweg OTGr	0,00	0,00	10.000,00	0,00	0,00	0,00
I4121-0001	Zuschuss Hausarztzentrum Linsengericht	0,00	0,00	75.000,00	0,00	0,00	0,00
I4211-0034	Vermögenserwerb Sportstätten	500,00	0,00	500,00	500,00	500,00	500,00
I4211-0045	Investitionskostenzusch. SV Geislitz 25 m Stand	2.129,26	7.308,11	0,00	0,00	0,00	0,00
I4211-0046	Investitionskostenzuschüsse Sportvereine	15.349,80	7.116,56	5.000,00	5.000,00	5.000,00	5.000,00
I4211-0047	Zuschuss TC Rot-Weiß Linsengericht	150.000,00	150.000,00	0,00	0,00	0,00	0,00
I4211-0048	Rückzahlbarer I-Zuschuss TC Rot-Weiß Linsengericht	145.000,00	145.000,00	0,00	0,00	0,00	0,00
I4211-0049	Inv.-Zuschuss SG A/E energ. Sanierung Sporth	0,00	2.764,42	0,00	0,00	0,00	0,00
I4211-0050	Inv.-Zuschuss Tennisclub RW Linsenger	1.033,98	1.900,33	0,00	0,00	0,00	0,00
I4241-0001	Austausch Lüftungsanlage Turnhalle Lützelhausen	400.000,00	113,05	0,00	0,00	0,00	0,00
I4241-0002	Mobiler Pumptrack	70.000,00	62.414,31	0,00	0,00	0,00	0,00
I4241-0003	Turnhalle OTL Umstellung elektr. Schließsystem	0,00	0,00	0,00	0,00	0,00	25.000,00
I5211-0008	Vermögenserwerb EDV Bauverwaltung	4.000,00	449,95	4.000,00	4.000,00	7.000,00	4.000,00
I5211-0009	Lizenzen Bauamt	9.000,00	0,00	4.000,00	4.000,00	7.000,00	4.000,00
I5222-0017	Ankauf Gebäude Platanenweg 3 OTL Haus der Kirche	101.872,55	78.382,87	0,00	0,00	0,00	0,00
I5381-0049	Erneuerung Kanalleitung Backhausstraße OTE	650.000,00	228.844,21	50.000,00	0,00	0,00	0,00
I5381-0073	Kanalbau "Am Geisgraben" FW Süd-West OTGrh	120.500,00	110.781,70	0,00	0,00	0,00	0,00
I5411-0047	Erschließungsbeiträge "Am Stückweg" OT Altenhaßlau	0,00	-39.248,38	0,00	0,00	0,00	0,00
I5411-0054	Neubau 2 Bushaltestellen Vor der Au OTA	325.000,00	274.542,44	0,00	0,00	0,00	0,00
I5411-0055	Weihnachtsbeleuchtung Haupt- Florianstraße OTA	5.000,00	5.000,00	0,00	0,00	0,00	0,00
I5411-0144	Baustraße "Am Geisgraben" Neubau FW Süd-West Grh.	100.000,00	65.589,34	0,00	0,00	0,00	0,00
I5411-0164	Vermögenserwerb Gemeindestraßen	2.000,00	0,00	2.000,00	2.000,00	2.000,00	2.000,00
I5411-0168	Straßenbeleuchtung in allen Ortsteilen	15.000,00	0,00	5.000,00	5.000,00	0,00	0,00
I5411-0175	Verkauf gemeindliche Straßenbeleuchtung	0,00	0,00	-230.000,00	0,00	0,00	0,00

Alternative Darstellung - Investitionsprogramm (nach Investitionsgruppen)

Gemeinde Linsengericht



Nr.	Bezeichnung	Fortg. Ansatz mit HH-Resten 2024	Jahresergebnis 2024	Ansatz 2025	Finanzplan 2026	Finanzplan 2027	Finanzplan 2028
I5411-0176	Nebenanlagen Gelnhäuser-, Untefrankenstr. etc.	0,00	0,00	500.000,00	0,00	0,00	0,00
I5411-0177	Straßenbeiträge Stückweg	0,00	0,00	-549.000,00	0,00	0,00	0,00
I5411-0178	Straßenendausbau "Am Stückweg"/ "Am Schützenrain"	0,00	0,00	610.000,00	0,00	0,00	0,00
I5471-0004	Neuanschaffung Bürgerbus	0,00	0,00	35.000,00	0,00	0,00	0,00
I5511-0001	Vermögenserwerb Naturschutz- und Landschaftspflege	2.500,00	0,00	2.500,00	2.500,00	2.500,00	2.500,00
I5511-0012	Aufstellung einer Sitzgruppe / Bank am Kletterberg	2.000,00	0,00	0,00	0,00	0,00	0,00
I5521-0001	Bau Rückhaltebecken Hasselbach Altenhaßlau	50.000,00	4.123,35	50.000,00	0,00	0,00	0,00
I5531-0007	Vermögenserwerb Friedhöfe	1.000,00	0,00	1.000,00	1.000,00	1.000,00	1.000,00
I5531-0010	Anschaffung Versenkrahmen Friedhöfe	12.300,00	0,00	0,00	0,00	0,00	0,00
I5531-0011	Austausch Sargwagen Friedhöfe	5.500,00	5.494,23	0,00	0,00	0,00	0,00
I5531-0012	Austausch Tonanlage Friedhof Eidengesäß	1.000,00	859,18	0,00	0,00	0,00	0,00
I5551-0005	Vermögenserwerb Waldwirtschaft	1.000,00	1.244,50	1.000,00	1.000,00	1.000,00	1.000,00
I5551-0011	Dienstfahrzeug Forstwirtschaft	3.000,00	2.490,89	0,00	0,00	0,00	0,00
I5551-0012	Neuanlage Eichenkultur Gerichtswald	15.000,00	0,00	0,00	0,00	0,00	0,00
I5611-0001	Förderprogramm Ökologie	115.000,00	43.614,90	0,00	0,00	0,00	0,00
I5731-0018	Energetische Sanierung Bürgerhaus Eidengesäß	63.500,00	0,00	0,00	0,00	0,00	0,00
I5731-0020	Erneuerung Garage Bürgerhaus Eidengesäß	48.500,00	25.522,20	0,00	0,00	0,00	0,00
I5731-0024	Lagercontainer Bürgerhaus Eidengesäß	5.000,00	0,00	0,00	0,00	0,00	0,00
I5731-0025	Theaterbeleuchtung Bürgerhaus Eidengesäß	4.500,00	6.897,84	0,00	0,00	0,00	0,00
I5731-0035	Vermögenserwerb Bürgerhäuser	2.000,00	0,00	2.000,00	2.000,00	2.000,00	2.000,00
I5731-0043	Anschaffung Bühnenteile Bürgersaal Altenhaßlau	41.500,00	41.346,95	0,00	0,00	0,00	0,00
I5731-0047	Bürgersaal Altenhaßlau Dachabdichtung	0,00	0,00	45.000,00	0,00	0,00	0,00
I5731-0048	Nutzungsänderung Haus der Kirche	0,00	0,00	50.000,00	10.000,00	0,00	0,00
I6121-0002	Tilgung von Krediten -Land-	0,00	5.000,00	0,00	0,00	0,00	0,00
I6121-0003	Tilgung von Krediten - Kreditmarkt-	1.275.000,00	49.962,49	1.323.000,00	1.708.970,00	1.768.970,00	1.798.790,00
I6121-0004	Kreditaufnahmen bei Kreditinstituten	-13.350.000,00	0,00	-8.370.300,00	-2.172.400,00	-1.057.900,00	-847.600,00
I6121-0006	Darlehen DZ HYP Bank	0,00	25.368,54	0,00	0,00	0,00	0,00
I6121-0007	KfW-Kredit Flüchtlingsunterbringungen	0,00	11.112,00	0,00	0,00	0,00	0,00
I6121-0010	Investitionskostenzuschüsse Photovoltaikanlagen	3.430,00	0,00	0,00	0,00	0,00	0,00
I6121-0012	Darlehen DKB Kita Altenhaßlau/Neubau Feuerwehr OTE	0,00	76.247,79	0,00	0,00	0,00	0,00
I6121-0013	Darlehen Commerzbank 6,0 Mio.€/2022/400580658320	0,00	300.000,00	0,00	0,00	0,00	0,00
I6121-0016	Darlehen Inv.-Fonds Fahrzeughalle Bauhof	0,00	3.750,00	0,00	0,00	0,00	0,00

Alternative Darstellung - Investitionsprogramm (nach Investitionsgruppen)

Gemeinde Linsengericht



Nr.	Bezeichnung	Fortg. Ansatz mit HH-Resten 2024	Jahresergebnis 2024	Ansatz 2025	Finanzplan 2026	Finanzplan 2027	Finanzplan 2028
I6121-0017	Darlehen Inv.-Fonds Neubau Kita OT A	0,00	20.000,00	0,00	0,00	0,00	0,00
I6121-0020	Darl. Inv.-Fonds Beschaff. Löschfahrzeug Eid.	0,00	3.750,00	0,00	0,00	0,00	0,00
I6121-0021	Darl. Inv.-Fonds Neubau Feuerwehrhaus OTE	0,00	32.500,00	0,00	0,00	0,00	0,00
I6121-0024	KfW-Darlehen Anbau Kita Grh	0,00	41.180,00	0,00	0,00	0,00	0,00
I6121-0025	Darl. Inv.-Fonds Bau FW-Haus Großenh./Lützelh.	0,00	25.000,00	0,00	0,00	0,00	0,00
I6121-0026	Komm-Investitionsprogramm Allgemeine Verwendung	0,00	413,24	0,00	0,00	0,00	0,00
I6121-0027	Tilgung Bund Kita OT A (K-Programm)	0,00	912,12	0,00	0,00	0,00	0,00
I6121-0028	KIP Kirchenmauer Martinskirche OTA	0,00	622,19	0,00	0,00	0,00	0,00
I6121-0029	Sanierung Sozialwohnung Stadtweg 29 OTA	0,00	84,00	0,00	0,00	0,00	0,00
I6121-0030	Tilgung Land Kita OT E (K-Programm)	0,00	3.934,38	0,00	0,00	0,00	0,00
I6121-0031	Energetische Sanierung Bürgerhaus OT Eidengesäß	0,00	371,14	0,00	0,00	0,00	0,00
I6121-0032	Sanierung Kreuzungsbereich Ringstrasse OT Eidenges	0,00	856,00	0,00	0,00	0,00	0,00
I6121-0033	Darlehen Commerzbank 2,6 Mio.€/2024/400580658321	0,00	-2.548.000,00	0,00	0,00	0,00	0,00
I6121-0034	Darlehen Hess. Inv.-Fonds Kunstrasenplatz Geislitz	0,00	7.500,00	0,00	0,00	0,00	0,00
I6121-0035	Darl. Inv.-Fonds Bau Finkenweg OT E	0,00	5.500,00	0,00	0,00	0,00	0,00
I6121-0036	Darl. Hess. Inv.-Fonds Fluchttreppe Bürgerhaus OTA	0,00	750,00	0,00	0,00	0,00	0,00
I6121-0037	Darl. Inv.-Fonds Sanierung Bürgerhaus OT A	0,00	15.000,00	0,00	0,00	0,00	0,00
I6121-0038	Darl. Inv.-Fonds Umb./San. Bürgerhaus OT E	0,00	15.250,00	0,00	0,00	0,00	0,00
I6121-0039	Darlehen Commerzbank 2,0 Mio.€/2024/400580658322	0,00	-2.000.000,00	0,00	0,00	0,00	0,00
I6121-0040	Darlehen Commerzbank 2,9 Mio.€/2024/400580658323	0,00	-2.900.000,00	0,00	0,00	0,00	0,00
01 Erweiterung des Rathauses							
I1112-0005	Erweiterung Rathaus (VE 2025, 3 Mio. €)	5.200.000,00	2.544.319,85	3.000.000,00	0,00	0,00	0,00
I1112-0033	Einrichtung Rathaus Anbau	255.000,00	0,00	0,00	0,00	0,00	0,00
I1112-0045	Modernisierung Rathaus Amtshof	50.000,00	0,00	200.000,00	200.000,00	400.000,00	200.000,00
	Summe	5.505.000,00	2.544.319,85	3.200.000,00	200.000,00	400.000,00	200.000,00
02 Gewerbegebiet "Am Weinberg"							
I1116-0097	Gründerwerb Gewerbeflächen "Am Weinberg" OT L	50.000,00	0,00	0,00	0,00	0,00	0,00
I1116-0098	Kauferlöse Gewerbeflächen "Am Weinberg" OT L	-6.900.000,00	0,00	0,00	0,00	0,00	0,00
I1116-0100	Ausgleichsmaßnahme Gewerbegebiet Am Weinberg OTL	0,00	0,00	60.000,00	0,00	0,00	0,00
I5381-0084	Kanalbau "Am Weinberg II" OTL	820.000,00	0,00	280.000,00	0,00	0,00	0,00
I5411-0162	Baustraße "Am Weinberg II" OTL	545.000,00	0,00	0,00	0,00	0,00	0,00
	Summe	-5.485.000,00	0,00	340.000,00	0,00	0,00	0,00

Alternative Darstellung - Investitionsprogramm (nach Investitionsgruppen)

Gemeinde Linsengericht



Nr.	Bezeichnung	Fortg. Ansatz mit HH-Resten 2024	Jahresergebnis 2024	Ansatz 2025	Finanzplan 2026	Finanzplan 2027	Finanzplan 2028
03 Neubau Feuerwehrhaus Südwest							
I1261-0059	Neubau Feuerwehrhaus Südwest (VE 2025 2,4 Mio €)	3.525.000,00	1.901.779,08	2.700.000,00	0,00	0,00	0,00
I1261-0106	Einrichtung Neubau Feuerwehr Süd-West	180.000,00	0,00	200.000,00	10.000,00	10.000,00	0,00
I1261-0111	Zuwendung Land Neubau Feuerwehr Südwest	-100.000,00	-100.000,00	0,00	0,00	0,00	0,00
	Summe	3.605.000,00	1.801.779,08	2.900.000,00	10.000,00	10.000,00	0,00
04 Grundhafte Erneuerung "Am Vogelsang" OTGe							
I5411-0095	Straßenbau Am Vogelsang Geislitz	720.000,00	341.281,21	30.000,00	0,00	0,00	0,00
	Summe	720.000,00	341.281,21	30.000,00	0,00	0,00	0,00
05 Grundhafte Erneuerung "Backhausstraße" OTE							
I5411-0089	Grundhafte Erneuerung Backhausstraße OT Eidengesäß	610.000,00	136.013,55	0,00	0,00	0,00	0,00
	Summe	610.000,00	136.013,55	0,00	0,00	0,00	0,00
07 Grundhafte Erneuerung "Steinbruchsweg" OTE							
I5411-0075	Erneuerung Straße Steinbruchsweg OT E	1.100.000,00	5.012,28	0,00	0,00	0,00	0,00
	Summe	1.100.000,00	5.012,28	0,00	0,00	0,00	0,00
08 Grundhafte Erneuerung "Am Sportfeld/Steines" OTA							
I5411-0006	Straßenbeiträge Am Sportfeld/Am Steines OT A	0,00	0,00	0,00	0,00	-525.000,00	0,00
I5411-0007	Straßenbau Am Sportfeld/Am Steines OT A	0,00	0,00	0,00	750.000,00	0,00	0,00
	Summe	0,00	0,00	0,00	750.000,00	-525.000,00	0,00
09 Neubaugebiet "Im Weisgrund" OTGe							
I1116-0064	Grunderwerb NBG "Im Weisgrund" OT Ge	24.600,00	0,00	0,00	0,00	0,00	0,00
I1116-0066	Ausgleichsmaßn. NBG Im Weisgrund OT Ge	0,00	0,00	25.000,00	0,00	0,00	0,00
I5381-0057	Kanalbau NBG Im Weisgrund OT Geisl.	130.000,00	7.771,07	0,00	0,00	0,00	0,00
I5381-0058	Anliegerbeiträge Kanalbau NBG Im Weisgrund OT Ge.	0,00	-57.357,43	0,00	0,00	0,00	0,00
I5411-0114	Baustraße NBG Im Weisgrund OT Ge	105.000,00	145.402,70	0,00	0,00	0,00	0,00
	Summe	259.600,00	95.816,34	25.000,00	0,00	0,00	0,00
10 Anträge der Ortsbeiräte/Fraktionen/Vereine							
I1222-0010	Umlaufsperr Erlenstraße Lützelhausen	5.000,00	0,00	0,00	0,00	0,00	0,00
I3661-0024	Sonnenschutz für Kinderspielplätze (OTA)	20.000,00	19.216,85	0,00	0,00	0,00	0,00
I3661-0031	Zwei Spielhäuser Sielplatz Am Schaafrtrieb OTA	0,00	0,00	5.000,00	0,00	9.000,00	0,00
I3661-0032	Spielgerät U3 Spielplatz OTE	0,00	0,00	5.000,00	0,00	0,00	0,00
I5411-0179	Verkehrsspiegel Am Park/Mühlenweg OTE	0,00	0,00	4.000,00	0,00	0,00	0,00
I5511-0003	Ruheplatz L3444 Lützelhausen	2.000,00	0,00	0,00	0,00	0,00	0,00
I5511-0004	Rundbank unterhalb Friedhof Lützelhausen	5.000,00	0,00	0,00	0,00	0,00	0,00
I5511-0005	3 Ruhebänke Großenhausen	3.000,00	0,00	0,00	0,00	0,00	0,00
I5511-0006	Sitzbänke Hufeisen (Wanderweg)	3.300,00	0,00	0,00	0,00	0,00	0,00

Alternative Darstellung - Investitionsprogramm (nach Investitionsgruppen)

Gemeinde Linsengericht



Nr.	Bezeichnung	Fortg. Ansatz mit HH-Resten 2024	Jahresergebnis 2024	Ansatz 2025	Finanzplan 2026	Finanzplan 2027	Finanzplan 2028
I5511-0013	Ruhebank inkl. Geländer Friedhof OTE	0,00	0,00	2.000,00	0,00	0,00	0,00
I5731-0044	Sonnenschutz Pavillon Geislitz	3.000,00	2.946,44	0,00	0,00	0,00	0,00
	Summe	41.300,00	22.163,29	16.000,00	0,00	9.000,00	0,00
11 Urbanes Zentrum							
I5411-0053	Urbanes Zentrum für Bau Rad-/Gehweg	284.411,50	313.807,73	0,00	0,00	0,00	0,00
I5411-0059	Zuschuss Urbanes Zentrum	0,00	-451.500,00	0,00	0,00	0,00	0,00
	Summe	284.411,50	-137.692,27	0,00	0,00	0,00	0,00
12 Barrierefreier Ausbau Bushaltestellen							
I5411-0165	Zuschuss Erneuerung Bushaltestellen	0,00	-149.500,00	0,00	0,00	0,00	0,00
I5411-0166	Erneuerung Bushaltestellen	600.000,00	0,00	0,00	0,00	0,00	0,00
	Summe	600.000,00	-149.500,00	0,00	0,00	0,00	0,00

Teilergebnishaushalt Produktbereich 01 Innere Verwaltung

Gemeinde Linsengericht



Produktbereich		01	Innere Verwaltung			
Nr.	Ergänzung Rubrik	Bezeichnung	Ansatz 2026	Ansatz 2025	Ansatz 2024	Ergebnis 2023
		Ordentliche Erträge				
01	50	Privatrechtliche Leistungsentgelte	-10.720	-10.720	-10.120	-10.589
02	51	Öffentlich-rechtliche Leistungsentgelte	-1.000	-1.000	-1.000	-691
03	548-549	Kostensatzleistungen und -erstattungen	-4.300	-4.200		-6.837
04	52	Bestandsveränderungen und aktivierte Eigenleistungen				
05	55	Steuern und steuerähnliche Erträge einschl. Erträge aus gesetzlichen Umlagen				
06	547	Erträge aus Transferleistungen				
07	540-543	Erträge aus Zuweisungen und Zuschüssen für lfd. Zwecke und allgemeine Umlagen				-50.000
08	546	Erträge aus der Auflösung von Sonderposten aus Investitionszuweisungen, -zuschüssen und Investitionsbeiträgen	-10.899	-10.418	-10.370	-58.510
09	53	Sonstige ordentliche Erträge	-2.700	-2.700	-2.750	-42.665
10		Summe der ordentlichen Erträge (Nr. 1 bis 9)	-29.619	-29.038	-24.240	-169.291
		Ordentliche Aufwendungen				
11	62, 63, 640-643, 647-649, 65	Personalaufwendungen	2.810.100	2.698.500	2.411.800	2.039.105
12	644-646	Versorgungsaufwendungen	500.400	480.500	450.000	437.845
13	60, 61, 67-69	Aufwendungen für Sach- und Dienstleistungen	931.076	980.644	1.096.640	968.319
14	66	Abschreibungen	322.266	248.486	214.800	212.888
15	71	Aufwendungen für Zuweisungen und Zuschüsse sowie besondere Finanzaufwendungen	4.450	4.450	4.950	4.391
16	73	Steueraufwendungen einschl. Aufwendungen aus gesetzlichen Umlageverpflichtungen				
17	72	Transferaufwendungen				
18	70, 74, 76	Sonstige ordentliche Aufwendungen	8.450	8.450	8.600	5.139
19		Summe der ordentlichen Aufwendungen (Nr. 11 bis 18)	4.576.742	4.421.030	4.186.790	3.667.686
20		Verwaltungsergebnis (Nr. 10 ./ Nr. 19)	4.547.123	4.391.992	4.162.550	3.498.395
21	56, 57	Finanzerträge	-35.500	-35.500	-35.500	-120.523
22	77	Finanzaufwendungen				
23		Finanzergebnis (Nr. 21 bis Nr. 22)	-35.500	-35.500	-35.500	-120.523
24		Ordentliches Ergebnis (Verwaltungsergebnis und Finanzergebnis Nr. 20 und Nr. 23)	4.511.623	4.356.492	4.127.050	3.377.872
25	59	Außerordentliche Erträge				-105.928
26	79	Außerordentliche Aufwendungen				4
27		Außerordentliches Ergebnis (Nr. 25 ./ Nr. 26)				-105.924
28		Jahresergebnis vor internen Leistungsbeziehungen (ordentliches Ergebnis und außerordentliches Ergebnis Nr. 24 und Nr. 27)	4.511.623	4.356.492	4.127.050	3.271.948
29		Erlöse der internen Leistungsbeziehungen	-1.162.045	-1.128.200	-804.585	-895.476
30		Kosten der internen Leistungsbeziehungen	34.631	33.626	27.759	97.529
31		Ergebnis der internen Leistungsbeziehungen	-1.127.414	-1.094.574	-776.826	-797.947
32		Jahresergebnis nach internen Leistungsbeziehungen	3.384.209	3.261.918	3.350.224	2.474.001
Erläuterungen						
Jahresabschlussprüfung						
2025: 14.000 € Sachkonto 6772000						
2026: 14.000 € Sachkonto 6772000						
Interne Leistungsverrechnung - Erträge Bauhof						

Teilergebnishaushalt Produktbereich 01 Innere Verwaltung

Gemeinde Linsengericht



2025: -1.096.115 € | Sachkonto 9200100

2026: -1.128.998 € | Sachkonto 9200100

Interne Leistungsverrechnung - Erträge Druckkosten

2025: -9.785 € | Sachkonto 9200500

2026: -10.079 € | Sachkonto 9200500

Teilfinanzhaushalt Produktbereich 01 Innere Verwaltung

Gemeinde Linsengericht

Nr.	Bezeichnung	Ansatz 2026	VE 2026	Ansatz 2025	VE 2025	Ansatz 2024	Ergebnis 2023	Gesamt- ausgabebedarf	Bisher bereitgestellt	Erläuterungen
	Einzahlungen aus Investitionstätigkeit									
20	+ Einz. aus Investitionszuweis. und -zuschüssen sowie aus Investitionsbeiträgen	0,00	0,00	0,00	0,00	0,00	0,00	0,00	0,00	
21	+ Einz. aus Abgängen von Vermögensgegenständen des Sachanlagevermögens und des immateriellen Anlagevermögens	0,00	0,00	0,00	0,00	6.900.000,00	107.630,32	0,00	9.304.039,61	
22	+ Einz. aus Abgängen von Vermögensgegenständen des Finanzanlagevermögens	0,00	0,00	0,00	0,00	0,00	0,00	0,00	0,00	
	Einzahlungen aus Finanzierungstätigkeit									
31	+ Einz. aus der Aufnahme v. Krediten und wirtschaftlich vergleichbaren Vorgängen für Investitionen	0,00	0,00	0,00	0,00	0,00	0,00	0,00	0,00	
	Summe	0,00	0,00	0,00	0,00	6.900.000,00	107.630,32	0,00	9.304.039,61	
	Auszahlungen aus Investitionstätigkeit									
24	- Ausz. für den Erwerb von Grundstücken und Gebäuden	-10.000,00	0,00	-515.000,00	0,00	-470.000,00	-4.696.121,58	-5.242.913,83	-5.212.913,83	
25	- Ausz. für Baumaßnahmen	-200.000,00	0,00	-3.200.000,00	0,00	-3.500.000,00	-1.053.894,47	-8.690.581,13	-7.890.581,13	
26	- Ausz. für Investitionen in das sonstige Sachanlagevermögen und immaterielle Anlagevermögen davon: Ausz. aus gewährten Investitionszuweisungen und -zuschüssen	-98.000,00	0,00	-120.500,00	0,00	-529.500,00	-56.316,03	-997.322,46	-787.322,46	
27	- Ausz. für Investitionen in das Finanzanlagevermögen	0,00	0,00	0,00	0,00	0,00	-22.490,34	-22.490,34	-22.490,34	
	Auszahlungen aus Finanzierungstätigkeit									
32	- Ausz. für die Tilgung von Krediten und wirtschaftlich vergleichbaren Vorgängen für Investitionen	0,00	0,00	0,00	0,00	0,00	0,00	0,00	0,00	
	Summe	-308.000,00	0,00	-3.835.500,00	0,00	-4.499.500,00	-5.828.822,42	-14.953.307,76	-13.913.307,76	
	Saldo (Einzahlungen ./- Auszahlungen)	-308.000,00	0,00	-3.835.500,00	0,00	2.400.500,00	-5.721.192,10	-14.953.307,76	-4.609.268,15	

Produktblatt
Produkt 1111 Gemeindeorgane



Gemeinde Linsengericht

Produktbereich	01	Innere Verwaltung
Produktgruppe	111	Verwaltungssteuerung/Service
Produkt	1111	Gemeindeorgane

Verantwortliche Organisationseinheit Fachbereich 10 - Hauptverwaltung

Pflichtaufgaben Ja
Rechtsbindungsgrad Muss

Produktbeschreibung

- Digitaler Sitzungsdienst
- Betreuung der gemeindlichen Gremien

Gesetzliche Grundlagen

Hessische Gemeindeordnung (HGO)

Zugeordnete Kostenstellen (links) | Zugeordnete Kostenträger (rechts)

10.1200 Sitzungsdienst	1111-001 Gemeindevertretung
	1111-002 Gemeindevorstand
	1111-003 Ausschüsse
	1111-004 Kommissionen
	1111-005 Ortsbeiräte
	1111-006 Fraktionen
	1111-999 Gremien allgemein

Dazugehörige Ziele aus dem Leitbild der Gemeinde Linsengericht

- Zukunftsgerichtete Verwaltungssteuerung

Produktziele

- Bereitstellung des Antragsmoduls für die Mandatsträger:innen

Kennzahlen	Ergebnis 2023	Plan 2024	Plan 2025	Plan 2026	Plan 2027	Plan 2028
Aufwand-Deckungsgrad 2 inkl. ILV (in %)	1,94	2,92	0,00	0,00	0,00	0,00
Zuschussbedarf pro Bürgerin/Bürger (in €)	35,05	32,64	39,05	40,34	38,90	38,58
Prozentualer Anteil des Produkts am Gesamtaufwand (in %)	1,04	0,97	1,13	1,17	1,12	1,11

Teilergebnishaushalt Produkt 1111 Gemeindeorgane

Gemeinde Linsengericht



Produktbereich 01 Innere Verwaltung
Produktgruppe 111 Verwaltungssteuerung/Service
Produkt 1111 Gemeindeorgane

Nr.	Ergänzung Rubrik	Bezeichnung	Ansatz 2026	Ansatz 2025	Ansatz 2024	Ergebnis 2023
		Ordentliche Erträge				
01	50	Privatrechtliche Leistungsentgelte				-150
02	51	Öffentlich-rechtliche Leistungsentgelte				
03	548-549	Kostensatzleistungen und -erstattungen				-185
04	52	Bestandsveränderungen und aktivierte Eigenleistungen				
05	55	Steuern und steuerähnliche Erträge einschl. Erträge aus gesetzlichen Umlagen				
06	547	Erträge aus Transferleistungen				
07	540-543	Erträge aus Zuweisungen und Zuschüssen für lfd. Zwecke und allgemeine Umlagen				
08	546	Erträge aus der Auflösung von Sonderposten aus Investitionszuweisungen, -zuschüssen und Investitionsbeiträgen				
09	53	Sonstige ordentliche Erträge				-227
10		Summe der ordentlichen Erträge (Nr. 1 bis 9)				-562
		Ordentliche Aufwendungen				
11	62, 63, 640-643, 647-649, 65	Personalaufwendungen	146.100	142.700	127.800	128.720
12	644-646	Versorgungsaufwendungen	127.500	126.000	92.300	136.216
13	60, 61, 67-69	Aufwendungen für Sach- und Dienstleistungen	119.796	112.093	107.150	85.270
14	66	Abschreibungen				328
15	71	Aufwendungen für Zuweisungen und Zuschüsse sowie besondere Finanzaufwendungen	2.600	2.600	2.600	2.569
16	73	Steueraufwendungen einschl. Aufwendungen aus gesetzlichen Umlageverpflichtungen				
17	72	Transferaufwendungen				
18	70, 74, 76	Sonstige ordentliche Aufwendungen	300	300	250	244
19		Summe der ordentlichen Aufwendungen (Nr. 11 bis 18)	396.296	383.693	330.100	353.346
20		Verwaltungsergebnis (Nr. 10 ./ Nr. 19)	396.296	383.693	330.100	352.784
21	56, 57	Finanzerträge				
22	77	Finanzaufwendungen				
23		Finanzergebnis (Nr. 21 bis Nr. 22)				
24		Ordentliches Ergebnis (Verwaltungsergebnis und Finanzergebnis Nr. 20 und Nr. 23)	396.296	383.693	330.100	352.784
25	59	Außerordentliche Erträge				
26	79	Außerordentliche Aufwendungen				
27		Außerordentliches Ergebnis (Nr. 25 ./ Nr. 26)				
28		Jahresergebnis vor internen Leistungsbeziehungen (ordentliches Ergebnis und außerordentliches Ergebnis Nr. 24 und Nr. 27)	396.296	383.693	330.100	352.784
29		Erlöse der internen Leistungsbeziehungen			-9.785	-6.361
30		Kosten der internen Leistungsbeziehungen	5.527	5.368	4.893	2.699
31		Ergebnis der internen Leistungsbeziehungen	5.527	5.368	-4.893	-3.662
32		Jahresergebnis nach internen Leistungsbeziehungen	401.823	389.061	325.207	349.122

Verwendete Konten Produkt 1111 Gemeindeorgane

Gemeinde Linsengericht



Nr.	Bezeichnung	Ergebnis 2023	Ansatz 2024	Ansatz 2025	Ansatz 2026	Ansatz 2027	Ansatz 2028
5090000	sonstige Umsatzerlöse	-150,00	0,00	0,00	0,00	0,00	0,00
5392001	Eigenbeteil. Wahlleistungen § 6a HBeihVO	-226,80	0,00	0,00	0,00	0,00	0,00
5488000	Kostenerstattungen von übrigen Bereichen	-135,24	0,00	0,00	0,00	0,00	0,00
6010100	Aufw. für Büromat. u. Drucks. d. Verw. u. ähnl. Ei	82,80	200,00	300,00	300,00	200,00	200,00
6020000	Hilfsstoffe	2.449,08	2.700,00	2.100,00	2.100,00	750,00	750,00
6055000	Treibstoffe	1.890,79	2.000,00	4.000,00	4.000,00	4.000,00	4.000,00
6063000	Materialaufw. für Einrichtungen und Ausstattungen	112,80	500,00	250,00	250,00	100,00	100,00
6063010	Materialaufwand für IT	0,00	450,00	300,00	300,00	150,00	150,00
6069000	sonstiger Aufw. für Reparatur u. Instandhaltung	38,95	50,00	150,00	150,00	100,00	100,00
6131000	Aufw. Entsch. ehrenamtl. Tätige (sow. N. Hkto 678)	35.795,00	35.200,00	59.293,00	59.321,00	59.271,00	59.301,00
6164000	Instandhaltung von Fahrzeugen	813,81	700,00	1.250,00	1.250,00	300,00	300,00
6166020	IT-Wartung	3.447,07	0,00	2.600,00	2.600,00	3.700,00	3.700,00
6180000	Skonti, Boni	-1,38	0,00	0,00	0,00	0,00	0,00
6201000	Entg. für geleist. Arbeitszeit (einschl. Zulagen)	1.465,00	0,00	0,00	0,00	0,00	0,00
6301000	Dienst-, Amtsbezüge einschl. tarifl. Zulagen	103.120,64	112.300,00	119.700,00	122.600,00	125.600,00	128.800,00
6401100	AG-Anteil zur Sozialvers. EFETS u.ä.	505,40	0,00	0,00	0,00	0,00	0,00
6440100	Versorgungsbezüge Beamte	23.740,01	26.500,00	26.500,00	26.500,00	26.500,00	26.500,00
6450101	Aufw. an Versorgungskassen aktive Beamte	39.744,74	38.000,00	44.500,00	46.000,00	47.500,00	49.000,00
6460100	Zuführung zu Pensionsrückstellungen	78.023,00	27.800,00	50.000,00	50.000,00	50.000,00	50.000,00
6461000	Zuführung zu Beihilferückstellungen	-5.292,00	0,00	5.000,00	5.000,00	5.000,00	5.000,00
6490100	Beihilfen Bezügebereich	22.428,47	0,00	23.000,00	23.500,00	24.000,00	24.500,00
6491000	Beihilfen Entgeltbereich	0,00	15.500,00	0,00	0,00	0,00	0,00
6550000	Aufwendungen für Dienstjubiläen	1.200,00	0,00	0,00	0,00	0,00	0,00
6611000	Abschr. auf Konzessionen u. a. Schutzrechte	328,47	0,00	0,00	0,00	0,00	0,00
6701010	IT-Miete	0,00	400,00	150,00	150,00	150,00	150,00
6710000	Leasing	4.583,88	6.300,00	12.600,00	12.600,00	12.600,00	12.600,00
6710010	IT-Leasing	1.731,77	2.000,00	2.000,00	2.000,00	4.400,00	0,00
6771000	Aufw. für Sachverst., Rechtsanwälte u. Gerichtskos	0,00	1.800,00	0,00	0,00	0,00	0,00
6772000	Aufw. für Steuerberatung & Wirtschaftsprüfung	146,00	200,00	200,00	200,00	100,00	100,00
6773000	Aufw. für betriebswirtsch. Beratungen u. ähnl.	0,00	0,00	0,00	10.500,00	3.600,00	0,00
6779000	Aufw. für andere Beratungsleistungen	14.265,24	0,00	0,00	0,00	0,00	0,00
6790000	Aufw. f. Inanspruchn. v. Re. u. Di.(Datenverarb.)	942,49	1.800,00	850,00	850,00	600,00	600,00
6790010	Aufwendungen Ekom21	465,72	4.500,00	450,00	450,00	650,00	250,00
6810000	Aufw. für Zeitungen u Fachlit. d. Verw. u ähnl. Ei	0,00	600,00	1.150,00	1.300,00	150,00	150,00
6820000	Porto und Versandkosten	4,79	0,00	0,00	0,00	0,00	0,00
6831000	Datenübertragungskosten	147,72	200,00	500,00	500,00	150,00	150,00
6832000	Telefonkosten	394,14	550,00	500,00	500,00	500,00	500,00
6840000	amtliche Bekanntmachungen	0,00	14.800,00	1.200,00	1.200,00	300,00	300,00
6850000	Reisekosten	123,90	600,00	850,00	850,00	600,00	600,00
6860100	Aufw. für Verfügungsmittel	2.941,62	2.700,00	2.800,00	2.800,00	750,00	750,00
6861000	Aufw. für Öffentlichkeitsarbeit	3.195,13	15.750,00	5.950,00	2.450,00	850,00	850,00
6862000	Aufw. für Gästebewirtung (Repräsentation)	42,87	0,00	500,00	500,00	150,00	150,00
6869000	sonst. Aufwendungen für Repräsentation	9.764,25	9.000,00	7.000,00	7.000,00	2.400,00	2.400,00
6880000	Aufw. Für Fort- und Weiterbildung	800,00	2.700,00	2.100,00	2.700,00	950,00	750,00
6901000	Kfz-Versicherungsbeiträge	1.091,14	1.200,00	2.700,00	2.700,00	2.700,00	2.700,00
6993000	übrige sonstige betriebliche Aufwendungen	0,00	250,00	350,00	275,00	150,00	150,00
7030000	Kfz-Steuer	244,00	250,00	300,00	300,00	300,00	300,00
7119000	Übrige Sonstige Zuweisungen und Zuschüsse	2.569,00	2.600,00	2.600,00	2.600,00	2.600,00	2.600,00
9200500	ILV Erträge EDV	-6.360,84	-9.785,00	0,00	0,00	0,00	0,00
9300100	ILV Aufwendungen Bauhof	126,00	1.133,00	1.608,00	1.656,00	1.706,00	1.757,00
9300500	ILV Aufwendungen EDV	1.034,61	1.184,50	1.185,00	1.220,00	1.257,00	1.294,00
9300600	ILV Aufwendungen Porto und Versand	1.538,70	2.575,00	2.575,00	2.651,00	2.732,00	2.813,00

Teilfinanzhaushalt Produkt 1111 Gemeindeorgane

Gemeinde Linsengericht



Nr.	Bezeichnung	Ansatz 2026	VE 2026	Ansatz 2025	VE 2025	Ansatz 2024	Ergebnis 2023	Gesamt- ausgabebedarf	Bisher bereitgestellt	Erläuterungen
	Einzahlungen aus Investitionstätigkeit									
20	+ Einz. aus Investitionszuweis. und -zuschüssen sowie aus Investitionsbeiträgen	0,00	0,00	0,00	0,00	0,00	0,00	0,00	0,00	
21	+ Einz. aus Abgängen von Vermögensgegenständen des Sachanlagevermögens und des immateriellen Anlagevermögens	0,00	0,00	0,00	0,00	0,00	0,00	0,00	0,00	
22	+ Einz. aus Abgängen von Vermögensgegenständen des Finanzanlagevermögens	0,00	0,00	0,00	0,00	0,00	0,00	0,00	0,00	
	Einzahlungen aus Finanzierungstätigkeit									
31	+ Einz. aus der Aufnahme v. Krediten und wirtschaftlich vergleichbaren Vorgängen für Investitionen	0,00	0,00	0,00	0,00	0,00	0,00	0,00	0,00	
	Summe	0,00	0,00	0,00	0,00	0,00	0,00	0,00	0,00	
	Auszahlungen aus Investitionstätigkeit									
24	- Ausz. für den Erwerb von Grundstücken und Gebäuden	0,00	0,00	0,00	0,00	0,00	0,00	0,00	0,00	
25	- Ausz. für Baumaßnahmen	0,00	0,00	0,00	0,00	0,00	0,00	0,00	0,00	
26	- Ausz. für Investitionen in das sonstige Sachanlagevermögen und immaterielle Anlagevermögen davon: Ausz. aus gewährten Investitionszuweisungen und -zuschüssen	0,00	0,00	0,00	0,00	0,00	0,00	0,00	0,00	
27	- Ausz. für Investitionen in das Finanzanlagevermögen	0,00	0,00	0,00	0,00	0,00	-9.111,58	-9.111,58	-9.111,58	
	Auszahlungen aus Finanzierungstätigkeit									
32	- Ausz. für die Tilgung von Krediten und wirtschaftlich vergleichbaren Vorgängen für Investitionen	0,00	0,00	0,00	0,00	0,00	0,00	0,00	0,00	
	Summe	0,00	0,00	0,00	0,00	0,00	-9.111,58	-9.111,58	-9.111,58	
	Saldo (Einzahlungen ./- Auszahlungen)	0,00	0,00	0,00	0,00	0,00	-9.111,58	-9.111,58	-9.111,58	

Produktblatt
Produkt 1112 Zentrale Verwaltungsangelegenheiten



Gemeinde Linsengericht

Produktbereich	01	Innere Verwaltung
Produktgruppe	111	Verwaltungssteuerung/Service
Produkt	1112	Zentrale Verwaltungsangelegenheiten

Verantwortliche Organisationseinheit Fachbereich 10 - Hauptverwaltung

Pflichtaufgaben Ja
Rechtsbindungsgrad Muss

Produktbeschreibung

- Verwaltungssteuerung und Organisationsangelegenheiten
- Verwaltung der IT inkl. der Beschaffung von Hard- und Software
- Datenschutz
- Allgemeine Regelung der Mitgliedschaft zu Verbänden, Vereinen und ähnlichen Organisationen
- Telefonzentrale und zentrale Auskunftsstelle.
- Allgemeine Angelegenheiten des Gemeindeverfassungsrechts
- Mitwirkung bei der Schaffung des Ortsrechts
- Regelung und Überwachung des Geschäftsganges und des allgemeinen Dienstbetriebs

Gesetzliche Grundlagen

Hessische Gemeindeordnung (HGO); Hessisches Datenschutz- und Informationsfreiheitsgesetz (HDSIG)

Zugeordnete Kostenstellen (links) | Zugeordnete Kostenträger (rechts)

10.1100 Hauptverwaltung	1112-001 Zentrale Verwaltungsangelegenheiten
	1112-999 Zentrale Verwaltungsangelegenheiten allgemein

Dazugehörige Ziele aus dem Leitbild der Gemeinde Linsengericht

- Moderner, kompetenter Bürgerservice
- Zukunftsgerichtete Verwaltungssteuerung

Produktziele

- Voranbringung der digitalen Strategie durch die Umsetzung verschiedener Module und Fachverfahren

Kennzahlen	Ergebnis 2023	Plan 2024	Plan 2025	Plan 2026	Plan 2027	Plan 2028
Aufwand-Deckungsgrad 2 inkl. ILV (in %)	6,95	2,69	3,35	3,15	3,33	3,33
Zuschussbedarf pro Bürgerin/Bürger (in €)	90,62	123,78	126,57	139,31	135,37	139,31
Prozentualer Anteil des Produkts am Gesamtaufwand (in %)	2,78	3,68	3,78	4,15	4,04	4,16

Teilergebnishaushalt Produkt 1112 Zentrale Verwaltungsangelegenheiten

Gemeinde Linsengericht



Produktbereich	01	Innere Verwaltung
Produktgruppe	111	Verwaltungssteuerung/Service
Produkt	1112	Zentrale Verwaltungsangelegenheiten

Nr.	Ergänzung Rubrik	Bezeichnung	Ansatz 2026	Ansatz 2025	Ansatz 2024	Ergebnis 2023
		Ordentliche Erträge				
01	50	Privatrechtliche Leistungsentgelte	-120	-120	-120	-19
02	51	Öffentlich-rechtliche Leistungsentgelte				
03	548-549	Kostensatzleistungen und -erstattungen				-2.801
04	52	Bestandsveränderungen und aktivierte Eigenleistungen				
05	55	Steuern und steuerähnliche Erträge einschl. Erträge aus gesetzlichen Umlagen				
06	547	Erträge aus Transferleistungen				
07	540-543	Erträge aus Zuweisungen und Zuschüssen für lfd. Zwecke und allgemeine Umlagen				
08	546	Erträge aus der Auflösung von Sonderposten aus Investitionszuweisungen, -zuschüssen und Investitionsbeiträgen	-10.899	-10.418	-10.370	-14.766
09	53	Sonstige ordentliche Erträge	-1.100	-1.100	-1.350	-40.405
10		Summe der ordentlichen Erträge (Nr. 1 bis 9)	-12.119	-11.638	-11.840	-57.991
		Ordentliche Aufwendungen				
11	62, 63, 640-643, 647-649, 65	Personalaufwendungen	599.600	575.200	519.100	418.533
12	644-646	Versorgungsaufwendungen	164.400	156.100	134.200	121.092
13	60, 61, 67-69	Aufwendungen für Sach- und Dienstleistungen	444.733	421.641	499.450	300.460
14	66	Abschreibungen	202.785	130.745	98.800	106.099
15	71	Aufwendungen für Zuweisungen und Zuschüsse sowie besondere Finanzaufwendungen	350	350	350	125
16	73	Steueraufwendungen einschl. Aufwendungen aus gesetzlichen Umlageverpflichtungen				
17	72	Transferaufwendungen				
18	70, 74, 76	Sonstige ordentliche Aufwendungen			200	150
19		Summe der ordentlichen Aufwendungen (Nr. 11 bis 18)	1.411.868	1.284.036	1.252.100	946.457
20		Verwaltungsergebnis (Nr. 10 ./ Nr. 19)	1.399.749	1.272.398	1.240.260	888.466
21	56, 57	Finanzerträge				
22	77	Finanzaufwendungen				
23		Finanzergebnis (Nr. 21 bis Nr. 22)				
24		Ordentliches Ergebnis (Verwaltungsergebnis und Finanzergebnis Nr. 20 und Nr. 23)	1.399.749	1.272.398	1.240.260	888.466
25	59	Außerordentliche Erträge				-219
26	79	Außerordentliche Aufwendungen				
27		Außerordentliches Ergebnis (Nr. 25 ./ Nr. 26)				-219
28		Jahresergebnis vor internen Leistungsbeziehungen (ordentliches Ergebnis und außerordentliches Ergebnis Nr. 24 und Nr. 27)	1.399.749	1.272.398	1.240.260	888.247
29		Erlöse der internen Leistungsbeziehungen	-33.047	-32.085	-22.300	-9.402
30		Kosten der internen Leistungsbeziehungen	21.145	20.536	15.141	79.955
31		Ergebnis der internen Leistungsbeziehungen	-11.902	-11.549	-7.159	70.553
32		Jahresergebnis nach internen Leistungsbeziehungen	1.387.847	1.260.849	1.233.101	958.800

Erläuterungen

Interne Leistungsverrechnung - Erträge Druckkosten

2025: -9.785 € | Sachkonto 9200500
 2026: -10.079 € | Sachkonto 9200500

Verwendete Konten Produkt 1112 Zentrale Verwaltungsangelegenheiten

Gemeinde Linsengericht



Nr.	Bezeichnung	Ergebnis 2023	Ansatz 2024	Ansatz 2025	Ansatz 2026	Ansatz 2027	Ansatz 2028
5005000	Umsatzerlöse aus Vermietung und Verpachtung	0,00	-120,00	-120,00	-120,00	-120,00	-120,00
5090000	sonstige Umsatzerlöse	-19,00	0,00	0,00	0,00	0,00	0,00
5309900	andere sonstige Nebenerlöse	-1.365,00	-1.350,00	-1.100,00	-1.100,00	-1.100,00	-1.100,00
5380000	Erträge Herabsetz/Auflös Rückst (außer Instandhal)	-38.250,00	0,00	0,00	0,00	0,00	0,00
5392000	Eigenbeteil. Wahlleistungen § 6a HBeihVO	-204,12	0,00	0,00	0,00	0,00	0,00
5399000	andere sonstige betriebliche Erträge	-585,96	0,00	0,00	0,00	0,00	0,00
5460100	Erträge Auflös SOPO Invest vom öffentl Bereich	-14.766,00	0,00	0,00	0,00	0,00	0,00
5469000	Erträge Auflösung von sonst SOPO aus Investitionen	0,00	-10.370,00	-10.418,00	-10.899,00	-11.213,00	-11.493,00
5488000	Kostenerstattungen von übrigen Bereichen	-1.453,38	0,00	0,00	0,00	0,00	0,00
5490000	andere Kostenersatzleistungen und Erstattungen	-81,67	0,00	0,00	0,00	0,00	0,00
5912000	Ertr. aus der Veräuß.v. Vermögensgegenst.üb.410 €	-29,38	0,00	0,00	0,00	0,00	0,00
5990900	sonstige außerordentliche Erträge	-190,00	0,00	0,00	0,00	0,00	0,00
6010100	Aufw. für Büromat. u. Drucks. d. Verw. u. ähnl. Ei	3.712,21	6.300,00	3.500,00	3.500,00	1.200,00	1.200,00
6020000	Hilfsstoffe	1.554,10	1.800,00	700,00	700,00	250,00	250,00
6030100	Betriebsstoffe/Verbrauchswerkzeuge	66,96	100,00	150,00	150,00	100,00	100,00
6030200	Praxis- u. Laborbedarf, Arzneimittel	40,76	100,00	100,00	100,00	50,00	50,00
6051000	Strom	13.960,00	20.000,00	35.000,00	45.000,00	45.000,00	45.000,00
6052000	Gas	12.612,09	25.000,00	25.000,00	25.000,00	25.000,00	25.000,00
6055000	Treibstoffe	613,62	800,00	800,00	800,00	800,00	800,00
6056000	Wasser	694,94	1.000,00	1.000,00	1.500,00	2.000,00	3.500,00
6057000	Abwasser	1.127,76	1.800,00	1.800,00	2.000,00	2.400,00	2.800,00
6061000	Materialaufw. für Gebäude u. Außenanlagen	2.854,00	2.700,00	1.050,00	1.050,00	400,00	400,00
6063000	Materialaufw. für Einrichtungen und Ausstattungen	1.214,45	1.800,00	700,00	700,00	250,00	250,00
6063010	Materialaufwand für IT	1.058,40	5.850,00	5.950,00	1.050,00	400,00	400,00
6069000	sonstiger Aufw. für Reparatur u. Instandhaltung	29,95	100,00	100,00	100,00	50,00	50,00
6070000	Aufw. für Berufskleidung, Arbeitsschuttmittel	271,30	900,00	350,00	350,00	150,00	150,00
6081000	Reinigungsmaterial	135,91	550,00	1.000,00	1.000,00	250,00	250,00
6089000	übriger sonstiger Materialaufwand	1.273,08	1.300,00	1.050,00	1.050,00	400,00	400,00
6120000	Entwickl.-, Versuchs- und Konstr.Arbeit durch 3.	22.522,13	0,00	0,00	0,00	0,00	0,00
6120010	Entwickl.-, Versuchs- und Konstr.Arbeit durch 3. IT	6.296,89	31.500,00	17.500,00	17.500,00	4.200,00	4.200,00
6161000	Instandh. Gebäude, Außenanl. (Bauunterhaltung)	55.764,75	22.500,00	5.000,00	5.000,00	1.200,00	1.200,00
6163000	Instandh. von Einrichtungen und Ausstattungen	564,66	4.050,00	3.000,00	3.000,00	750,00	750,00
6163010	Instandh. von Einrichtungen u. Ausst. (Baubereich)	0,00	900,00	500,00	500,00	150,00	150,00
6164000	Instandhaltung von Fahrzeugen	283,23	700,00	700,00	700,00	200,00	200,00
6166000	Wartungskosten	4.933,42	0,00	0,00	0,00	0,00	0,00
6166010	Wartung von Einrichtungen und Ausstattungen	925,05	5.000,00	4.900,00	12.950,00	18.900,00	18.900,00
6166020	IT-Wartung	18.470,57	40.000,00	17.500,00	17.500,00	25.000,00	25.000,00
6171000	Aufwendungen für Fremdensorgung	662,54	1.000,00	700,00	700,00	1.000,00	1.000,00
6171010	Restmüll	921,60	1.800,00	1.900,00	1.900,00	1.900,00	1.900,00
6171020	Biomüll	60,00	200,00	200,00	200,00	200,00	200,00
6173000	Fremdreinigung	2.827,19	2.250,00	5.950,00	21.000,00	21.000,00	21.000,00
6180000	Skonti, Boni	-53,50	0,00	0,00	0,00	0,00	0,00
6201000	Entg. für geleist. Arbeitszeit (einschl. Zulagen)	253.254,71	317.900,00	353.600,00	369.400,00	384.200,00	395.500,00
6201001	Leistungsentgelt Beschäftigte	4.747,25	6.100,00	5.800,00	5.900,00	6.000,00	6.100,00
6301000	Dienst-, Amtsbezüge einschl. tarifl. Zulagen	104.071,64	115.100,00	124.800,00	132.200,00	136.700,00	146.000,00
6311000	Leistungsentgelt Beamte	2.000,68	2.200,00	2.400,00	2.400,00	2.500,00	2.500,00
6401000	AG-Anteil zur Sozialvers. Entgeltbereich	52.091,03	68.900,00	78.400,00	81.200,00	84.100,00	87.100,00
6440100	Versorgungsbezüge Beamte	12.006,93	12.000,00	13.200,00	13.200,00	13.200,00	13.200,00
6450101	Aufw. an Versorgungskassen aktive Beamte	48.558,92	46.000,00	59.500,00	62.500,00	65.500,00	68.500,00
6451000	Auf. an Verso. kassen f tarifl. Beschäftigte	18.502,65	23.600,00	26.400,00	27.700,00	29.200,00	30.500,00

Verwendete Konten Produkt 1112 Zentrale Verwaltungsangelegenheiten

Gemeinde Linsengericht



Nr.	Bezeichnung	Ergebnis 2023	Ansatz 2024	Ansatz 2025	Ansatz 2026	Ansatz 2027	Ansatz 2028
6460100	Zuführung zu Pensionsrückstellungen	39.980,00	52.600,00	50.000,00	53.000,00	56.000,00	59.000,00
6461000	Zuführung zu Beihilferückstellungen	2.043,00	0,00	7.000,00	8.000,00	9.000,00	9.500,00
6490100	Beihilfen Bezügebereich	2.367,36	0,00	8.300,00	8.300,00	8.300,00	8.300,00
6491000	Beihilfen Entgeltbereich	0,00	8.200,00	0,00	0,00	0,00	0,00
6550000	Aufwendungen für Dienstjubiläen	0,00	700,00	1.700,00	0,00	1.000,00	0,00
6590000	übrige sonstige Personalaufwendungen	0,00	0,00	200,00	200,00	200,00	200,00
6611000	Abschr. auf Konzessionen u. a. Schutzrechte	5.400,24	4.100,00	4.162,00	4.223,00	4.265,00	4.308,00
6620000	Abschr. Gebäude u. -einr. , SachAnlag., InfrStrktV	74.259,52	77.000,00	108.617,00	180.331,00	182.109,00	183.887,00
6630000	Abschr. auf techn. Anlagen u. Maschinen	662,96	700,00	711,00	721,00	728,00	735,00
6642000	Abschr. auf Betriebsausstattung	4.557,71	0,00	0,00	0,00	0,00	0,00
6643000	Abschr. auf Fuhrpark	3.120,00	0,00	0,00	0,00	0,00	0,00
6645000	Abschr. auf Geschäftsausstattung	12.633,16	9.000,00	9.135,00	9.270,00	9.362,00	9.457,00
6650000	Abschreibung geringwertige Wirtschaftsgüter (GWG)	5.465,06	8.000,00	8.120,00	8.240,00	8.322,00	8.406,00
6701000	Mieten, Pachten, Erbbauzinsen	672,12	900,00	450,00	450,00	450,00	450,00
6701010	IT-Miete	0,00	4.000,00	1.350,00	1.350,00	1.350,00	1.350,00
6710000	Leasing	962,08	0,00	0,00	0,00	0,00	0,00
6710010	IT-Leasing	19.299,44	45.000,00	22.000,00	22.000,00	25.000,00	25.000,00
6730000	Gebühren	1.514,70	1.000,00	1.000,00	1.000,00	1.000,00	1.000,00
6771000	Aufw. für Sachverst., Rechtsanwälte u. Gerichtskos	4.250,64	4.500,00	3.500,00	3.500,00	1.200,00	1.200,00
6773000	Aufw. für betriebswirtsch. Beratungen u. ähnl.	0,00	3.600,00	1.400,00	1.400,00	0,00	0,00
6773010	IT-Aufw. für betriebswirtsch. Beratungen u. ähnl.	0,00	22.500,00	21.000,00	21.000,00	7.200,00	7.200,00
6779000	Aufw. für andere Beratungsleistungen	616,42	1.100,00	800,00	800,00	0,00	0,00
6790000	Aufw. f. Inanspruchn. v. Re. u. Di.(Datenverarb.)	22.695,42	27.550,00	22.400,00	23.800,00	8.200,00	8.200,00
6790010	Aufwendungen Ekom21	28.147,47	81.000,00	61.600,00	53.200,00	60.000,00	65.000,00
6810000	Aufw. für Zeitungen u Fachlit. d. Verw. u ähnl. Ei	2.087,24	2.250,00	1.750,00	1.750,00	600,00	600,00
6820000	Porto und Versandkosten	11.947,18	30.000,00	25.000,00	20.000,00	10.000,00	10.000,00
6831000	Datenübertragungskosten	5.587,05	10.450,00	12.000,00	12.000,00	2.900,00	2.900,00
6832000	Telefonkosten	3.777,05	10.000,00	6.000,00	6.000,00	6.000,00	6.000,00
6840000	amtliche Bekanntmachungen	12.994,33	12.600,00	14.000,00	14.000,00	3.400,00	3.400,00
6850000	Reisekosten	51,49	100,00	0,00	0,00	0,00	0,00
6862000	Aufw. für Gästebewirtung (Repräsentation)	21,61	0,00	0,00	0,00	0,00	0,00
6880000	Aufw. Für Fort- und Weiterbildung	13.598,45	22.500,00	10.500,00	9.100,00	3.150,00	3.150,00
6900100	Beiträge f. Gebäudebezogene Versicherungen	0,00	4.000,00	5.500,00	10.303,00	10.303,00	10.303,00
6901000	Kfz-Versicherungsbeiträge	1.020,56	1.200,00	16.700,00	16.700,00	16.900,00	16.900,00
6909000	Beiträge für sonstige Versicherungen	0,00	34.300,00	58.041,00	60.730,00	60.730,00	61.230,00
6910000	Beitr. Wirtschaftsverb. & Berufsvertr, sonst. Vere	15.818,30	750,00	400,00	500,00	500,00	500,00
6993000	übrige sonstige betriebliche Aufwendungen	0,00	150,00	150,00	150,00	100,00	100,00
7030000	Kfz-Steuer	150,00	200,00	0,00	0,00	0,00	0,00
7172000	sonstige Erstattungen an Gemeinden (GV)	125,00	350,00	350,00	350,00	350,00	350,00
9200500	ILV Erträge EDV	0,00	0,00	-9.785,00	-10.079,00	-10.381,00	-10.692,00
9200600	ILV Erträge Porto und Versand	-9.401,84	-22.299,50	-22.300,00	-22.968,00	-23.658,00	-24.367,00
9300100	ILV Aufwendungen Bauhof	21.940,25	12.875,00	18.270,00	18.811,00	19.378,00	19.963,00
9300500	ILV Aufwendungen EDV	0,00	2.266,00	2.266,00	2.334,00	2.404,00	2.476,00
9300600	ILV Aufwendungen Porto und Versand	1.793,61	0,00	0,00	0,00	0,00	0,00
9300700	ILV Aufwendungen sonst. Versicherungen	51.798,35	0,00	0,00	0,00	0,00	0,00
9300710	ILV Aufwendungen Gebäudeversicherungen	4.422,42	0,00	0,00	0,00	0,00	0,00

Teilfinanzhaushalt Produkt 1112 Zentrale Verwaltungsangelegenheiten

Gemeinde Linsengericht

Nr.	Bezeichnung	Ansatz 2026	VE 2026	Ansatz 2025	VE 2025	Ansatz 2024	Ergebnis 2023	Gesamt- ausgabebedarf	Bisher bereitgestellt	Erläuterungen
	Einzahlungen aus Investitionstätigkeit									
20	+ Einz. aus Investitionszuweis. und -zuschüssen sowie aus Investitionsbeiträgen	0,00	0,00	0,00	0,00	0,00	0,00	0,00	0,00	
21	+ Einz. aus Abgängen von Vermögensgegenständen des Sachanlagevermögens und des immateriellen Anlagevermögens	0,00	0,00	0,00	0,00	0,00	2.963,32	0,00	2.963,43	
22	+ Einz. aus Abgängen von Vermögensgegenständen des Finanzanlagevermögens	0,00	0,00	0,00	0,00	0,00	0,00	0,00	0,00	
	Einzahlungen aus Finanzierungstätigkeit									
31	+ Einz. aus der Aufnahme v. Krediten und wirtschaftlich vergleichbaren Vorgängen für Investitionen	0,00	0,00	0,00	0,00	0,00	0,00	0,00	0,00	
	Summe	0,00	0,00	0,00	0,00	0,00	2.963,32	0,00	2.963,43	
	Auszahlungen aus Investitionstätigkeit									
24	- Ausz. für den Erwerb von Grundstücken und Gebäuden	0,00	0,00	0,00	0,00	0,00	0,00	0,00	0,00	
25	- Ausz. für Baumaßnahmen	-200.000,00	0,00	-3.200.000,00	0,00	-3.000.000,00	-1.053.894,47	-8.190.581,13	-7.390.581,13	
26	- Ausz. für Investitionen in das sonstige Sachanlagevermögen und immaterielle Anlagevermögen davon: Ausz. aus gewährten Investitionszuweisungen und -zuschüssen	-50.000,00	0,00	-69.500,00	0,00	-372.000,00	-42.593,17	-656.167,31	-551.167,31	
27	- Ausz. für Investitionen in das Finanzanlagevermögen	0,00	0,00	0,00	0,00	0,00	-5.750,37	-5.750,37	-5.750,37	
	Auszahlungen aus Finanzierungstätigkeit									
32	- Ausz. für die Tilgung von Krediten und wirtschaftlich vergleichbaren Vorgängen für Investitionen	0,00	0,00	0,00	0,00	0,00	0,00	0,00	0,00	
	Summe	-250.000,00	0,00	-3.269.500,00	0,00	-3.372.000,00	-1.102.238,01	-8.852.498,81	-7.947.498,81	
	Saldo (Einzahlungen ./ Auszahlungen)	-250.000,00	0,00	-3.269.500,00	0,00	-3.372.000,00	-1.099.274,69	-8.852.498,81	-7.944.535,38	

Produktblatt
Produkt 1113 IT-Verwaltungsdigitalisierung



Gemeinde Linsengericht

Produktbereich	01	Innere Verwaltung
Produktgruppe	111	Verwaltungssteuerung/Service
Produkt	1113	IT-Verwaltungsdigitalisierung

Verantwortliche Organisationseinheit Fachbereich 10 - Hauptverwaltung

Pflichtaufgaben Nein

Rechtsbindungsgrad Soll

Produktbeschreibung

- Weiterentwicklung der digitalen Infrastruktur
- IT-Projekte

Gesetzliche Grundlagen

Gesetz zur Verbesserung des Onlinezugangs zu Verwaltungsleistungen (Onlinezugangsgesetz, OZG)

Zugeordnete Kostenstellen (links) | Zugeordnete Kostenträger (rechts)

10.1100 Hauptverwaltung	1113-001 IT (früher EDV)
	1113-002 LoRaWan

Dazugehörige Ziele aus dem Leitbild der Gemeinde Linsengericht

- Digitale Ausrichtung
- Zukunftsgerichtete Verwaltungssteuerung

Kennzahlen	Ergebnis 2023	Plan 2024	Plan 2025	Plan 2026	Plan 2027	Plan 2028
Aufwand-Deckungsgrad 2 inkl. ILV (in %)	0,00	0,00	0,00	0,00	0,00	0,00
Zuschussbedarf pro Bürgerin/Bürger (in €)	0,00	3,97	6,59	1,38	0,14	0,14
Prozentualer Anteil des Produkts am Gesamtaufwand (in %)	0,00	0,12	0,19	0,04	0,00	0,00

Teilergebnishaushalt Produkt 1113 IT-Verwaltungsdigitalisierung

Gemeinde Linsengericht



Produktbereich 01 Innere Verwaltung
Produktgruppe 111 Verwaltungssteuerung/Service
Produkt 1113 IT-Verwaltungsdigitalisierung

Nr.	Ergänzung Rubrik	Bezeichnung	Ansatz 2026	Ansatz 2025	Ansatz 2024	Ergebnis 2023
		Ordentliche Erträge				
01	50	Privatrechtliche Leistungsentgelte				
02	51	Öffentlich-rechtliche Leistungsentgelte				
03	548-549	Kostensatzleistungen und -erstattungen				
04	52	Bestandsveränderungen und aktivierte Eigenleistungen				
05	55	Steuern und steuerähnliche Erträge einschl. Erträge aus gesetzlichen Umlagen				
06	547	Erträge aus Transferleistungen				
07	540-543	Erträge aus Zuweisungen und Zuschüssen für lfd. Zwecke und allgemeine Umlagen				
08	546	Erträge aus der Auflösung von Sonderposten aus Investitionszuweisungen, -zuschüssen und Investitionsbeiträgen				
09	53	Sonstige ordentliche Erträge				
10		Summe der ordentlichen Erträge (Nr. 1 bis 9)				
		Ordentliche Aufwendungen				
11	62, 63, 640-643, 647-649, 65	Personalaufwendungen				
12	644-646	Versorgungsaufwendungen				
13	60, 61, 67-69	Aufwendungen für Sach- und Dienstleistungen	13.700	65.650	4.500	
14	66	Abschreibungen				
15	71	Aufwendungen für Zuweisungen und Zuschüsse sowie besondere Finanzaufwendungen				
16	73	Steueraufwendungen einschl. Aufwendungen aus gesetzlichen Umlageverpflichtungen				
17	72	Transferaufwendungen				
18	70, 74, 76	Sonstige ordentliche Aufwendungen				
19		Summe der ordentlichen Aufwendungen (Nr. 11 bis 18)	13.700	65.650	4.500	
20		Verwaltungsergebnis (Nr. 10 ./ Nr. 19)	13.700	65.650	4.500	
21	56, 57	Finanzerträge				
22	77	Finanzaufwendungen				
23		Finanzergebnis (Nr. 21 bis Nr. 22)				
24		Ordentliches Ergebnis (Verwaltungsergebnis und Finanzergebnis Nr. 20 und Nr. 23)	13.700	65.650	4.500	
25	59	Außerordentliche Erträge				
26	79	Außerordentliche Aufwendungen				
27		Außerordentliches Ergebnis (Nr. 25 ./ Nr. 26)				
28		Jahresergebnis vor internen Leistungsbeziehungen (ordentliches Ergebnis und außerordentliches Ergebnis Nr. 24 und Nr. 27)	13.700	65.650	4.500	
29		Erlöse der internen Leistungsbeziehungen				
30		Kosten der internen Leistungsbeziehungen				
31		Ergebnis der internen Leistungsbeziehungen				
32		Jahresergebnis nach internen Leistungsbeziehungen	13.700	65.650	4.500	

Verwendete Konten Produkt 1113 IT-Verwaltungsdigitalisierung

Gemeinde Linsengericht



Nr.	Bezeichnung	Ergebnis 2023	Ansatz 2024	Ansatz 2025	Ansatz 2026	Ansatz 2027	Ansatz 2028
6063010	Materialaufwand für IT	0,00	0,00	7.000,00	3.500,00	500,00	500,00
6120010	Entwickl.,Versuchs- und Konstr.Arbeit durch 3. IT	0,00	4.500,00	2.500,00	2.500,00	600,00	600,00
6166030	Aufw. für Serviceleistungen IT-Dienstleister	0,00	0,00	55.450,00	7.000,00	0,00	0,00
6790000	Aufw. f. Inanspruchn. v. Re. u. Di.(Datenverarb.)	0,00	0,00	700,00	700,00	250,00	250,00

Teilfinanzhaushalt Produkt 1113 IT-Verwaltungsdigitalisierung

Gemeinde Linsengericht

Nr.	Bezeichnung	Ansatz 2026	VE 2026	Ansatz 2025	VE 2025	Ansatz 2024	Ergebnis 2023	Gesamt- ausgabebedarf	Bisher bereitgestellt	Erläuterungen
	Einzahlungen aus Investitionstätigkeit									
20	+ Einz. aus Investitionszuweis. und -zuschüssen sowie aus Investitionsbeiträgen	0,00	0,00	0,00	0,00	0,00	0,00	0,00	0,00	
21	+ Einz. aus Abgängen von Vermögensgegenständen des Sachanlagevermögens und des immateriellen Anlagevermögens	0,00	0,00	0,00	0,00	0,00	0,00	0,00	0,00	
22	+ Einz. aus Abgängen von Vermögensgegenständen des Finanzanlagevermögens	0,00	0,00	0,00	0,00	0,00	0,00	0,00	0,00	
	Einzahlungen aus Finanzierungstätigkeit									
31	+ Einz. aus der Aufnahme v. Krediten und wirtschaftlich vergleichbaren Vorgängen für Investitionen	0,00	0,00	0,00	0,00	0,00	0,00	0,00	0,00	
	Summe	0,00	0,00	0,00	0,00	0,00	0,00	0,00	0,00	
	Auszahlungen aus Investitionstätigkeit									
24	- Ausz. für den Erwerb von Grundstücken und Gebäuden	0,00	0,00	0,00	0,00	0,00	0,00	0,00	0,00	
25	- Ausz. für Baumaßnahmen	0,00	0,00	0,00	0,00	0,00	0,00	0,00	0,00	
26	- Ausz. für Investitionen in das sonstige Sachanlagevermögen und immaterielle Anlagevermögen davon: Ausz. aus gewährten Investitionszuweisungen und -zuschüssen	0,00	0,00	0,00	0,00	0,00	0,00	0,00	0,00	
27	- Ausz. für Investitionen in das Finanzanlagevermögen	0,00	0,00	0,00	0,00	0,00	0,00	0,00	0,00	
	Auszahlungen aus Finanzierungstätigkeit									
32	- Ausz. für die Tilgung von Krediten und wirtschaftlich vergleichbaren Vorgängen für Investitionen	0,00	0,00	0,00	0,00	0,00	0,00	0,00	0,00	
	Summe	0,00	0,00	0,00	0,00	0,00	0,00	0,00	0,00	
	Saldo (Einzahlungen ./- Auszahlungen)	0,00	0,00	0,00	0,00	0,00	0,00	0,00	0,00	

Produktblatt
Produkt 1114 Personalangelegenheiten



Gemeinde Linsengericht

Produktbereich	01	Innere Verwaltung
Produktgruppe	111	Verwaltungssteuerung/Service
Produkt	1114	Personalangelegenheiten

Verantwortliche Organisationseinheit Fachbereich 10 - Hauptverwaltung

Pflichtaufgaben Ja
Rechtsbindungsgrad Muss

Produktbeschreibung

- Personalwirtschaftliche Grundsatzfragen (Stellenbewertung, Stellenplan)
- Personal- und Versorgungsangelegenheiten von Beamt:innen
- Aus- und Fortbildung des Personals
- Ehrung von Beamt:innen und Beschäftigten
- Aufnahme der Unfallanzeigen
- Tätigkeiten von Beauftragten für besondere Aufgaben (z.B. für die Gleichstellung, Frauenbeauftragte)
- Personalvertretung

Gesetzliche Grundlagen

Hessische Gemeindeordnung (HGO), Tarifvertrag für den öffentlichen Dienst (TVÖD), Hessisches Besoldungsgesetz (HBesG); Hessisches Beamtenversorgungsgesetz (HBeamtVG); Elternzeitverordnung; Beihilfenverordnung; Arbeitszeitverordnung; Nebentätigkeitsverordnung; Laufbahnverordnung; Hessisches Reisekostengesetz (HRKG)

Zugeordnete Kostenstellen (links) | Zugeordnete Kostenträger (rechts)

10.1300 Personalverwaltung	1114-001 Personalangelegenheiten
01.2100 Personalrat	1114-002 Personalvertretung

Dazugehörige Ziele aus dem Leitbild der Gemeinde Linsengericht

- Zukunftsgerichtete Verwaltungssteuerung

Kennzahlen	Ergebnis 2023	Plan 2024	Plan 2025	Plan 2026	Plan 2027	Plan 2028
Aufwand-Deckungsgrad 2 inkl. ILV (in %)	0,06	0,00	0,91	0,90	0,89	0,87
Zuschussbedarf pro Bürgerin/Bürger (in €)	30,92	40,16	45,94	47,70	49,40	51,25
Prozentualer Anteil des Produkts am Gesamtaufwand (in %)	0,90	1,18	1,36	1,41	1,46	1,51

Teilergebnishaushalt Produkt 1114 Personalangelegenheiten

Gemeinde Linsengericht



Produktbereich 01 Innere Verwaltung
Produktgruppe 111 Verwaltungssteuerung/Service
Produkt 1114 Personalangelegenheiten

Nr.	Ergänzung Rubrik	Bezeichnung	Ansatz 2026	Ansatz 2025	Ansatz 2024	Ergebnis 2023
		Ordentliche Erträge				
01	50	Privatrechtliche Leistungsentgelte				
02	51	Öffentlich-rechtliche Leistungsentgelte				
03	548-549	Kostensatzleistungen und -erstattungen	-4.300	-4.200		-170
04	52	Bestandsveränderungen und aktivierte Eigenleistungen				
05	55	Steuern und steuerähnliche Erträge einschl. Erträge aus gesetzlichen Umlagen				
06	547	Erträge aus Transferleistungen				
07	540-543	Erträge aus Zuweisungen und Zuschüssen für lfd. Zwecke und allgemeine Umlagen				
08	546	Erträge aus der Auflösung von Sonderposten aus Investitionszuweisungen, -zuschüssen und Investitionsbeiträgen				
09	53	Sonstige ordentliche Erträge				
10		Summe der ordentlichen Erträge (Nr. 1 bis 9)	-4.300	-4.200		-170
		Ordentliche Aufwendungen				
11	62, 63, 640-643, 647-649, 65	Personalaufwendungen	366.500	352.000	301.400	224.496
12	644-646	Versorgungsaufwendungen	81.600	78.500	67.900	64.164
13	60, 61, 67-69	Aufwendungen für Sach- und Dienstleistungen	31.360	31.360	30.750	17.006
14	66	Abschreibungen				
15	71	Aufwendungen für Zuweisungen und Zuschüsse sowie besondere Finanzaufwendungen				
16	73	Steueraufwendungen einschl. Aufwendungen aus gesetzlichen Umlageverpflichtungen				
17	72	Transferaufwendungen				
18	70, 74, 76	Sonstige ordentliche Aufwendungen				
19		Summe der ordentlichen Aufwendungen (Nr. 11 bis 18)	479.460	461.860	400.050	305.666
20		Verwaltungsergebnis (Nr. 10 ./ Nr. 19)	475.160	457.660	400.050	305.496
21	56, 57	Finanzerträge				
22	77	Finanzaufwendungen				
23		Finanzergebnis (Nr. 21 bis Nr. 22)				
24		Ordentliches Ergebnis (Verwaltungsergebnis und Finanzergebnis Nr. 20 und Nr. 23)	475.160	457.660	400.050	305.496
25	59	Außerordentliche Erträge				
26	79	Außerordentliche Aufwendungen				
27		Außerordentliches Ergebnis (Nr. 25 ./ Nr. 26)				
28		Jahresergebnis vor internen Leistungsbeziehungen (ordentliches Ergebnis und außerordentliches Ergebnis Nr. 24 und Nr. 27)	475.160	457.660	400.050	305.496
29		Erlöse der internen Leistungsbeziehungen				
30		Kosten der internen Leistungsbeziehungen				2.933
31		Ergebnis der internen Leistungsbeziehungen				2.933
32		Jahresergebnis nach internen Leistungsbeziehungen	475.160	457.660	400.050	308.429

Verwendete Konten Produkt 1114 Personalangelegenheiten

Gemeinde Linsengericht



Nr.	Bezeichnung	Ergebnis 2023	Ansatz 2024	Ansatz 2025	Ansatz 2026	Ansatz 2027	Ansatz 2028
6010100	Aufw. für Büromat. u. Drucks. d. Verw. u. ähnl. Ei	89,70	600,00	300,00	300,00	200,00	200,00
6063010	Materialaufwand für IT	277,22	0,00	0,00	0,00	0,00	0,00
6120010	Entwickl.-,Versuchs- und Konstr.Arbeit durch 3. IT	216,59	0,00	0,00	0,00	0,00	0,00
6166020	IT-Wartung	574,48	0,00	360,00	360,00	460,00	460,00
6201000	Entg. für geleist. Arbeitszeit (einschl. Zulagen)	100.174,98	137.900,00	158.000,00	164.200,00	170.000,00	176.600,00
6201001	Leistungsentgelt Beschäftigte	1.294,73	2.600,00	2.700,00	2.700,00	2.800,00	2.800,00
6201030	Entg. Aushilfen (einschl. Zulagen)	0,00	0,00	800,00	2.400,00	2.400,00	2.400,00
6261000	Ausbildungsentgelte f. gewerb. Azubis	0,00	8.000,00	20.000,00	21.000,00	22.000,00	23.000,00
6301000	Dienst-, Amtsbezüge einschl. tarifl. Zulagen	71.343,11	78.700,00	81.700,00	83.700,00	85.800,00	87.900,00
6311000	Leistungsentgelt Beamte	1.215,90	1.100,00	1.200,00	1.200,00	1.200,00	1.200,00
6401000	AG-Anteil zur Sozialvers. Entgeltbereich	20.384,27	29.700,00	48.800,00	50.300,00	52.100,00	53.700,00
6450101	Aufw. an Versorgungskassen aktive Beamte	26.320,62	25.000,00	32.000,00	33.500,00	35.000,00	36.500,00
6451000	Auf. an Verso. kassen f tarifl. Beschäftigte	7.530,37	11.500,00	14.500,00	13.600,00	16.000,00	16.700,00
6460100	Zuführung zu Pensionsrückstellungen	25.186,00	31.400,00	25.000,00	27.000,00	29.000,00	31.000,00
6461000	Zuführung zu Beihilferückstellungen	5.127,00	0,00	7.000,00	7.500,00	8.000,00	8.500,00
6490100	Beihilfen Bezügebereich	871,55	0,00	1.600,00	1.700,00	1.800,00	1.900,00
6491000	Beihilfen Entgeltbereich	0,00	1.400,00	0,00	0,00	0,00	0,00
6513000	Aufw. f. übernommene Fahrtk. von Bediensteten	16.723,11	23.000,00	25.500,00	27.600,00	29.900,00	32.300,00
6550000	Aufwendungen für Dienstjubiläen	1.814,97	8.000,00	5.000,00	5.000,00	5.000,00	5.000,00
6560000	Aufw. für Belegschaftsveranstaltungen	8.375,92	7.500,00	3.000,00	3.000,00	3.000,00	3.000,00
6590000	übrige sonstige Personalaufwendungen	2.297,21	3.500,00	3.700,00	3.700,00	3.700,00	3.700,00
6701010	IT-Miete	0,00	100,00	0,00	0,00	0,00	0,00
6710010	IT-Leasing	293,54	300,00	300,00	300,00	300,00	300,00
6771000	Aufw. für Sachverst., Rechtsanwälte u. Gerichtskos	0,00	3.150,00	3.500,00	3.500,00	3.500,00	3.500,00
6773000	Aufw. für betriebswirtsch. Beratungen u. ähnl.	3.780,99	7.650,00	8.500,00	8.500,00	8.500,00	8.500,00
6779000	Aufw. für andere Beratungsleistungen	308,21	1.450,00	800,00	800,00	800,00	800,00
6790000	Aufw. f. Inanspruchn. v. Re. u. Di.(Datenverarb.)	114,10	450,00	250,00	250,00	200,00	200,00
6790010	Aufwendungen Ekom21	212,64	150,00	200,00	200,00	100,00	100,00
6810000	Aufw. für Zeitungen u Fachlit. d. Verw. u ähnl. Ei	3.242,61	3.150,00	2.450,00	2.450,00	900,00	900,00
6831000	Datenübertragungskosten	147,72	0,00	0,00	0,00	0,00	0,00
6840000	amtliche Bekanntmachungen	5.587,32	8.550,00	9.700,00	9.700,00	9.700,00	9.700,00
6850000	Reisekosten	0,00	50,00	0,00	0,00	0,00	0,00
6871000	Geschenke bis 35 €	132,83	450,00	500,00	500,00	150,00	150,00
6872000	Geschenke über 35 €	706,37	0,00	0,00	0,00	0,00	0,00
6880000	Aufw. Für Fort- und Weiterbildung	1.156,65	900,00	700,00	700,00	250,00	250,00
6909000	Beiträge für sonstige Versicherungen	0,00	900,00	500,00	500,00	500,00	500,00
6910000	Beitr. Wirtschaftsverb. & Berufsvertr, sonst. Vere	164,84	200,00	300,00	300,00	300,00	300,00
6940000	Ausgleichsabgabe nach § 77 SGB IX	0,00	2.700,00	3.000,00	3.000,00	3.000,00	3.000,00
9300100	ILV Aufwendungen Bauhof	2.571,50	0,00	0,00	0,00	0,00	0,00
9300600	ILV Aufwendungen Porto und Versand	6,49	0,00	0,00	0,00	0,00	0,00
9300700	ILV Aufwendungen sonst. Versicherungen	355,47	0,00	0,00	0,00	0,00	0,00

Teilfinanzhaushalt Produkt 1114 Personalangelegenheiten

Gemeinde Linsengericht

Nr.	Bezeichnung	Ansatz 2026	VE 2026	Ansatz 2025	VE 2025	Ansatz 2024	Ergebnis 2023	Gesamt- ausgabebedarf	Bisher bereitgestellt	Erläuterungen
	Einzahlungen aus Investitionstätigkeit									
20	+ Einz. aus Investitionszuweis. und -zuschüssen sowie aus Investitionsbeiträgen	0,00	0,00	0,00	0,00	0,00	0,00	0,00	0,00	
21	+ Einz. aus Abgängen von Vermögensgegenständen des Sachanlagevermögens und des immateriellen Anlagevermögens	0,00	0,00	0,00	0,00	0,00	0,00	0,00	0,00	
22	+ Einz. aus Abgängen von Vermögensgegenständen des Finanzanlagevermögens	0,00	0,00	0,00	0,00	0,00	0,00	0,00	0,00	
	Einzahlungen aus Finanzierungstätigkeit									
31	+ Einz. aus der Aufnahme v. Krediten und wirtschaftlich vergleichbaren Vorgängen für Investitionen	0,00	0,00	0,00	0,00	0,00	0,00	0,00	0,00	
	Summe	0,00	0,00	0,00	0,00	0,00	0,00	0,00	0,00	
	Auszahlungen aus Investitionstätigkeit									
24	- Ausz. für den Erwerb von Grundstücken und Gebäuden	0,00	0,00	0,00	0,00	0,00	0,00	0,00	0,00	
25	- Ausz. für Baumaßnahmen	0,00	0,00	0,00	0,00	0,00	0,00	0,00	0,00	
26	- Ausz. für Investitionen in das sonstige Sachanlagevermögen und immaterielle Anlagevermögen davon: Ausz. aus gewährten Investitionszuweisungen und -zuschüssen	-3.000,00	0,00	-2.500,00	0,00	-2.500,00	0,00	-14.000,00	-5.000,00	
27	- Ausz. für Investitionen in das Finanzanlagevermögen	0,00	0,00	0,00	0,00	0,00	-1.861,67	-1.861,67	-1.861,67	
	Auszahlungen aus Finanzierungstätigkeit									
32	- Ausz. für die Tilgung von Krediten und wirtschaftlich vergleichbaren Vorgängen für Investitionen	0,00	0,00	0,00	0,00	0,00	0,00	0,00	0,00	
	Summe	-3.000,00	0,00	-2.500,00	0,00	-2.500,00	-1.861,67	-15.861,67	-6.861,67	
	Saldo (Einzahlungen ./ Auszahlungen)	-3.000,00	0,00	-2.500,00	0,00	-2.500,00	-1.861,67	-15.861,67	-6.861,67	

Produktblatt
Produkt 1115 Finanzverwaltung, Finanzstatistik, Rechnungsprüfung



Gemeinde Linsengericht

Produktbereich	01	Innere Verwaltung
Produktgruppe	111	Verwaltungssteuerung/Service
Produkt	1115	Finanzverwaltung, Finanzstatistik, Rechnungsprüfung

Verantwortliche Organisationseinheit Fachbereich 20 - Kämmerei

Pflichtaufgaben Ja
Rechtsbindungsgrad Muss

Produktbeschreibung

- Verwaltung der kommunalen Finanzen
- Erstellen des Haushaltsplans und des Jahresabschlusses
- Controlling und Budgetierung
- Verwaltung der kommunalen Steuern und Abgaben
- Verwaltung und Bewertung des Barbestandes und der dazugehörigen Liquidität
- Erstellen der Finanzstatistik

Gesetzliche Grundlagen

Verordnung über die Aufstellung und Ausführung des Haushaltsplans der Gemeinden (Gemeindehaushaltsverordnung, GemHVO); Hessische Gemeindeordnung (HGO); Verordnung über die Kassenführung der Gemeinden (Gemeindekassenverordnung, GemKVO); Gesetz über kommunale Abgaben (KAG)

Zugeordnete Kostenstellen (links) | Zugeordnete Kostenträger (rechts)

20.1100 Finanzverwaltung	1115 Finanzen
20.1200 Gemeindekasse	
20.1300 Steuerverwaltung	

Dazugehörige Ziele aus dem Leitbild der Gemeinde Linsengericht

- Sicherstellung der finanziellen Stabilität

Produktziele

- Implementierung eines weiteren Moduls zur Ablösung von analogen Prozessen in der Finanzverwaltung

Kennzahlen	Ergebnis 2023	Plan 2024	Plan 2025	Plan 2026	Plan 2027	Plan 2028
Aufwand-Deckungsgrad 2 inkl. ILV (in %)	17,08	5,10	5,69	5,66	6,09	4,09
Zuschussbedarf pro Bürgerin/Bürger (in €)	71,88	69,86	62,66	62,99	58,47	60,07
Prozentualer Anteil des Produkts am Gesamtaufwand (in%)	2,11	2,02	1,81	1,82	1,69	1,74

Teilergebnishaushalt Produkt 1115 Finanzverwaltung, Finanzstatistik, Rechnungsprüfung

Gemeinde Linsengericht



Produktbereich	01	Innere Verwaltung
Produktgruppe	111	Verwaltungssteuerung/Service
Produkt	1115	Finanzverwaltung, Finanzstatistik, Rechnungsprüfung

Nr.	Ergänzung Rubrik	Bezeichnung	Ansatz 2026	Ansatz 2025	Ansatz 2024	Ergebnis 2023
		Ordentliche Erträge				
01	50	Privatrechtliche Leistungsentgelte				
02	51	Öffentlich-rechtliche Leistungsentgelte				-16
03	548-549	Kostensatzleistungen und -erstattungen				-1.795
04	52	Bestandsveränderungen und aktivierte Eigenleistungen				
05	55	Steuern und steuerähnliche Erträge einschl. Erträge aus gesetzlichen Umlagen				
06	547	Erträge aus Transferleistungen				
07	540-543	Erträge aus Zuweisungen und Zuschüssen für lfd. Zwecke und allgemeine Umlagen				
08	546	Erträge aus der Auflösung von Sonderposten aus Investitionszuweisungen, -zuschüssen und Investitionsbeiträgen				
09	53	Sonstige ordentliche Erträge				-367
10		Summe der ordentlichen Erträge (Nr. 1 bis 9)				-2.178
		Ordentliche Aufwendungen				
11	62, 63, 640-643, 647-649, 65	Personalaufwendungen	486.900	468.700	442.500	419.441
12	644-646	Versorgungsaufwendungen	31.100	29.800	69.500	39.158
13	60, 61, 67-69	Aufwendungen für Sach- und Dienstleistungen	100.029	116.459	174.200	254.777
14	66	Abschreibungen				660
15	71	Aufwendungen für Zuweisungen und Zuschüsse sowie besondere Finanzaufwendungen	1.500	1.500	2.000	1.697
16	73	Steueraufwendungen einschl. Aufwendungen aus gesetzlichen Umlageverpflichtungen				
17	72	Transferaufwendungen				
18	70, 74, 76	Sonstige ordentliche Aufwendungen				
19		Summe der ordentlichen Aufwendungen (Nr. 11 bis 18)	619.529	616.459	688.200	715.732
20		Verwaltungsergebnis (Nr. 10 ./ Nr. 19)	619.529	616.459	688.200	713.554
21	56, 57	Finanzerträge	-35.500	-35.500	-35.500	-120.523
22	77	Finanzaufwendungen				
23		Finanzergebnis (Nr. 21 bis Nr. 22)	-35.500	-35.500	-35.500	-120.523
24		Ordentliches Ergebnis (Verwaltungsergebnis und Finanzergebnis Nr. 20 und Nr. 23)	584.029	580.959	652.700	593.031
25	59	Außerordentliche Erträge				-1
26	79	Außerordentliche Aufwendungen				
27		Außerordentliches Ergebnis (Nr. 25 ./ Nr. 26)				-1
28		Jahresergebnis vor internen Leistungsbeziehungen (ordentliches Ergebnis und außerordentliches Ergebnis Nr. 24 und Nr. 27)	584.029	580.959	652.700	593.030
29		Erlöse der internen Leistungsbeziehungen				-143.190
30		Kosten der internen Leistungsbeziehungen	7.959	7.722	7.725	3.767
31		Ergebnis der internen Leistungsbeziehungen	7.959	7.722	7.725	-139.423
32		Jahresergebnis nach internen Leistungsbeziehungen	591.988	588.681	660.425	453.607

Erläuterungen

Jahresabschlussprüfung

2025: 14.000 € | Sachkonto 6772000
 2026: 14.000 € | Sachkonto 6772000

Verwendete Konten Produkt 1115 Finanzverwaltung, Finanzstatistik, Rechnungsprüfung



Gemeinde Linsengericht

Nr.	Bezeichnung	Ergebnis 2023	Ansatz 2024	Ansatz 2025	Ansatz 2026	Ansatz 2027	Ansatz 2028
5101000	öffentlich rechtliche Verwaltungsgebühren	-16,00	0,00	0,00	0,00	0,00	0,00
5309900	andere sonstige Nebenerlöse	-8,00	0,00	0,00	0,00	0,00	0,00
5392001	Eigenbeteil. Wahlleistungen § 6a HBeihVO	-226,80	0,00	0,00	0,00	0,00	0,00
5399000	andere sonstige betriebliche Erträge	-132,00	0,00	0,00	0,00	0,00	0,00
5488000	Kostenerstattungen von übrigen Bereichen	-533,86	0,00	0,00	0,00	0,00	0,00
5710100	Bankzinsen	-106.662,50	-30.000,00	-30.000,00	-30.000,00	-30.000,00	-30.000,00
5761000	Säumniszuschläge	-8.517,11	-2.000,00	-2.000,00	-2.000,00	-2.000,00	2.000,00
5762000	Mahngebühren öff.-rechtl.	-5.343,26	-3.500,00	-3.500,00	-3.500,00	-3.500,00	3.500,00
5991000	Ausbuchung Kleinbeträge	-1,33	0,00	0,00	0,00	0,00	0,00
6010100	Aufw. für Büromat. u. Drucks. d. Verw. u. ähnl. Ei	2.020,87	500,00	250,00	250,00	150,00	150,00
6063000	Materialaufw. für Einrichtungen und Ausstattungen	0,00	300,00	150,00	150,00	100,00	100,00
6063010	Materialaufwand für IT	554,44	650,00	350,00	350,00	150,00	150,00
6089000	übriger sonstiger Materialaufwand	29,75	300,00	150,00	150,00	100,00	100,00
6120010	Entwickl.-,Versuchs- und Konstr.Arbeit durch 3. IT	495,04	0,00	0,00	0,00	0,00	0,00
6166000	Wartungskosten	0,00	50,00	50,00	50,00	50,00	50,00
6166020	IT-Wartung	5.745,13	0,00	4.550,00	4.550,00	6.500,00	6.500,00
6201000	Entg. für geleist. Arbeitszeit (einschl. Zulagen)	341.101,70	356.200,00	376.100,00	390.700,00	400.700,00	411.300,00
6201001	Leistungsentgelt Beschäftigte	6.661,50	6.900,00	7.100,00	7.200,00	7.200,00	7.400,00
6390000	sonst. Aufwend. mit Bezügecharakter	300,00	0,00	0,00	0,00	0,00	0,00
6401000	AG-Anteil zur Sozialvers. Entgeltbereich	69.608,26	76.000,00	81.700,00	84.200,00	86.800,00	89.300,00
6440100	Versorgungsbezüge Beamte	20.230,66	24.000,00	0,00	0,00	0,00	0,00
6451000	Auf. an Verso. kassen f tarifl. Beschäftigte	26.249,12	27.900,00	29.800,00	31.100,00	32.400,00	33.700,00
6460100	Zuführung zu Pensionsrückstellungen	-5.308,00	17.600,00	0,00	0,00	0,00	0,00
6461000	Zuführung zu Beihilferückstellungen	-2.014,00	0,00	0,00	0,00	0,00	0,00
6490100	Beihilfen Bezügebereich	1.744,59	0,00	3.500,00	3.500,00	3.500,00	3.500,00
6491000	Beihilfen Entgeltbereich	0,00	3.400,00	0,00	0,00	0,00	0,00
6550000	Aufwendungen für Dienstjubiläen	0,00	0,00	0,00	1.000,00	0,00	2.000,00
6590000	übrige sonstige Personalaufwendungen	25,00	0,00	300,00	300,00	300,00	300,00
6671000	Abschreibung auf Ford. Wg. Uneinbringlichkeit	659,50	0,00	0,00	0,00	0,00	0,00
6701010	IT-Miete	0,00	600,00	0,00	0,00	0,00	0,00
6710000	Leasing	1.008,35	0,00	1.800,00	1.000,00	1.000,00	1.000,00
6710010	IT-Leasing	2.949,19	3.000,00	3.000,00	3.000,00	3.500,00	3.500,00
6730000	Gebühren	318,50	250,00	300,00	300,00	300,00	300,00
6731000	Gebühren Online-Bezahldienste	277,65	400,00	400,00	400,00	400,00	400,00
6750000	Bankspesen / Kosten d. Geldverkehrs u.d. Kapitalbe	3.739,57	5.000,00	6.000,00	6.000,00	6.000,00	5.000,00
6771000	Aufw. für Sachverst., Rechtsanwälte u. Gerichtskos	0,00	2.700,00	2.450,00	2.450,00	400,00	400,00
6772000	Aufw. für Steuerberatung & Wirtschaftsprüfung	21.851,43	25.200,00	15.400,00	15.400,00	1.700,00	1.700,00
6773000	Aufw. für betriebswirtsch. Beratungen u. ähnl.	21.298,77	18.000,00	14.000,00	14.000,00	600,00	600,00
6779000	Aufw. für andere Beratungsleistungen	616,42	1.150,00	1.500,00	700,00	150,00	150,00
6790000	Aufw. f. Inanspruchn. v. Re. u. Di.(Datenverarb.)	1.592,77	4.000,00	2.100,00	2.100,00	1.450,00	1.450,00
6790010	Aufwendungen Ekom21	36.579,28	78.250,00	56.000,00	42.000,00	15.600,00	15.600,00
6810000	Aufw. für Zeitungen u Fachlit. d. Verw. u ähnl. Ei	194,00	750,00	250,00	250,00	150,00	150,00
6820000	Porto und Versandkosten	6.018,20	14.000,00	0,00	0,00	0,00	0,00
6831000	Datenübertragungskosten	2.654,74	2.900,00	2.000,00	2.000,00	500,00	500,00
6832000	Telefonkosten	371,48	500,00	500,00	500,00	500,00	500,00
6840000	amtliche Bekanntmachungen	0,00	100,00	100,00	100,00	50,00	50,00
6850000	Reisekosten	18,50	100,00	100,00	100,00	100,00	50,00
6880000	Aufw. Für Fort- und Weiterbildung	1.438,00	3.150,00	2.400,00	1.350,00	400,00	400,00
6900100	Beiträge f. Gebäudebezogene Versicherungen	43.395,22	3.000,00	0,00	0,00	0,00	0,00
6909000	Beiträge für sonstige Versicherungen	101.074,50	7.300,00	1.509,00	1.629,00	1.629,00	1.679,00
6910000	Beitr. Wirtschaftsverb. & Berufsvertr, sonst. Vere	532,61	1.950,00	1.100,00	1.200,00	400,00	400,00
6993000	übrige sonstige betriebliche Aufwendungen	2,20	100,00	50,00	50,00	50,00	50,00

Verwendete Konten Produkt 1115 Finanzverwaltung, Finanzstatistik, Rechnungsprüfung

Gemeinde Linsengericht



Nr.	Bezeichnung	Ergebnis 2023	Ansatz 2024	Ansatz 2025	Ansatz 2026	Ansatz 2027	Ansatz 2028
7172000	sonstige Erstattungen an Gemeinden (GV)	1.696,67	2.000,00	1.500,00	1.500,00	1.500,00	1.500,00
7990100	Ausbuchung Kleinbeträge	0,09	0,00	0,00	0,00	0,00	0,00
9200700	ILV Erträge Sonst. Versicherungen	-101.074,50	0,00	0,00	0,00	0,00	0,00
9200710	ILV Erträge Gebäudeversicherungen	-42.115,70	0,00	0,00	0,00	0,00	0,00
9300100	ILV Aufwendungen Bauhof	141,00	0,00	0,00	0,00	0,00	0,00
9300500	ILV Aufwendungen EDV	461,12	515,00	512,00	532,00	545,00	562,00
9300600	ILV Aufwendungen Porto und Versand	1.881,65	7.210,00	7.210,00	7.427,00	7.649,00	7.879,00
9300700	ILV Aufwendungen sonst. Versicherungen	1.283,02	0,00	0,00	0,00	0,00	0,00

Teilfinanzhaushalt Produkt 1115 Finanzverwaltung, Finanzstatistik, Rechnungsprüfung

Gemeinde Linsengericht

Nr.	Bezeichnung	Ansatz 2026	VE 2026	Ansatz 2025	VE 2025	Ansatz 2024	Ergebnis 2023	Gesamt- ausgabebedarf	Bisher bereitgestellt	Erläuterungen
	Einzahlungen aus Investitionstätigkeit									
20	+ Einz. aus Investitionszuweis. und -zuschüssen sowie aus Investitionsbeiträgen	0,00	0,00	0,00	0,00	0,00	0,00	0,00	0,00	
21	+ Einz. aus Abgängen von Vermögensgegenständen des Sachanlagevermögens und des immateriellen Anlagevermögens	0,00	0,00	0,00	0,00	0,00	0,00	0,00	0,00	
22	+ Einz. aus Abgängen von Vermögensgegenständen des Finanzanlagevermögens	0,00	0,00	0,00	0,00	0,00	0,00	0,00	0,00	
	Einzahlungen aus Finanzierungstätigkeit									
31	+ Einz. aus der Aufnahme v. Krediten und wirtschaftlich vergleichbaren Vorgängen für Investitionen	0,00	0,00	0,00	0,00	0,00	0,00	0,00	0,00	
	Summe	0,00	0,00	0,00	0,00	0,00	0,00	0,00	0,00	
	Auszahlungen aus Investitionstätigkeit									
24	- Ausz. für den Erwerb von Grundstücken und Gebäuden	0,00	0,00	0,00	0,00	0,00	0,00	0,00	0,00	
25	- Ausz. für Baumaßnahmen	0,00	0,00	0,00	0,00	0,00	0,00	0,00	0,00	
26	- Ausz. für Investitionen in das sonstige Sachanlagevermögen und immaterielle Anlagevermögen davon: Ausz. aus gewährten Investitionszuweisungen und -zuschüssen	-6.000,00	0,00	-6.000,00	0,00	-6.000,00	0,00	-33.000,00	-12.000,00	
27	- Ausz. für Investitionen in das Finanzanlagevermögen	0,00	0,00	0,00	0,00	0,00	-3.516,14	-3.516,14	-3.516,14	
	Auszahlungen aus Finanzierungstätigkeit									
32	- Ausz. für die Tilgung von Krediten und wirtschaftlich vergleichbaren Vorgängen für Investitionen	0,00	0,00	0,00	0,00	0,00	0,00	0,00	0,00	
	Summe	-6.000,00	0,00	-6.000,00	0,00	-6.000,00	-3.516,14	-36.516,14	-15.516,14	
	Saldo (Einzahlungen ./- Auszahlungen)	-6.000,00	0,00	-6.000,00	0,00	-6.000,00	-3.516,14	-36.516,14	-15.516,14	

Produktblatt
Produkt 1116 Liegenschaften und Gebäudemanagement



Gemeinde Linsengericht

Produktbereich	01	Innere Verwaltung
Produktgruppe	111	Verwaltungssteuerung/Service
Produkt	1116	Liegenschaften und Gebäudemanagement

Verantwortliche Organisationseinheit Fachbereich 60 - Bauverwaltung

Pflichtaufgaben Ja

Rechtsbindungsgrad Muss

Produktbeschreibung

- Verwaltung und Organisation der gemeindlichen Liegenschaften
- Verwaltung des bebauten und unbebauten Grundvermögens
- Abschluss von Miet- und Pachtverträgen über Grundstücke für gemeindliche Zwecke

Gesetzliche Grundlagen

Hessische Bauordnung (HBO); Bürgerliches Gesetzbuch (BGB)

Zugeordnete Kostenstellen (links) | Zugeordnete Kostenträger (rechts)

60.1400 Liegenschaftsverwaltung	1116-001 - Unbebautes Grundvermögen
60.1499 Liegenschaftsverwaltung allgemein	

Dazugehörige Ziele aus dem Leitbild der Gemeinde Linsengericht

- Qualitative Schaffens- und Lebensräume in allen Ortsteilen

Kennzahlen	Ergebnis 2023	Plan 2024	Plan 2025	Plan 2026	Plan 2027	Plan 2028
Aufwand-Deckungsgrad 2 inkl. ILV (in %)	39,63	800,00	866,55	863,56	793,65	791,77
Zuschussbedarf pro Bürgerin/Bürger (in €)	9,34	-0,88	-0,89	-0,89	-0,88	-0,88
Prozentualer Anteil des Produkts am Gesamtaufwand (in %)	0,44	0,00	0,00	0,00	0,00	0,00

Teilergebnishaushalt Produkt 1116 Liegenschaften und Gebäudemanagement

Gemeinde Linsengericht



Produktbereich 01 Innere Verwaltung
Produktgruppe 111 Verwaltungssteuerung/Service
Produkt 1116 Liegenschaften und Gebäudemanagement

Nr.	Ergänzung Rubrik	Bezeichnung	Ansatz 2026	Ansatz 2025	Ansatz 2024	Ergebnis 2023
		Ordentliche Erträge				
01	50	Privatrechtliche Leistungsentgelte	-9.000	-9.000	-9.000	-9.210
02	51	Öffentlich-rechtliche Leistungsentgelte	-1.000	-1.000	-1.000	-675
03	548-549	Kostensatzleistungen und -erstattungen				
04	52	Bestandsveränderungen und aktivierte Eigenleistungen				
05	55	Steuern und steuerähnliche Erträge einschl. Erträge aus gesetzlichen Umlagen				
06	547	Erträge aus Transferleistungen				
07	540-543	Erträge aus Zuweisungen und Zuschüssen für lfd. Zwecke und allgemeine Umlagen				-50.000
08	546	Erträge aus der Auflösung von Sonderposten aus Investitionszuweisungen, -zuschüssen und Investitionsbeiträgen				
09	53	Sonstige ordentliche Erträge				-1.201
10		Summe der ordentlichen Erträge (Nr. 1 bis 9)	-10.000	-10.000	-10.000	-61.086
		Ordentliche Aufwendungen				
11	62, 63, 640-643, 647-649, 65	Personalaufwendungen				
12	644-646	Versorgungsaufwendungen				
13	60, 61, 67-69	Aufwendungen für Sach- und Dienstleistungen	900	900	1.000	150.308
14	66	Abschreibungen	258	254	250	207
15	71	Aufwendungen für Zuweisungen und Zuschüsse sowie besondere Finanzaufwendungen				
16	73	Steueraufwendungen einschl. Aufwendungen aus gesetzlichen Umlageverpflichtungen				
17	72	Transferaufwendungen				
18	70, 74, 76	Sonstige ordentliche Aufwendungen				80
19		Summe der ordentlichen Aufwendungen (Nr. 11 bis 18)	1.158	1.154	1.250	150.595
20		Verwaltungsergebnis (Nr. 10 ./ Nr. 19)	-8.842	-8.846	-8.750	89.509
21	56, 57	Finanzerträge				
22	77	Finanzaufwendungen				
23		Finanzergebnis (Nr. 21 bis Nr. 22)				
24		Ordentliches Ergebnis (Verwaltungsergebnis und Finanzergebnis Nr. 20 und Nr. 23)	-8.842	-8.846	-8.750	89.509
25	59	Außerordentliche Erträge				-105.708
26	79	Außerordentliche Aufwendungen				
27		Außerordentliches Ergebnis (Nr. 25 ./ Nr. 26)				-105.708
28		Jahresergebnis vor internen Leistungsbeziehungen (ordentliches Ergebnis und außerordentliches Ergebnis Nr. 24 und Nr. 27)	-8.842	-8.846	-8.750	-16.199
29		Erlöse der internen Leistungsbeziehungen				
30		Kosten der internen Leistungsbeziehungen				3.734
31		Ergebnis der internen Leistungsbeziehungen				3.734
32		Jahresergebnis nach internen Leistungsbeziehungen	-8.842	-8.846	-8.750	-12.465

Verwendete Konten Produkt 1116 Liegenschaften und Gebäudemanagement

Gemeinde Linsengericht



Nr.	Bezeichnung	Ergebnis 2023	Ansatz 2024	Ansatz 2025	Ansatz 2026	Ansatz 2027	Ansatz 2028
5005000	Umsatzerlöse aus Vermietung und Verpachtung	-9.209,87	-9.000,00	-9.000,00	-9.000,00	-9.000,00	-9.000,00
5110000	öffentlich rechtliche Benutzungsgebühren	-675,00	-1.000,00	-1.000,00	-1.000,00	-1.000,00	-1.000,00
5330000	Erträge aus Schadensersatzleistungen	-850,00	0,00	0,00	0,00	0,00	0,00
5399000	andere sonstige betriebliche Erträge	-351,03	0,00	0,00	0,00	0,00	0,00
5422000	Zuweisungen f lfd Zwecke von Gemeinden, GemVerbände	-50.000,00	0,00	0,00	0,00	0,00	0,00
5910000	Ertr. aus der Veräuß.von Grundst., Gebäud.u. Anlagen	-105.707,68	0,00	0,00	0,00	0,00	0,00
6051000	Strom	17,65	200,00	200,00	200,00	200,00	200,00
6056000	Wasser	135,47	300,00	300,00	300,00	300,00	300,00
6057000	Abwasser	78,40	100,00	100,00	100,00	100,00	100,00
6061000	Materialaufw. für Gebäude u. Außenanlagen	40,51	0,00	0,00	0,00	0,00	0,00
6161000	Instandh. Gebäude, Außenanl. (Bauunterhaltung)	149.954,33	0,00	0,00	0,00	0,00	0,00
6171000	Aufwendungen für Fremdentsorgung	11,90	300,00	300,00	300,00	400,00	400,00
6180000	Skonti, Boni	-0,31	0,00	0,00	0,00	0,00	0,00
6620000	Abschr. Gebäude u. -einr. , SachAnlag., InfrStrktV	207,27	250,00	254,00	258,00	260,00	263,00
6701000	Mieten, Pachten, Erbbauzinsen	50,00	0,00	0,00	0,00	0,00	0,00
6740000	Leiharbeitskräfte und Leihgeräte	0,00	100,00	0,00	0,00	0,00	0,00
6840000	amtliche Bekanntmachungen	20,23	0,00	0,00	0,00	0,00	0,00
7020000	Grundsteuer	79,68	0,00	0,00	0,00	0,00	0,00
9300100	ILV Aufwendungen Bauhof	3.551,25	0,00	0,00	0,00	0,00	0,00
9300710	ILV Aufwendungen Gebäudeversicherungen	183,03	0,00	0,00	0,00	0,00	0,00

Teilfinanzhaushalt Produkt 1116 Liegenschaften und Gebäudemanagement

Gemeinde Linsengericht

Nr.	Bezeichnung	Ansatz 2026	VE 2026	Ansatz 2025	VE 2025	Ansatz 2024	Ergebnis 2023	Gesamt- ausgabebedarf	Bisher bereitgestellt	Erläuterungen
	Einzahlungen aus Investitionstätigkeit									
20	+ Einz. aus Investitionszuweis. und -zuschüssen sowie aus Investitionsbeiträgen	0,00	0,00	0,00	0,00	0,00	0,00	0,00	0,00	
21	+ Einz. aus Abgängen von Vermögensgegenständen des Sachanlagevermögens und des immateriellen Anlagevermögens	0,00	0,00	0,00	0,00	6.900.000,00	104.667,00	0,00	9.301.076,18	
22	+ Einz. aus Abgängen von Vermögensgegenständen des Finanzanlagevermögens	0,00	0,00	0,00	0,00	0,00	0,00	0,00	0,00	
	Einzahlungen aus Finanzierungstätigkeit									
31	+ Einz. aus der Aufnahme v. Krediten und wirtschaftlich vergleichbaren Vorgängen für Investitionen	0,00	0,00	0,00	0,00	0,00	0,00	0,00	0,00	
	Summe	0,00	0,00	0,00	0,00	6.900.000,00	104.667,00	0,00	9.301.076,18	
	Auszahlungen aus Investitionstätigkeit									
24	- Ausz. für den Erwerb von Grundstücken und Gebäuden	-10.000,00	0,00	-515.000,00	0,00	-470.000,00	-4.696.121,58	-5.242.913,83	-5.212.913,83	
25	- Ausz. für Baumaßnahmen	0,00	0,00	0,00	0,00	0,00	0,00	0,00	0,00	
26	- Ausz. für Investitionen in das sonstige Sachanlagevermögen und immaterielle Anlagevermögen davon: Ausz. aus gewährten Investitionszuweisungen und -zuschüssen	0,00	0,00	0,00	0,00	0,00	0,00	0,00	0,00	
27	- Ausz. für Investitionen in das Finanzanlagevermögen	0,00	0,00	0,00	0,00	0,00	0,00	0,00	0,00	
	Auszahlungen aus Finanzierungstätigkeit									
32	- Ausz. für die Tilgung von Krediten und wirtschaftlich vergleichbaren Vorgängen für Investitionen	0,00	0,00	0,00	0,00	0,00	0,00	0,00	0,00	
	Summe	-10.000,00	0,00	-515.000,00	0,00	-470.000,00	-4.696.121,58	-5.242.913,83	-5.212.913,83	
	Saldo (Einzahlungen ./- Auszahlungen)	-10.000,00	0,00	-515.000,00	0,00	6.430.000,00	-4.591.454,58	-5.242.913,83	4.088.162,35	

Produktblatt
Produkt 1117 Bauhofverwaltung



Gemeinde Linsengericht

Produktbereich	01	Innere Verwaltung
Produktgruppe	111	Verwaltungssteuerung/Service
Produkt	1117	Bauhofverwaltung

Verantwortliche Organisationseinheit Fachbereich 60 - Bauverwaltung

Pflichtaufgaben Ja

Rechtsbindungsgrad Muss

Produktbeschreibung

- Technische Verwaltung des Bauhofs und der Bauwerkstätten
- Grünpflege
- Metallbau, Heizung, Sanitär
- Straßenreinigung
- Sonstige weitere interne und externe Leistungen des Bauhofes

Gesetzliche Grundlagen

Straßenverkehrsordnung (StVO)

Zugeordnete Kostenstellen (links) | Zugeordnete Kostenträger (rechts)

60.2100 | Bauhof | 1117-001 | Aufgaben des Bauhofs

Dazugehörige Ziele aus dem Leitbild der Gemeinde Linsengericht

Moderner, kompetenter Bürgerservice

Kennzahlen	Ergebnis 2023	Plan 2024	Plan 2025	Plan 2026	Plan 2027	Plan 2028
Aufwand-Deckungsgrad 2 inkl. ILV (in %)	65,52	51,30	68,36	68,42	73,14	73,19
Zuschussbedarf pro Bürgerin/Bürger (in €)	41,40	73,85	51,08	52,45	42,99	44,16
Prozentualer Anteil des Produkts am Gesamtaufwand (in %)	3,52	4,44	4,73	4,87	4,69	4,83

Teilergebnishaushalt Produkt 1117 Bauhofverwaltung

Gemeinde Linsengericht



Produktbereich 01 Innere Verwaltung
Produktgruppe 111 Verwaltungssteuerung/Service
Produkt 1117 Bauhofverwaltung

Nr.	Ergänzung Rubrik	Bezeichnung	Ansatz 2026	Ansatz 2025	Ansatz 2024	Ergebnis 2023
		Ordentliche Erträge				
01	50	Privatrechtliche Leistungsentgelte	-1.600	-1.600	-1.000	-1.210
02	51	Öffentlich-rechtliche Leistungsentgelte				
03	548-549	Kostensatzleistungen und -erstattungen				-1.885
04	52	Bestandsveränderungen und aktivierte Eigenleistungen				
05	55	Steuern und steuerähnliche Erträge einschl. Erträge aus gesetzlichen Umlagen				
06	547	Erträge aus Transferleistungen				
07	540-543	Erträge aus Zuweisungen und Zuschüssen für lfd. Zwecke und allgemeine Umlagen				
08	546	Erträge aus der Auflösung von Sonderposten aus Investitionszuweisungen, -zuschüssen und Investitionsbeiträgen				-43.744
09	53	Sonstige ordentliche Erträge	-1.600	-1.600	-1.400	-465
10		Summe der ordentlichen Erträge (Nr. 1 bis 9)	-3.200	-3.200	-2.400	-47.304
		Ordentliche Aufwendungen				
11	62, 63, 640-643, 647-649, 65	Personalaufwendungen	1.211.000	1.159.900	1.021.000	847.916
12	644-646	Versorgungsaufwendungen	95.800	90.100	86.100	77.216
13	60, 61, 67-69	Aufwendungen für Sach- und Dienstleistungen	220.558	232.541	279.590	160.499
14	66	Abschreibungen	119.223	117.487	115.750	105.594
15	71	Aufwendungen für Zuweisungen und Zuschüsse sowie besondere Finanzaufwendungen				
16	73	Steueraufwendungen einschl. Aufwendungen aus gesetzlichen Umlageverpflichtungen				
17	72	Transferaufwendungen				
18	70, 74, 76	Sonstige ordentliche Aufwendungen	8.150	8.150	8.150	4.665
19		Summe der ordentlichen Aufwendungen (Nr. 11 bis 18)	1.654.731	1.608.178	1.510.590	1.195.890
20		Verwaltungsergebnis (Nr. 10 ./ Nr. 19)	1.651.531	1.604.978	1.508.190	1.148.586
21	56, 57	Finanzerträge				
22	77	Finanzaufwendungen				
23		Finanzergebnis (Nr. 21 bis Nr. 22)				
24		Ordentliches Ergebnis (Verwaltungsergebnis und Finanzergebnis Nr. 20 und Nr. 23)	1.651.531	1.604.978	1.508.190	1.148.586
25	59	Außerordentliche Erträge				
26	79	Außerordentliche Aufwendungen				4
27		Außerordentliches Ergebnis (Nr. 25 ./ Nr. 26)				4
28		Jahresergebnis vor internen Leistungsbeziehungen (ordentliches Ergebnis und außerordentliches Ergebnis Nr. 24 und Nr. 27)	1.651.531	1.604.978	1.508.190	1.148.590
29		Erlöse der internen Leistungsbeziehungen	-1.128.998	-1.096.115	-772.500	-736.523
30		Kosten der internen Leistungsbeziehungen				4.440
31		Ergebnis der internen Leistungsbeziehungen	-1.128.998	-1.096.115	-772.500	-732.083
32		Jahresergebnis nach internen Leistungsbeziehungen	522.533	508.863	735.690	416.507

Erläuterungen

Interne Leistungsverrechnung - Erträge Bauhof

2025: -1.096.115 € | Sachkonto 9200100
 2026: -1.128.998 € | Sachkonto 9200100

Verwendete Konten Produkt 1117 Bauhofverwaltung

Gemeinde Linsengericht



Nr.	Bezeichnung	Ergebnis 2023	Ansatz 2024	Ansatz 2025	Ansatz 2026	Ansatz 2027	Ansatz 2028
5090000	sonstige Umsatzerlöse	-1.210,00	-1.000,00	-1.600,00	-1.600,00	-1.680,00	-1.680,00
5330000	Erträge aus Schadensersatzleistungen	0,00	-1.000,00	-1.000,00	-1.000,00	-1.050,00	-1.050,00
5399000	andere sonstige betriebliche Erträge	-465,00	-400,00	-600,00	-600,00	-630,00	-630,00
5463000	Erträge Auflösung von Gebührenausschlagsrücklage	-43.744,00	0,00	0,00	0,00	0,00	0,00
5490000	andere Kostenersatzleistungen und Erstattungen	-98,28	0,00	0,00	0,00	0,00	0,00
6010100	Aufw. für Büromat. u. Drucks. d. Verw. u. ähnl. Ei	782,05	900,00	700,00	700,00	300,00	305,00
6020000	Hilfsstoffe	411,05	600,00	550,00	550,00	250,00	250,00
6030100	Betriebsstoffe/Verbrauchswerkzeuge	7.857,62	14.400,00	10.150,00	10.150,00	3.675,00	3.675,00
6030200	Praxis- u. Laborbedarf, Arzneimittel	6,95	290,00	150,00	150,00	100,00	105,00
6051000	Strom	2.718,00	4.000,00	4.000,00	4.000,00	4.200,00	4.200,00
6052000	Gas	2.198,80	10.000,00	10.000,00	10.000,00	10.500,00	10.500,00
6055000	Treibstoffe	26.378,97	40.000,00	41.000,00	42.000,00	44.100,00	44.100,00
6056000	Wasser	337,53	600,00	600,00	600,00	630,00	630,00
6057000	Abwasser	970,33	1.200,00	1.200,00	1.200,00	1.260,00	1.260,00
6061000	Materialaufw. für Gebäude u. Außenanlagen	390,57	1.800,00	8.200,00	1.050,00	425,00	425,00
6063000	Materialaufw. für Einrichtungen und Ausstattungen	769,00	1.800,00	700,00	700,00	300,00	300,00
6063010	Materialaufwand für IT	0,00	600,00	780,00	500,00	200,00	200,00
6069000	sonstiger Aufw. für Reparatur u. Instandhaltung	2.013,02	5.400,00	6.000,00	6.500,00	1.700,00	1.800,00
6070000	Aufw. für Berufskleidung, Arbeitsschutzmittel	5.910,83	12.150,00	9.450,00	9.450,00	3.450,00	3.450,00
6081000	Reinigungsmaterial	530,41	1.200,00	900,00	900,00	230,00	240,00
6089000	übriger sonstiger Materialaufwand	31,59	3.350,00	1.500,00	1.500,00	585,00	585,00
6161000	Instandh. Gebäude, Außenanl. (Bauunterhaltung)	2.640,63	36.000,00	4.000,00	4.000,00	1.000,00	1.000,00
6163000	Instandh. von Einrichtungen und Ausstattungen	420,90	200,00	0,00	0,00	0,00	0,00
6163010	Instandh. von Einrichtungen u. Ausst. (Baubereich)	0,00	900,00	500,00	500,00	150,00	150,00
6164000	Instandhaltung von Fahrzeugen	61.022,29	58.500,00	60.000,00	60.000,00	12.000,00	12.000,00
6166000	Wartungskosten	7.165,03	1.000,00	1.400,00	1.400,00	2.050,00	2.050,00
6166010	Wartung von Einrichtungen und Ausstattungen	406,86	2.000,00	6.300,00	2.100,00	8.000,00	9.000,00
6166020	IT-Wartung	3.037,84	2.000,00	2.450,00	2.450,00	3.500,00	3.500,00
6169000	sonstige Fremdinstandhaltung	3.520,13	1.800,00	3.500,00	3.500,00	1.200,00	1.200,00
6171000	Aufwendungen für Fremdensorgung	0,00	3.000,00	2.100,00	2.100,00	3.150,00	3.150,00
6173000	Fremdreinigung	1.285,17	1.350,00	950,00	950,00	365,00	365,00
6180000	Skonti, Boni	-167,53	0,00	0,00	0,00	0,00	0,00
6201000	Entg. für geleist. Arbeitszeit (einschl. Zulagen)	691.787,69	823.000,00	933.200,00	971.300,00	955.600,00	984.700,00
6201001	Leistungsentgelt Beschäftigte	12.268,44	14.700,00	14.900,00	15.100,00	15.300,00	15.500,00
6390000	sonst. Aufwend. mit Bezügecharakter	300,00	0,00	0,00	0,00	0,00	0,00
6401000	AG-Anteil zur Sozialvers. Entgeltbereich	142.056,01	178.000,00	206.500,00	219.300,00	214.200,00	223.800,00
6440100	Versorgungsbezüge Beamte	12.179,64	15.000,00	14.300,00	14.300,00	14.500,00	14.500,00
6451000	Auf. an Verso. kassen f tarifl. Beschäftigte	54.416,63	64.900,00	73.800,00	79.500,00	78.800,00	82.400,00
6460100	Zuführung zu Pensionsrückstellungen	12.606,00	6.200,00	2.000,00	2.000,00	2.000,00	2.000,00
6461000	Zuführung zu Beihilferückstellungen	-1.986,00	0,00	0,00	0,00	0,00	0,00
6490100	Beihilfen Bezügebereich	438,65	0,00	2.500,00	2.500,00	2.500,00	2.500,00
6491000	Beihilfen Entgeltbereich	0,00	2.500,00	0,00	0,00	0,00	0,00
6550000	Aufwendungen für Dienstjubiläen	700,00	0,00	0,00	0,00	0,00	1.000,00
6590000	übrige sonstige Personalaufwendungen	365,62	2.800,00	2.800,00	2.800,00	2.800,00	2.800,00
6611000	Abschr. auf Konzessionen u. a. Schutzrechte	1.100,54	1.100,00	1.117,00	1.133,00	1.144,00	1.156,00
6620000	Abschr. Gebäude u. -eintr., SachAnlag., InfrStrktV	13.226,13	13.700,00	13.906,00	14.111,00	44.252,00	44.395,00
6630000	Abschr. auf techn. Anlagen u. Maschinen	4.650,79	3.000,00	3.045,00	3.090,00	3.121,00	3.152,00
6642000	Abschr. auf Betriebsausstattung	0,00	600,00	609,00	618,00	624,00	630,00
6643000	Abschr. auf Fuhrpark	82.343,80	90.000,00	91.350,00	92.700,00	93.627,00	94.563,00
6645000	Abschr. auf Geschäftsausstattung	0,00	350,00	355,00	361,00	364,00	368,00

Verwendete Konten Produkt 1117 Bauhofverwaltung

Gemeinde Linsengericht



Nr.	Bezeichnung	Ergebnis 2023	Ansatz 2024	Ansatz 2025	Ansatz 2026	Ansatz 2027	Ansatz 2028
6650000	Abschreibung geringwertige Wirtschaftsgüter (GWG)	4.272,69	7.000,00	7.105,00	7.210,00	7.282,00	7.355,00
6701000	Mieten, Pachten, Erbbauzinsen	88,41	600,00	600,00	600,00	630,00	630,00
6701010	IT-Miete	0,00	500,00	200,00	200,00	200,00	200,00
6710000	Leasing	1.508,56	0,00	6.000,00	6.100,00	6.200,00	6.300,00
6710010	IT-Leasing	2.426,34	3.200,00	3.200,00	3.200,00	4.000,00	4.000,00
6730000	Gebühren	2.354,57	3.800,00	5.100,00	5.200,00	5.400,00	5.400,00
6773010	IT-Aufw. für betriebswirtsch. Beratungen u. ähnl.	0,00	450,00	450,00	450,00	150,00	150,00
6779000	Aufw. für andere Beratungsleistungen	0,00	1.100,00	150,00	150,00	110,00	110,00
6790000	Aufw. f. Inanspruchn. v. Re. u. Di.(Datenverarb.)	3.976,13	3.600,00	2.200,00	2.200,00	1.350,00	1.350,00
6790010	Aufwendungen Ekom21	517,33	22.500,00	1.500,00	1.500,00	150,00	650,00
6810000	Aufw. für Zeitungen u Fachlit. d. Verw. u ähnl. Ei	287,30	550,00	250,00	250,00	115,00	115,00
6831000	Datenübertragungskosten	744,28	4.500,00	3.000,00	3.000,00	750,00	750,00
6832000	Telefonkosten	967,20	1.500,00	5.500,00	5.500,00	5.500,00	5.500,00
6850000	Reisekosten	0,00	150,00	100,00	100,00	55,00	55,00
6880000	Aufw. Für Fort- und Weiterbildung	4.212,90	10.800,00	7.700,00	5.600,00	2.050,00	2.050,00
6900100	Beiträge f. Gebäudebezogene Versicherungen	0,00	1.200,00	1.561,00	1.608,00	1.608,00	1.608,00
6901000	Kfz-Versicherungsbeiträge	12.428,35	14.000,00	14.500,00	14.500,00	15.225,00	15.225,00
6909000	Beiträge für sonstige Versicherungen	0,00	4.900,00	2.800,00	2.800,00	2.850,00	2.900,00
6910000	Beitr. Wirtschaftsverb. & Berufsvertr, sonst. Vere	349,41	1.200,00	650,00	650,00	180,00	190,00
7020000	Grundsteuer	1.707,76	4.950,00	4.950,00	4.950,00	5.200,00	5.200,00
7030000	Kfz-Steuer	2.957,15	3.200,00	3.200,00	3.200,00	3.360,00	3.360,00
7911000	außerplanmäß. Abschr. auf Sachanlagen	4,00	0,00	0,00	0,00	0,00	0,00
9200100	ILV Erträge Bauhof	-736.523,00	-772.500,00	-1.096.115,00	-1.128.998,00	-1.162.868,00	-1.197.754,00
9300100	ILV Aufwendungen Bauhof	370,00	0,00	0,00	0,00	0,00	0,00
9300700	ILV Aufwendungen sonst. Versicherungen	2.699,56	0,00	0,00	0,00	0,00	0,00
9300710	ILV Aufwendungen Gebäudeversicherungen	1.370,90	0,00	0,00	0,00	0,00	0,00

Teilfinanzhaushalt Produkt 1117 Bauhofverwaltung

Gemeinde Linsengericht



Nr.	Bezeichnung	Ansatz 2026	VE 2026	Ansatz 2025	VE 2025	Ansatz 2024	Ergebnis 2023	Gesamt- ausgabebedarf	Bisher bereitgestellt	Erläuterungen
	Einzahlungen aus Investitionstätigkeit									
20	+ Einz. aus Investitionszuweis. und -zuschüssen sowie aus Investitionsbeiträgen	0,00	0,00	0,00	0,00	0,00	0,00	0,00	0,00	
21	+ Einz. aus Abgängen von Vermögensgegenständen des Sachanlagevermögens und des immateriellen Anlagevermögens	0,00	0,00	0,00	0,00	0,00	0,00	0,00	0,00	
22	+ Einz. aus Abgängen von Vermögensgegenständen des Finanzanlagevermögens	0,00	0,00	0,00	0,00	0,00	0,00	0,00	0,00	
	Einzahlungen aus Finanzierungstätigkeit									
31	+ Einz. aus der Aufnahme v. Krediten und wirtschaftlich vergleichbaren Vorgängen für Investitionen	0,00	0,00	0,00	0,00	0,00	0,00	0,00	0,00	
	Summe	0,00	0,00	0,00	0,00	0,00	0,00	0,00	0,00	
	Auszahlungen aus Investitionstätigkeit									
24	- Ausz. für den Erwerb von Grundstücken und Gebäuden	0,00	0,00	0,00	0,00	0,00	0,00	0,00	0,00	
25	- Ausz. für Baumaßnahmen	0,00	0,00	0,00	0,00	-500.000,00	0,00	-500.000,00	-500.000,00	
26	- Ausz. für Investitionen in das sonstige Sachanlagevermögen und immaterielle Anlagevermögen davon: Ausz. aus gewährten Investitionszuweisungen und -zuschüssen	-39.000,00	0,00	-42.500,00	0,00	-149.000,00	-13.722,86	-294.155,15	-219.155,15	
27	- Ausz. für Investitionen in das Finanzanlagevermögen	0,00	0,00	0,00	0,00	0,00	-2.250,58	-2.250,58	-2.250,58	
	Auszahlungen aus Finanzierungstätigkeit									
32	- Ausz. für die Tilgung von Krediten und wirtschaftlich vergleichbaren Vorgängen für Investitionen	0,00	0,00	0,00	0,00	0,00	0,00	0,00	0,00	
	Summe	-39.000,00	0,00	-42.500,00	0,00	-649.000,00	-15.973,44	-796.405,73	-721.405,73	
	Saldo (Einzahlungen ./ Auszahlungen)	-39.000,00	0,00	-42.500,00	0,00	-649.000,00	-15.973,44	-796.405,73	-721.405,73	

Teilergebnishaushalt Produktbereich 02 Sicherheit und Ordnung

Gemeinde Linsengericht



Produktbereich		02	Sicherheit und Ordnung			
Nr.	Ergänzung Rubrik	Bezeichnung	Ansatz 2026	Ansatz 2025	Ansatz 2024	Ergebnis 2023
		Ordentliche Erträge				
01	50	Privatrechtliche Leistungsentgelte	-600	-600	-600	-831
02	51	Öffentlich-rechtliche Leistungsentgelte	-149.000	-149.500	-157.500	-140.279
03	548-549	Kostensatzleistungen und -erstattungen	-194.000	-189.000	-174.000	-190.472
04	52	Bestandsveränderungen und aktivierte Eigenleistungen				
05	55	Steuern und steuerähnliche Erträge einschl. Erträge aus gesetzlichen Umlagen				
06	547	Erträge aus Transferleistungen				
07	540-543	Erträge aus Zuweisungen und Zuschüssen für lfd. Zwecke und allgemeine Umlagen			-1.440	-2.546
08	546	Erträge aus der Auflösung von Sonderposten aus Investitionszuweisungen, -zuschüssen und Investitionsbeiträgen	-14.796	-14.090	-14.090	-18.930
09	53	Sonstige ordentliche Erträge	-3.620	-2.870	-2.620	-493
10		Summe der ordentlichen Erträge (Nr. 1 bis 9)	-362.016	-356.060	-350.250	-353.550
		Ordentliche Aufwendungen				
11	62, 63, 640-643, 647-649, 65	Personalaufwendungen	810.600	801.000	754.700	639.751
12	644-646	Versorgungsaufwendungen	50.800	49.100	45.800	36.500
13	60, 61, 67-69	Aufwendungen für Sach- und Dienstleistungen	538.100	518.564	491.610	628.301
14	66	Abschreibungen	306.793	201.680	195.740	125.564
15	71	Aufwendungen für Zuweisungen und Zuschüsse sowie besondere Finanzaufwendungen	28.900	28.400	34.800	25.808
16	73	Steueraufwendungen einschl. Aufwendungen aus gesetzlichen Umlageverpflichtungen				
17	72	Transferaufwendungen	1.000	1.000	500	94
18	70, 74, 76	Sonstige ordentliche Aufwendungen	500	500	500	331
19		Summe der ordentlichen Aufwendungen (Nr. 11 bis 18)	1.736.693	1.600.244	1.523.650	1.456.349
20		Verwaltungsergebnis (Nr. 10 ./ Nr. 19)	1.374.677	1.244.184	1.173.400	1.102.799
21	56, 57	Finanzerträge				
22	77	Finanzaufwendungen				
23		Finanzergebnis (Nr. 21 bis Nr. 22)				
24		Ordentliches Ergebnis (Verwaltungsergebnis und Finanzergebnis Nr. 20 und Nr. 23)	1.374.677	1.244.184	1.173.400	1.102.799
25	59	Außerordentliche Erträge				-124
26	79	Außerordentliche Aufwendungen				5
27		Außerordentliches Ergebnis (Nr. 25 ./ Nr. 26)				-119
28		Jahresergebnis vor internen Leistungsbeziehungen (ordentliches Ergebnis und außerordentliches Ergebnis Nr. 24 und Nr. 27)	1.374.677	1.244.184	1.173.400	1.102.680
29		Erlöse der internen Leistungsbeziehungen				
30		Kosten der internen Leistungsbeziehungen	35.350	34.320	27.244	51.120
31		Ergebnis der internen Leistungsbeziehungen	35.350	34.320	27.244	51.120
32		Jahresergebnis nach internen Leistungsbeziehungen	1.410.027	1.278.504	1.200.644	1.153.800

Teilfinanzhaushalt Produktbereich 02 Sicherheit und Ordnung

Gemeinde Linsengericht

Nr.	Bezeichnung	Ansatz 2026	VE 2026	Ansatz 2025	VE 2025	Ansatz 2024	Ergebnis 2023	Gesamt- ausgabebedarf	Bisher bereitgestellt	Erläuterungen
	Einzahlungen aus Investitionstätigkeit									
20	+ Einz. aus Investitionszuweis. und -zuschüssen sowie aus Investitionsbeiträgen	77.600,00	0,00	0,00	0,00	138.500,00	0,00	0,00	240.150,00	
21	+ Einz. aus Abgängen von Vermögensgegenständen des Sachanlagevermögens und des immateriellen Anlagevermögens	0,00	0,00	0,00	0,00	0,00	25,00	0,00	25,00	
22	+ Einz. aus Abgängen von Vermögensgegenständen des Finanzanlagevermögens	0,00	0,00	0,00	0,00	0,00	0,00	0,00	0,00	
	Einzahlungen aus Finanzierungstätigkeit									
31	+ Einz. aus der Aufnahme v. Krediten und wirtschaftlich vergleichbaren Vorgängen für Investitionen	0,00	0,00	0,00	0,00	0,00	0,00	0,00	0,00	
	Summe	77.600,00	0,00	0,00	0,00	138.500,00	25,00	0,00	240.175,00	
	Auszahlungen aus Investitionstätigkeit									
24	- Ausz. für den Erwerb von Grundstücken und Gebäuden	0,00	0,00	0,00	0,00	-5.000,00	-10.705,24	-15.705,24	-15.705,24	
25	- Ausz. für Baumaßnahmen	-500.000,00	0,00	-2.730.000,00	0,00	-2.420.000,00	-3.621.094,50	-11.972.701,80	-10.472.701,80	
26	- Ausz. für Investitionen in das sonstige Sachanlagevermögen und immaterielle Anlagevermögen davon: Ausz. aus gewährten Investitionszuweisungen und -zuschüssen	-518.400,00	0,00	-381.200,00	0,00	-568.600,00	-334.189,13	-2.346.104,67	-1.302.204,67	
27	- Ausz. für Investitionen in das Finanzanlagevermögen	0,00	0,00	0,00	0,00	0,00	0,00	0,00	0,00	
	Auszahlungen aus Finanzierungstätigkeit									
32	- Ausz. für die Tilgung von Krediten und wirtschaftlich vergleichbaren Vorgängen für Investitionen	0,00	0,00	0,00	0,00	0,00	0,00	0,00	0,00	
	Summe	-1.018.400,00	0,00	-3.111.200,00	0,00	-2.993.600,00	-3.965.988,87	-14.334.511,71	-11.790.611,71	
	Saldo (Einzahlungen ./ Auszahlungen)	-940.800,00	0,00	-3.111.200,00	0,00	-2.855.100,00	-3.965.963,87	-14.334.511,71	-11.550.436,71	

**Produktblatt
Produkt 1211 Statistik**



Gemeinde Linsengericht

Produktbereich	02	Sicherheit und Ordnung
Produktgruppe	121	Statistik und Wahlen
Produkt	1211	Statistik

Verantwortliche Organisationseinheit Fachbereich 20 - Kämmerei

Pflichtaufgaben Ja
Rechtsbindungsgrad Muss

Produktbeschreibung

- Statistische Angelegenheiten
- Erstellen von eigenen Statistiken
- Erstellen von Auftragsstatistiken

Gesetzliche Grundlagen

Verordnung über die Aufstellung und Ausführung des Haushaltsplans der Gemeinden (Gemeindehaushaltsverordnung, GemHVO)

Zugeordnete Kostenstellen (links) | Zugeordnete Kostenträger (rechts)

20.1100 | Finanzverwaltung | 1211-001 | Statistik

Dazugehörige Ziele aus dem Leitbild der Gemeinde Linsengericht

- Moderner, kompetenter Bürgerservice
- Sicherstellung der finanziellen Stabilität

Kennzahlen	Ergebnis 2023	Plan 2024	Plan 2025	Plan 2026	Plan 2027	Plan 2028
Aufwand-Deckungsgrad 2 inkl. ILV (in %)	0,00	0,00	0,00	0,00	0,00	0,00
Zuschussbedarf pro Bürgerin/Bürger (in €)	0,00	0,00	0,00	0,00	0,00	0,00
Prozentualer Anteil des Produkts am Gesamtaufwand (in %)	0,00	0,00	0,00	0,00	0,00	0,00

Teilergebnishaushalt Produkt 1211 Statistik

Gemeinde Linsengericht



Produktbereich 02 Sicherheit und Ordnung
Produktgruppe 121 Statistik und Wahlen
Produkt 1211 Statistik

Nr.	Ergänzung Rubrik	Bezeichnung	Ansatz 2026	Ansatz 2025	Ansatz 2024	Ergebnis 2023
		Ordentliche Erträge				
01	50	Privatrechtliche Leistungsentgelte				
02	51	Öffentlich-rechtliche Leistungsentgelte				
03	548-549	Kostensatzleistungen und -erstattungen				
04	52	Bestandsveränderungen und aktivierte Eigenleistungen				
05	55	Steuern und steuerähnliche Erträge einschl. Erträge aus gesetzlichen Umlagen				
06	547	Erträge aus Transferleistungen				
07	540-543	Erträge aus Zuweisungen und Zuschüssen für lfd. Zwecke und allgemeine Umlagen				
08	546	Erträge aus der Auflösung von Sonderposten aus Investitionszuweisungen, -zuschüssen und Investitionsbeiträgen				
09	53	Sonstige ordentliche Erträge				
10		Summe der ordentlichen Erträge (Nr. 1 bis 9)				
		Ordentliche Aufwendungen				
11	62, 63, 640-643, 647-649, 65	Personalaufwendungen				
12	644-646	Versorgungsaufwendungen				
13	60, 61, 67-69	Aufwendungen für Sach- und Dienstleistungen				
14	66	Abschreibungen				
15	71	Aufwendungen für Zuweisungen und Zuschüsse sowie besondere Finanzaufwendungen				
16	73	Steueraufwendungen einschl. Aufwendungen aus gesetzlichen Umlageverpflichtungen				
17	72	Transferaufwendungen				
18	70, 74, 76	Sonstige ordentliche Aufwendungen				
19		Summe der ordentlichen Aufwendungen (Nr. 11 bis 18)				
20		Verwaltungsergebnis (Nr. 10 ./ Nr. 19)				
21	56, 57	Finanzerträge				
22	77	Finanzaufwendungen				
23		Finanzergebnis (Nr. 21 bis Nr. 22)				
24		Ordentliches Ergebnis (Verwaltungsergebnis und Finanzergebnis Nr. 20 und Nr. 23)				
25	59	Außerordentliche Erträge				
26	79	Außerordentliche Aufwendungen				
27		Außerordentliches Ergebnis (Nr. 25 ./ Nr. 26)				
28		Jahresergebnis vor internen Leistungsbeziehungen (ordentliches Ergebnis und außerordentliches Ergebnis Nr. 24 und Nr. 27)				
29		Erlöse der internen Leistungsbeziehungen				
30		Kosten der internen Leistungsbeziehungen				
31		Ergebnis der internen Leistungsbeziehungen				
32		Jahresergebnis nach internen Leistungsbeziehungen				

Teilfinanzhaushalt Produkt 1211 Statistik

Gemeinde Linsengericht



Nr.	Bezeichnung	Ansatz 2026	VE 2026	Ansatz 2025	VE 2025	Ansatz 2024	Ergebnis 2023	Gesamt- ausgabebedarf	Bisher bereitgestellt	Erläuterungen
	Einzahlungen aus Investitionstätigkeit									
20	+ Einz. aus Investitionszuweis. und -zuschüssen sowie aus Investitionsbeiträgen	0,00	0,00	0,00	0,00	0,00	0,00	0,00	0,00	
21	+ Einz. aus Abgängen von Vermögensgegenständen des Sachanlagevermögens und des immateriellen Anlagevermögens	0,00	0,00	0,00	0,00	0,00	0,00	0,00	0,00	
22	+ Einz. aus Abgängen von Vermögensgegenständen des Finanzanlagevermögens	0,00	0,00	0,00	0,00	0,00	0,00	0,00	0,00	
	Einzahlungen aus Finanzierungstätigkeit									
31	+ Einz. aus der Aufnahme v. Krediten und wirtschaftlich vergleichbaren Vorgängen für Investitionen	0,00	0,00	0,00	0,00	0,00	0,00	0,00	0,00	
	Summe	0,00	0,00	0,00	0,00	0,00	0,00	0,00	0,00	
	Auszahlungen aus Investitionstätigkeit									
24	- Ausz. für den Erwerb von Grundstücken und Gebäuden	0,00	0,00	0,00	0,00	0,00	0,00	0,00	0,00	
25	- Ausz. für Baumaßnahmen	0,00	0,00	0,00	0,00	0,00	0,00	0,00	0,00	
26	- Ausz. für Investitionen in das sonstige Sachanlagevermögen und immaterielle Anlagevermögen davon: Ausz. aus gewährten Investitionszuweisungen und -zuschüssen	0,00	0,00	0,00	0,00	0,00	0,00	0,00	0,00	
27	- Ausz. für Investitionen in das Finanzanlagevermögen	0,00	0,00	0,00	0,00	0,00	0,00	0,00	0,00	
	Auszahlungen aus Finanzierungstätigkeit									
32	- Ausz. für die Tilgung von Krediten und wirtschaftlich vergleichbaren Vorgängen für Investitionen	0,00	0,00	0,00	0,00	0,00	0,00	0,00	0,00	
	Summe	0,00	0,00	0,00	0,00	0,00	0,00	0,00	0,00	
	Saldo (Einzahlungen ./ Auszahlungen)	0,00	0,00	0,00	0,00	0,00	0,00	0,00	0,00	

Produktblatt
Produkt 1212 Wahlen



Gemeinde Linsengericht

Produktbereich	02	Sicherheit und Ordnung
Produktgruppe	121	Statistik und Wahlen
Produkt	1212	Wahlen

Verantwortliche Organisationseinheit Fachbereich 10 - Hauptverwaltung

Pflichtaufgaben Ja

Rechtsbindungsgrad Muss

Produktbeschreibung

- Vorbereitung und Durchführung von verschiedenen Wahlen
- Volks- und andere allgemeine Zählungen (einschließlich der Personenstands- und Betriebsaufnahme).
- Vorbereitung der Wahl von Schöffen, Jugendschöffen und ehrenamtlichen Verwaltungsrichtern.

Gesetzliche Grundlagen

Bundeswahlgesetz (BWahlg); Hessische Gemeindeordnung (HGO); Gesetz über die Wahlen zum Landtag des Landes Hessen (Landtagswahlgesetz - LWG)

Zugeordnete Kostenstellen (links) | Zugeordnete Kostenträger (rechts)

10.1500 Wahlen	1212-001 Europawahl
	1212-002 Bundestagswahl
	1212-003 Landtagswahl
	1212-004 Kommunalwahl
	1212-005 Direktwahl
	1212-006 Volksabstimmungen
	1212-007 Zensus
	1212-999 Wahlen allgemein

Dazugehörige Ziele aus dem Leitbild der Gemeinde Linsengericht

- Effektive Bürgeransprache und -einbindung

Kennzahlen	Ergebnis 2023	Plan 2024	Plan 2025	Plan 2026	Plan 2027	Plan 2028
Aufwand-Deckungsgrad 2 inkl. ILV (in %)	0,09	7,35	6,48	3,88	0,00	7,30
Zuschussbedarf pro Bürgerin/Bürger (in €)	3,64	5,06	5,80	9,96	4,52	5,10
Prozentualer Anteil des Produkts am Gesamtaufwand (in %)	0,10	0,12	0,13	0,25	0,08	0,11

Teilergebnishaushalt Produkt 1212 Wahlen

Gemeinde Linsengericht



Produktbereich 02 Sicherheit und Ordnung
Produktgruppe 121 Statistik und Wahlen
Produkt 1212 Wahlen

Nr.	Ergänzung Rubrik	Bezeichnung	Ansatz 2026	Ansatz 2025	Ansatz 2024	Ergebnis 2023
		Ordentliche Erträge				
01	50	Privatrechtliche Leistungsentgelte				
02	51	Öffentlich-rechtliche Leistungsentgelte				
03	548-549	Kostensatzleistungen und -erstattungen	-4.000	-4.000	-4.000	-10
04	52	Bestandsveränderungen und aktivierte Eigenleistungen				
05	55	Steuern und steuerähnliche Erträge einschl. Erträge aus gesetzlichen Umlagen				
06	547	Erträge aus Transferleistungen				
07	540-543	Erträge aus Zuweisungen und Zuschüssen für lfd. Zwecke und allgemeine Umlagen				
08	546	Erträge aus der Auflösung von Sonderposten aus Investitionszuweisungen, -zuschüssen und Investitionsbeiträgen				
09	53	Sonstige ordentliche Erträge				-23
10		Summe der ordentlichen Erträge (Nr. 1 bis 9)	-4.000	-4.000	-4.000	-33
		Ordentliche Aufwendungen				
11	62, 63, 640-643, 647-649, 65	Personalaufwendungen	20.100	19.600	19.500	16.889
12	644-646	Versorgungsaufwendungen	800	700	700	603
13	60, 61, 67-69	Aufwendungen für Sach- und Dienstleistungen	64.773	24.424	20.250	15.267
14	66	Abschreibungen	103	102	100	1.005
15	71	Aufwendungen für Zuweisungen und Zuschüsse sowie besondere Finanzaufwendungen				
16	73	Steueraufwendungen einschl. Aufwendungen aus gesetzlichen Umlageverpflichtungen				
17	72	Transferaufwendungen				
18	70, 74, 76	Sonstige ordentliche Aufwendungen				
19		Summe der ordentlichen Aufwendungen (Nr. 11 bis 18)	85.776	44.826	40.550	33.764
20		Verwaltungsergebnis (Nr. 10 ./ Nr. 19)	81.776	40.826	36.550	33.731
21	56, 57	Finanzerträge				
22	77	Finanzaufwendungen				
23		Finanzergebnis (Nr. 21 bis Nr. 22)				
24		Ordentliches Ergebnis (Verwaltungsergebnis und Finanzergebnis Nr. 20 und Nr. 23)	81.776	40.826	36.550	33.731
25	59	Außerordentliche Erträge				
26	79	Außerordentliche Aufwendungen				
27		Außerordentliches Ergebnis (Nr. 25 ./ Nr. 26)				
28		Jahresergebnis vor internen Leistungsbeziehungen (ordentliches Ergebnis und außerordentliches Ergebnis Nr. 24 und Nr. 27)	81.776	40.826	36.550	33.731
29		Erlöse der internen Leistungsbeziehungen				
30		Kosten der internen Leistungsbeziehungen	17.433	16.925	13.905	2.829
31		Ergebnis der internen Leistungsbeziehungen	17.433	16.925	13.905	2.829
32		Jahresergebnis nach internen Leistungsbeziehungen	99.209	57.751	50.455	36.560

Verwendete Konten Produkt 1212 Wahlen

Gemeinde Linsengericht



Nr.	Bezeichnung	Ergebnis 2023	Ansatz 2024	Ansatz 2025	Ansatz 2026	Ansatz 2027	Ansatz 2028
5392000	Eigenbeteil. Wahlleistungen § 6a HBeihVO	-22,68	0,00	0,00	0,00	0,00	0,00
5481000	Kostenerstattungen vom Land	0,00	-4.000,00	-4.000,00	-4.000,00	0,00	-4.000,00
6010100	Aufw. für Büromat. u. Drucks. d. Verw. u. ähnl. Ei	22,12	900,00	5.950,00	10.600,00	100,00	400,00
6030100	Betriebsstoffe/Verbrauchswerkzeuge	0,00	100,00	50,00	50,00	50,00	50,00
6030200	Praxis- u. Laborbedarf, Arzneimittel	0,00	100,00	100,00	150,00	50,00	50,00
6063000	Materialaufw. für Einrichtungen und Ausstattungen	52,39	0,00	0,00	0,00	0,00	0,00
6063010	Materialaufwand für IT	49,95	200,00	150,00	150,00	0,00	100,00
6070000	Aufw. für Berufskleidung, Arbeitsschutzmittel	188,38	450,00	350,00	350,00	150,00	200,00
6081000	Reinigungsmaterial	7,50	50,00	100,00	100,00	50,00	50,00
6089000	übriger sonstiger Materialaufwand	0,00	900,00	550,00	1.950,00	150,00	250,00
6131000	Aufw. Entsch. ehrenamtl. Tätige (sow. N. Hkto 678)	9.850,00	12.000,00	11.500,00	39.000,00	4.000,00	11.500,00
6180000	Skonti, Boni	-14,93	0,00	0,00	0,00	0,00	0,00
6201000	Entg. für geleist. Arbeitszeit (einschl. Zulagen)	7.837,51	8.900,00	8.800,00	9.000,00	9.200,00	9.500,00
6201001	Leistungsentgelt Beschäftigte	159,09	200,00	200,00	200,00	200,00	200,00
6301000	Dienst-, Amtsbezüge einschl. tarifl. Zulagen	7.279,32	8.300,00	8.700,00	8.900,00	9.100,00	9.400,00
6311000	Leistungsentgelt Beamte	145,01	200,00	0,00	0,00	0,00	0,00
6401000	AG-Anteil zur Sozialvers. Entgeltbereich	1.467,92	1.900,00	1.900,00	2.000,00	2.000,00	2.100,00
6451000	Auf. an Verso. kassen f tarifl. Beschäftigte	603,35	700,00	700,00	800,00	800,00	800,00
6611000	Abschr. auf Konzessionen u. a. Schutzrechte	93,81	100,00	102,00	103,00	104,00	105,00
6642000	Abschr. auf Betriebsausstattung	911,09	0,00	0,00	0,00	0,00	0,00
6790000	Aufw. f. Inanspruchn. v. Re. u. Di.(Datenverarb.)	386,75	0,00	0,00	0,00	0,00	0,00
6790010	Aufwendungen Ekom21	3.861,86	4.500,00	3.150,00	9.450,00	600,00	1.100,00
6810000	Aufw. für Zeitungen u Fachlit. d. Verw. u ähnl. Ei	322,04	700,00	1.400,00	1.350,00	200,00	250,00
6820000	Porto und Versandkosten	443,70	0,00	0,00	0,00	0,00	0,00
6831000	Datenübertragungskosten	15,07	0,00	0,00	0,00	0,00	0,00
6861000	Aufw. für Öffentlichkeitsarbeit	0,00	0,00	350,00	850,00	100,00	100,00
6862000	Aufw. für Gästebewirtung (Repräsentation)	0,00	200,00	100,00	100,00	50,00	50,00
6880000	Aufw. Für Fort- und Weiterbildung	82,11	0,00	700,00	700,00	150,00	150,00
6909000	Beiträge für sonstige Versicherungen	0,00	150,00	-26,00	-27,00	-27,00	-27,00
9300100	ILV Aufwendungen Bauhof	2.397,50	7.210,00	10.230,00	10.537,00	10.853,00	11.179,00
9300600	ILV Aufwendungen Porto und Versand	141,83	6.695,00	6.695,00	6.896,00	7.103,00	7.316,00
9300700	ILV Aufwendungen sonst. Versicherungen	289,82	0,00	0,00	0,00	0,00	0,00

Teilfinanzhaushalt Produkt 1212 Wahlen

Gemeinde Linsengericht



Nr.	Bezeichnung	Ansatz 2026	VE 2026	Ansatz 2025	VE 2025	Ansatz 2024	Ergebnis 2023	Gesamt- ausgabebedarf	Bisher bereitgestellt	Erläuterungen
	Einzahlungen aus Investitionstätigkeit									
20	+ Einz. aus Investitionszuweis. und -zuschüssen sowie aus Investitionsbeiträgen	0,00	0,00	0,00	0,00	0,00	0,00	0,00	0,00	
21	+ Einz. aus Abgängen von Vermögensgegenständen des Sachanlagevermögens und des immateriellen Anlagevermögens	0,00	0,00	0,00	0,00	0,00	0,00	0,00	0,00	
22	+ Einz. aus Abgängen von Vermögensgegenständen des Finanzanlagevermögens	0,00	0,00	0,00	0,00	0,00	0,00	0,00	0,00	
	Einzahlungen aus Finanzierungstätigkeit									
31	+ Einz. aus der Aufnahme v. Krediten und wirtschaftlich vergleichbaren Vorgängen für Investitionen	0,00	0,00	0,00	0,00	0,00	0,00	0,00	0,00	
	Summe	0,00	0,00	0,00	0,00	0,00	0,00	0,00	0,00	
	Auszahlungen aus Investitionstätigkeit									
24	- Ausz. für den Erwerb von Grundstücken und Gebäuden	0,00	0,00	0,00	0,00	0,00	0,00	0,00	0,00	
25	- Ausz. für Baumaßnahmen	0,00	0,00	0,00	0,00	0,00	0,00	0,00	0,00	
26	- Ausz. für Investitionen in das sonstige Sachanlagevermögen und immaterielle Anlagevermögen davon: Ausz. aus gewährten Investitionszuweisungen und -zuschüssen	0,00	0,00	0,00	0,00	0,00	-9.110,94	-9.110,94	-9.110,94	
27	- Ausz. für Investitionen in das Finanzanlagevermögen	0,00	0,00	0,00	0,00	0,00	0,00	0,00	0,00	
	Auszahlungen aus Finanzierungstätigkeit									
32	- Ausz. für die Tilgung von Krediten und wirtschaftlich vergleichbaren Vorgängen für Investitionen	0,00	0,00	0,00	0,00	0,00	0,00	0,00	0,00	
	Summe	0,00	0,00	0,00	0,00	0,00	-9.110,94	-9.110,94	-9.110,94	
	Saldo (Einzahlungen ./- Auszahlungen)	0,00	0,00	0,00	0,00	0,00	-9.110,94	-9.110,94	-9.110,94	

Produktblatt
Produkt 1221 Zentrale Ordnungsaufgaben



Gemeinde Linsengericht

Produktbereich	02	Sicherheit und Ordnung
Produktgruppe	122	Ordnungsangelegenheiten
Produkt	1221	Zentrale Ordnungsaufgaben

Verantwortliche Organisationseinheit Fachbereich 30 - Ordnungsverwaltung

Pflichtaufgaben Ja

Rechtsbindungsgrad Muss

Produktbeschreibung

- Angelegenheiten der öffentlichen Sicherheit und Ordnung
- Aufgaben der unteren Jagdbehörde
- Anwendung des Gaststättenrechts
- Aufgaben im Zuge der Anwendung des Fischereirechts
- Fundsachen/Fundwesen
- Anzeigen über das Halten gefährlicher Hunde

Gesetzliche Grundlagen

Hessisches Gesetz über die öffentliche Sicherheit und Ordnung (HSOG); Hessisches Fischereigesetz (HFischG); Hessisches Gaststättengesetz (HGastG)

Zugeordnete Kostenstellen (links) | Zugeordnete Kostenträger (rechts)

30.1100 Ordnungsverwaltung	1221-001 Zentrale Ordnungsaufgaben
	1221-999 Zentrale Ordnungsaufgaben allgemein

Dazugehörige Ziele aus dem Leitbild der Gemeinde Linsengericht

- Sicheres Umfeld

Kennzahlen	Ergebnis 2023	Plan 2024	Plan 2025	Plan 2026	Plan 2027	Plan 2028
Aufwand-Deckungsgrad 2 inkl. ILV (in %)	12,58	17,61	14,01	15,13	15,37	15,10
Zuschussbedarf pro Bürgerin/Bürger (in €)	22,97	27,29	27,17	24,85	24,39	24,90
Prozentualer Anteil des Produkts am Gesamtaufwand (in %)	0,75	0,96	0,92	0,85	0,84	0,85

Teilergebnishaushalt Produkt 1221 Zentrale Ordnungsaufgaben

Gemeinde Linsengericht



Produktbereich 02 Sicherheit und Ordnung
Produktgruppe 122 Ordnungsangelegenheiten
Produkt 1221 Zentrale Ordnungsaufgaben

Nr.	Ergänzung Rubrik	Bezeichnung	Ansatz 2026	Ansatz 2025	Ansatz 2024	Ergebnis 2023
		Ordentliche Erträge				
01	50	Privatrechtliche Leistungsentgelte				
02	51	Öffentlich-rechtliche Leistungsentgelte	-39.000	-39.000	-58.000	-29.622
03	548-549	Kostensatzleistungen und -erstattungen	-5.000	-5.000		-3.172
04	52	Bestandsveränderungen und aktivierte Eigenleistungen				
05	55	Steuern und steuerähnliche Erträge einschl. Erträge aus gesetzlichen Umlagen				
06	547	Erträge aus Transferleistungen				
07	540-543	Erträge aus Zuweisungen und Zuschüssen für lfd. Zwecke und allgemeine Umlagen				
08	546	Erträge aus der Auflösung von Sonderposten aus Investitionszuweisungen, -zuschüssen und Investitionsbeiträgen				
09	53	Sonstige ordentliche Erträge	-120	-120	-120	-120
10		Summe der ordentlichen Erträge (Nr. 1 bis 9)	-44.120	-44.120	-58.120	-32.914
		Ordentliche Aufwendungen				
11	62, 63, 640-643, 647-649, 65	Personalaufwendungen	200.400	209.200	235.700	183.206
12	644-646	Versorgungsaufwendungen	12.800	12.600	14.500	11.465
13	60, 61, 67-69	Aufwendungen für Sach- und Dienstleistungen	68.405	83.517	70.350	53.457
14	66	Abschreibungen	52	51	50	2.076
15	71	Aufwendungen für Zuweisungen und Zuschüsse sowie besondere Finanzaufwendungen	7.000	6.500	6.500	4.824
16	73	Steueraufwendungen einschl. Aufwendungen aus gesetzlichen Umlageverpflichtungen				
17	72	Transferaufwendungen				
18	70, 74, 76	Sonstige ordentliche Aufwendungen	350	350	350	43
19		Summe der ordentlichen Aufwendungen (Nr. 11 bis 18)	289.007	312.218	327.450	255.069
20		Verwaltungsergebnis (Nr. 10 ./ Nr. 19)	244.887	268.098	269.330	222.155
21	56, 57	Finanzerträge				
22	77	Finanzaufwendungen				
23		Finanzergebnis (Nr. 21 bis Nr. 22)				
24		Ordentliches Ergebnis (Verwaltungsergebnis und Finanzergebnis Nr. 20 und Nr. 23)	244.887	268.098	269.330	222.155
25	59	Außerordentliche Erträge				
26	79	Außerordentliche Aufwendungen				
27		Außerordentliches Ergebnis (Nr. 25 ./ Nr. 26)				
28		Jahresergebnis vor internen Leistungsbeziehungen (ordentliches Ergebnis und außerordentliches Ergebnis Nr. 24 und Nr. 27)	244.887	268.098	269.330	222.155
29		Erlöse der internen Leistungsbeziehungen				
30		Kosten der internen Leistungsbeziehungen	2.666	2.588	2.524	7.301
31		Ergebnis der internen Leistungsbeziehungen	2.666	2.588	2.524	7.301
32		Jahresergebnis nach internen Leistungsbeziehungen	247.553	270.686	271.854	229.456

Verwendete Konten Produkt 1221 Zentrale Ordnungsaufgaben



Gemeinde Linsengericht

Nr.	Bezeichnung	Ergebnis 2023	Ansatz 2024	Ansatz 2025	Ansatz 2026	Ansatz 2027	Ansatz 2028
5101000	öffentlich rechtliche Verwaltungsgebühren	-2.653,50	-3.000,00	-4.000,00	-4.000,00	-4.000,00	-4.000,00
5150000	Erträge aus Bußgeldern u Verwarnungen	-26.968,15	-55.000,00	-35.000,00	-35.000,00	-35.000,00	-35.000,00
5399000	andere sonstige betriebliche Erträge	-120,00	-120,00	-120,00	-120,00	-120,00	-120,00
5490000	andere Kostenersatzleistungen und Erstattungen	-3.041,30	0,00	-5.000,00	-5.000,00	-5.000,00	-5.000,00
6010100	Aufw. für Büromat. u. Drucks. d. Verw. u. ähnl. Ei	448,83	1.050,00	300,00	300,00	200,00	200,00
6020000	Hilfsstoffe	6,56	250,00	150,00	150,00	100,00	100,00
6055000	Treibstoffe	527,42	2.000,00	2.000,00	2.000,00	2.000,00	2.000,00
6061000	Materialaufw. für Gebäude u. Außenanlagen	32,99	0,00	0,00	0,00	0,00	0,00
6063000	Materialaufw. für Einrichtungen und Ausstattungen	1.087,22	900,00	850,00	850,00	150,00	150,00
6063010	Materialaufwand für IT	20,98	700,00	500,00	500,00	200,00	200,00
6065000	Materialaufw. für Straßen, Wege, Plätze u.ä.	77,59	0,00	0,00	0,00	0,00	0,00
6069000	sonstiger Aufw. für Reparatur u. Instandhaltung	0,00	150,00	100,00	100,00	50,00	50,00
6070000	Aufw. für Berufskleidung, Arbeitsschuttmittel	1.085,67	3.150,00	1.750,00	1.400,00	250,00	250,00
6089000	übriger sonstiger Materialaufwand	0,00	100,00	50,00	50,00	50,00	50,00
6131000	Aufw. Entsch. ehrenamtl. Tätige (sow. N. Hkto 678)	230,58	0,00	0,00	0,00	0,00	0,00
6164000	Instandhaltung von Fahrzeugen	396,21	1.350,00	750,00	750,00	200,00	200,00
6166000	Wartungskosten	0,00	500,00	350,00	350,00	500,00	500,00
6166020	IT-Wartung	9.192,28	0,00	7.700,00	7.700,00	11.000,00	11.000,00
6179000	And. sonstige Aufwendungen für bezogene Leistungen	7.045,80	5.250,00	5.250,00	5.250,00	1.800,00	1.800,00
6201000	Entg. für geleist. Arbeitszeit (einschl. Zulagen)	151.388,72	192.800,00	171.100,00	161.800,00	166.500,00	171.500,00
6201001	Leistungsentgelt Beschäftigte	2.139,22	3.600,00	3.700,00	3.700,00	3.800,00	3.800,00
6401000	AG-Anteil zur Sozialvers. Entgeltbereich	29.664,67	39.100,00	33.200,00	33.300,00	34.400,00	35.500,00
6451000	Auf. an Verso. kassen f tarifl. Beschäftigte	11.464,62	14.500,00	12.600,00	12.800,00	13.400,00	13.900,00
6490100	Beihilfen Bezügebereich	0,00	0,00	300,00	300,00	300,00	300,00
6491000	Beihilfen Entgeltbereich	0,00	200,00	0,00	0,00	0,00	0,00
6550000	Aufwendungen für Dienstjubiläen	0,00	0,00	600,00	1.000,00	0,00	0,00
6590000	übrige sonstige Personalaufwendungen	13,00	0,00	300,00	300,00	300,00	300,00
6611000	Abschr. auf Konzessionen u. a. Schutzrechte	633,51	0,00	0,00	0,00	0,00	0,00
6650000	Abschreibung geringwertige Wirtschaftsgüter (GWG)	1.442,01	50,00	51,00	52,00	52,00	53,00
6701000	Mieten, Pachten, Erbbauzinsen	10.809,96	15.000,00	10.000,00	10.000,00	10.000,00	10.000,00
6701010	IT-Miete	0,00	1.000,00	0,00	0,00	0,00	0,00
6710000	Leasing	3.078,95	10.000,00	12.000,00	12.000,00	12.000,00	12.000,00
6710010	IT-Leasing	4.815,59	5.000,00	5.000,00	5.000,00	6.000,00	6.000,00
6730000	Gebühren	0,00	200,00	200,00	200,00	200,00	200,00
6750000	Bankspesen / Kosten d. Geldverkehrs u.d. Kapitalbe	477,67	700,00	700,00	700,00	700,00	700,00
6773000	Aufw. für betriebswirtsch. Beratungen u. ähnl.	0,00	0,00	600,00	600,00	600,00	600,00
6779000	Aufw. für andere Beratungsleistungen	308,21	0,00	1.200,00	800,00	0,00	0,00
6790000	Aufw. f. Inanspruchn. v. Re. u. Di.(Datenverarb.)	3.125,28	5.850,00	3.650,00	3.650,00	2.150,00	1.750,00
6790010	Aufwendungen Ekom21	2.319,87	6.300,00	5.500,00	5.500,00	3.250,00	2.050,00
6810000	Aufw. für Zeitungen u Fachlit. d. Verw. u ähnl. Ei	1.139,44	2.250,00	1.050,00	1.050,00	400,00	400,00
6820000	Porto und Versandkosten	805,04	0,00	0,00	0,00	0,00	0,00
6831000	Datenübertragungskosten	243,36	300,00	2.200,00	2.200,00	550,00	550,00
6832000	Telefonkosten	569,52	800,00	900,00	900,00	900,00	900,00
6850000	Reisekosten	30,70	150,00	100,00	100,00	50,00	50,00
6880000	Aufw. Für Fort- und Weiterbildung	3.857,59	2.250,00	16.500,00	2.100,00	750,00	750,00
6901000	Kfz-Versicherungsbeiträge	1.390,26	3.000,00	3.000,00	3.000,00	3.000,00	3.000,00
6909000	Beiträge für sonstige Versicherungen	0,00	1.500,00	767,00	805,00	805,00	805,00
6910000	Beitr. Wirtschaftsverb. & Berufsvertr, sonst. Vere	217,93	650,00	400,00	400,00	400,00	400,00
6993000	übrige sonstige betriebliche Aufwendungen	115,00	0,00	0,00	0,00	0,00	0,00
7030000	Kfz-Steuer	43,00	350,00	350,00	350,00	350,00	350,00

Verwendete Konten Produkt 1221 Zentrale Ordnungsaufgaben

Gemeinde Linsengericht



Nr.	Bezeichnung	Ergebnis 2023	Ansatz 2024	Ansatz 2025	Ansatz 2026	Ansatz 2027	Ansatz 2028
7128000	Zuschüsse für laufende Zwecke an übrige Bereiche	3.984,80	5.000,00	5.000,00	5.500,00	5.500,00	5.500,00
7171000	sonstige Erstattungen an das Land	839,00	1.500,00	1.500,00	1.500,00	1.500,00	1.500,00
9300100	ILV Aufwendungen Bauhof	5.322,25	154,50	219,00	226,00	233,00	240,00
9300500	ILV Aufwendungen EDV	283,51	309,00	309,00	318,00	328,00	338,00
9300600	ILV Aufwendungen Porto und Versand	1.039,09	2.060,00	2.060,00	2.122,00	2.185,00	2.251,00
9300700	ILV Aufwendungen sonst. Versicherungen	655,77	0,00	0,00	0,00	0,00	0,00

Teilfinanzhaushalt Produkt 1221 Zentrale Ordnungsaufgaben

Gemeinde Linsengericht

Nr.	Bezeichnung	Ansatz 2026	VE 2026	Ansatz 2025	VE 2025	Ansatz 2024	Ergebnis 2023	Gesamt- ausgabebedarf	Bisher bereitgestellt	Erläuterungen
	Einzahlungen aus Investitionstätigkeit									
20	+ Einz. aus Investitionszuweis. und -zuschüssen sowie aus Investitionsbeiträgen	0,00	0,00	0,00	0,00	0,00	0,00	0,00	0,00	
21	+ Einz. aus Abgängen von Vermögensgegenständen des Sachanlagevermögens und des immateriellen Anlagevermögens	0,00	0,00	0,00	0,00	0,00	0,00	0,00	0,00	
22	+ Einz. aus Abgängen von Vermögensgegenständen des Finanzanlagevermögens	0,00	0,00	0,00	0,00	0,00	0,00	0,00	0,00	
	Einzahlungen aus Finanzierungstätigkeit									
31	+ Einz. aus der Aufnahme v. Krediten und wirtschaftlich vergleichbaren Vorgängen für Investitionen	0,00	0,00	0,00	0,00	0,00	0,00	0,00	0,00	
	Summe	0,00	0,00	0,00	0,00	0,00	0,00	0,00	0,00	
	Auszahlungen aus Investitionstätigkeit									
24	- Ausz. für den Erwerb von Grundstücken und Gebäuden	0,00	0,00	0,00	0,00	0,00	0,00	0,00	0,00	
25	- Ausz. für Baumaßnahmen	0,00	0,00	0,00	0,00	0,00	0,00	0,00	0,00	
26	- Ausz. für Investitionen in das sonstige Sachanlagevermögen und immaterielle Anlagevermögen davon: Ausz. aus gewährten Investitionszuweisungen und -zuschüssen	-11.000,00	0,00	-117.500,00	0,00	-12.000,00	-27.482,93	-196.838,64	-160.838,64	
27	- Ausz. für Investitionen in das Finanzanlagevermögen	0,00	0,00	0,00	0,00	0,00	0,00	0,00	0,00	
	Auszahlungen aus Finanzierungstätigkeit									
32	- Ausz. für die Tilgung von Krediten und wirtschaftlich vergleichbaren Vorgängen für Investitionen	0,00	0,00	0,00	0,00	0,00	0,00	0,00	0,00	
	Summe	-11.000,00	0,00	-117.500,00	0,00	-12.000,00	-27.482,93	-196.838,64	-160.838,64	
	Saldo (Einzahlungen ./ Auszahlungen)	-11.000,00	0,00	-117.500,00	0,00	-12.000,00	-27.482,93	-196.838,64	-160.838,64	

Produktblatt
Produkt 1222 Aufgaben der unteren Straßenverkehrsbehörde



Gemeinde Linsengericht

Produktbereich	02	Sicherheit und Ordnung
Produktgruppe	122	Ordnungsangelegenheiten
Produkt	1222	Aufgaben der unteren Straßenverkehrsbehörde

Verantwortliche Organisationseinheit Fachbereich 30 - Ordnungsverwaltung

Pflichtaufgaben Ja
Rechtsbindungsgrad Muss

Produktbeschreibung

- Aufgaben der unteren Straßenverkehrsbehörde
- Verkehrsüberwachung und -kontrolle
- Ordnungsrechtliche Durchsetzung des Straßenverkehrsrechts

Gesetzliche Grundlagen

Straßenverkehrsordnung (STVO)

Zugeordnete Kostenstellen (links) | Zugeordnete Kostenträger (rechts)

30.1700 | Ordnungspolizei | 1222-001 | Verkehrsrechtliche Angelegenheiten

Dazugehörige Ziele aus dem Leitbild der Gemeinde Linsengericht

- Sicheres Umfeld

Kennzahlen	Ergebnis 2023	Plan 2024	Plan 2025	Plan 2026	Plan 2027	Plan 2028
Aufwand-Deckungsgrad 2 inkl. ILV (in %)	13,80	7,31	7,02	7,66	8,38	8,19
Zuschussbedarf pro Bürgerin/Bürger (in €)	8,05	12,73	14,62	13,31	13,16	13,51
Prozentualer Anteil des Produkts am Gesamtaufwand (in %)	0,24	0,39	0,44	0,40	0,40	0,41

Teilergebnishaushalt Produkt 1222 Aufgaben der unteren Straßenverkehrsbehörde

Gemeinde Linsengericht



Produktbereich 02 Sicherheit und Ordnung
Produktgruppe 122 Ordnungsangelegenheiten
Produkt 1222 Aufgaben der unteren Straßenverkehrsbehörde

Nr.	Ergänzung Rubrik	Bezeichnung	Ansatz 2026	Ansatz 2025	Ansatz 2024	Ergebnis 2023
		Ordentliche Erträge				
01	50	Privatrechtliche Leistungsentgelte				
02	51	Öffentlich-rechtliche Leistungsentgelte	-11.000	-11.000	-10.000	-12.803
03	548-549	Kostensatzleistungen und -erstattungen				-45
04	52	Bestandsveränderungen und aktivierte Eigenleistungen				
05	55	Steuern und steuerähnliche Erträge einschl. Erträge aus gesetzlichen Umlagen				
06	547	Erträge aus Transferleistungen				
07	540-543	Erträge aus Zuweisungen und Zuschüssen für lfd. Zwecke und allgemeine Umlagen				
08	546	Erträge aus der Auflösung von Sonderposten aus Investitionszuweisungen, -zuschüssen und Investitionsbeiträgen				
09	53	Sonstige ordentliche Erträge				
10		Summe der ordentlichen Erträge (Nr. 1 bis 9)	-11.000	-11.000	-10.000	-12.848
		Ordentliche Aufwendungen				
11	62, 63, 640-643, 647-649, 65	Personalaufwendungen	105.400	117.700	104.500	64.718
12	644-646	Versorgungsaufwendungen	6.200	6.200	5.700	3.666
13	60, 61, 67-69	Aufwendungen für Sach- und Dienstleistungen	7.250	8.450	5.000	686
14	66	Abschreibungen	16.480	16.240	16.000	13.310
15	71	Aufwendungen für Zuweisungen und Zuschüsse sowie besondere Finanzaufwendungen				
16	73	Steueraufwendungen einschl. Aufwendungen aus gesetzlichen Umlageverpflichtungen				
17	72	Transferaufwendungen				
18	70, 74, 76	Sonstige ordentliche Aufwendungen				
19		Summe der ordentlichen Aufwendungen (Nr. 11 bis 18)	135.330	148.590	131.200	82.380
20		Verwaltungsergebnis (Nr. 10 ./ Nr. 19)	124.330	137.590	121.200	69.532
21	56, 57	Finanzerträge				
22	77	Finanzaufwendungen				
23		Finanzergebnis (Nr. 21 bis Nr. 22)				
24		Ordentliches Ergebnis (Verwaltungsergebnis und Finanzergebnis Nr. 20 und Nr. 23)	124.330	137.590	121.200	69.532
25	59	Außerordentliche Erträge				
26	79	Außerordentliche Aufwendungen				
27		Außerordentliches Ergebnis (Nr. 25 ./ Nr. 26)				
28		Jahresergebnis vor internen Leistungsbeziehungen (ordentliches Ergebnis und außerordentliches Ergebnis Nr. 24 und Nr. 27)	124.330	137.590	121.200	69.532
29		Erlöse der internen Leistungsbeziehungen				
30		Kosten der internen Leistungsbeziehungen	8.279	8.038	5.665	10.696
31		Ergebnis der internen Leistungsbeziehungen	8.279	8.038	5.665	10.696
32		Jahresergebnis nach internen Leistungsbeziehungen	132.609	145.628	126.865	80.228

Verwendete Konten Produkt 1222 Aufgaben der unteren Straßenverkehrsbehörde

Gemeinde Linsengericht



Nr.	Bezeichnung	Ergebnis 2023	Ansatz 2024	Ansatz 2025	Ansatz 2026	Ansatz 2027	Ansatz 2028
5101000	öffentlich rechtliche Verwaltungsgebühren	-12.803,00	-10.000,00	-11.000,00	-11.000,00	-12.000,00	-12.000,00
6010100	Aufw. für Büromat. u. Drucks. d. Verw. u. ähnl. Ei	0,00	0,00	50,00	50,00	50,00	50,00
6063000	Materialaufw. für Einrichtungen und Ausstattungen	0,00	450,00	200,00	200,00	100,00	100,00
6065000	Materialaufw. für Straßen, Wege, Plätze u.ä.	193,82	1.800,00	700,00	700,00	250,00	250,00
6089000	übriger sonstiger Materialaufwand	0,00	400,00	150,00	150,00	100,00	100,00
6131000	Aufw. Entsch. ehrenamtl. Tätige (sow. N. Hkto 678)	492,31	0,00	0,00	0,00	0,00	0,00
6163000	Instandh. von Einrichtungen und Ausstattungen	0,00	550,00	0,00	0,00	0,00	0,00
6166000	Wartungskosten	0,00	1.800,00	250,00	250,00	300,00	300,00
6201000	Entg. für geleist. Arbeitszeit (einschl. Zulagen)	52.763,74	85.800,00	97.500,00	86.200,00	88.300,00	90.400,00
6201001	Leistungsentgelt Beschäftigte	765,12	1.300,00	1.300,00	1.300,00	1.400,00	1.400,00
6401000	AG-Anteil zur Sozialvers. Entgeltbereich	11.189,12	17.400,00	18.300,00	17.900,00	18.700,00	19.300,00
6451000	Auf. an Verso. kassen f tarifl. Beschäftigte	3.666,40	5.700,00	6.200,00	6.200,00	6.700,00	7.000,00
6550000	Aufwendungen für Dienstjubiläen	0,00	0,00	600,00	0,00	0,00	0,00
6620000	Abschr. Gebäude u. -einr. , SachAnlag., InfrStrktV	13.309,50	16.000,00	16.240,00	16.480,00	16.645,00	16.811,00
6790000	Aufw. f. Inanspruchn. v. Re. u. Di.(Datenverarb.)	0,00	0,00	5.900,00	5.900,00	2.050,00	2.050,00
6880000	Aufw. Für Fort- und Weiterbildung	0,00	0,00	1.200,00	0,00	0,00	0,00
9300100	ILV Aufwendungen Bauhof	10.696,25	5.665,00	8.038,00	8.279,00	8.528,00	8.784,00

Teilfinanzhaushalt Produkt 1222 Aufgaben der unteren Straßenverkehrsbehörde

Gemeinde Linsengericht

Nr.	Bezeichnung	Ansatz 2026	VE 2026	Ansatz 2025	VE 2025	Ansatz 2024	Ergebnis 2023	Gesamt- ausgabebedarf	Bisher bereitgestellt	Erläuterungen
	Einzahlungen aus Investitionstätigkeit									
20	+ Einz. aus Investitionszuweis. und -zuschüssen sowie aus Investitionsbeiträgen	0,00	0,00	0,00	0,00	0,00	0,00	0,00	0,00	
21	+ Einz. aus Abgängen von Vermögensgegenständen des Sachanlagevermögens und des immateriellen Anlagevermögens	0,00	0,00	0,00	0,00	0,00	0,00	0,00	0,00	
22	+ Einz. aus Abgängen von Vermögensgegenständen des Finanzanlagevermögens	0,00	0,00	0,00	0,00	0,00	0,00	0,00	0,00	
	Einzahlungen aus Finanzierungstätigkeit									
31	+ Einz. aus der Aufnahme v. Krediten und wirtschaftlich vergleichbaren Vorgängen für Investitionen	0,00	0,00	0,00	0,00	0,00	0,00	0,00	0,00	
	Summe	0,00	0,00	0,00	0,00	0,00	0,00	0,00	0,00	
	Auszahlungen aus Investitionstätigkeit									
24	- Ausz. für den Erwerb von Grundstücken und Gebäuden	0,00	0,00	0,00	0,00	-5.000,00	0,00	-5.000,00	-5.000,00	
25	- Ausz. für Baumaßnahmen	0,00	0,00	0,00	0,00	0,00	0,00	0,00	0,00	
26	- Ausz. für Investitionen in das sonstige Sachanlagevermögen und immaterielle Anlagevermögen davon: Ausz. aus gewährten Investitionszuweisungen und -zuschüssen	0,00	0,00	0,00	0,00	0,00	-140.343,84	-142.636,97	-142.636,97	
27	- Ausz. für Investitionen in das Finanzanlagevermögen	0,00	0,00	0,00	0,00	0,00	0,00	0,00	0,00	
	Auszahlungen aus Finanzierungstätigkeit									
32	- Ausz. für die Tilgung von Krediten und wirtschaftlich vergleichbaren Vorgängen für Investitionen	0,00	0,00	0,00	0,00	0,00	0,00	0,00	0,00	
	Summe	0,00	0,00	0,00	0,00	-5.000,00	-140.343,84	-147.636,97	-147.636,97	
	Saldo (Einzahlungen ./- Auszahlungen)	0,00	0,00	-5.000,00	0,00	-5.000,00	-140.343,84	-147.636,97	-147.636,97	

Produktblatt
Produkt 1223 Gewerbeangelegenheiten



Gemeinde Linsengericht

Produktbereich	02	Sicherheit und Ordnung
Produktgruppe	122	Ordnungsangelegenheiten
Produkt	1223	Gewerbeangelegenheiten

Verantwortliche Organisationseinheit Fachbereich 30 - Ordnungsverwaltung

Pflichtaufgaben Ja

Rechtsbindungsgrad Muss

Produktbeschreibung

- Gewerbean- und abmeldungen
- Durchführung der Gewerbeordnung und der gewerblichen Sondergesetze

Gesetzliche Grundlagen

Gewerbeordnung (GewO); Verordnung über Zuständigkeiten nach der Gewerbeordnung und dem Hessischen Gaststättengesetz (Gewerberecht-Zuständigkeitsverordnung)

Zugeordnete Kostenstellen (links) | Zugeordnete Kostenträger (rechts)

30.1100 | Ordnungsverwaltung | 1223-001 Gewerbe

Dazugehörige Ziele aus dem Leitbild der Gemeinde Linsengericht

- Stabile & gemischte Unternehmensstruktur

Kennzahlen	Ergebnis 2023	Plan 2024	Plan 2025	Plan 2026	Plan 2027	Plan 2028
Aufwand-Deckungsgrad 2 inkl. ILV (in %)	37,11	24,54	35,59	36,21	40,23	39,18
Zuschussbedarf pro Bürgerin/Bürger (in €)	1,55	3,09	1,82	1,86	1,57	1,64
Prozentualer Anteil des Produkts am Gesamtaufwand (in %)	0,07	0,12	0,08	0,09	0,08	0,08

Teilergebnishaushalt Produkt 1223 Gewerbeangelegenheiten

Gemeinde Linsengericht



Produktbereich 02 Sicherheit und Ordnung
Produktgruppe 122 Ordnungsangelegenheiten
Produkt 1223 Gewerbeangelegenheiten

Nr.	Ergänzung Rubrik	Bezeichnung	Ansatz 2026	Ansatz 2025	Ansatz 2024	Ergebnis 2023
		Ordentliche Erträge				
01	50	Privatrechtliche Leistungsentgelte				
02	51	Öffentlich-rechtliche Leistungsentgelte	-10.500	-10.000	-10.000	-9.093
03	548-549	Kostensatzleistungen und -erstattungen				-33
04	52	Bestandsveränderungen und aktivierte Eigenleistungen				
05	55	Steuern und steuerähnliche Erträge einschl. Erträge aus gesetzlichen Umlagen				
06	547	Erträge aus Transferleistungen				
07	540-543	Erträge aus Zuweisungen und Zuschüssen für lfd. Zwecke und allgemeine Umlagen				
08	546	Erträge aus der Auflösung von Sonderposten aus Investitionszuweisungen, -zuschüssen und Investitionsbeiträgen				
09	53	Sonstige ordentliche Erträge				
10		Summe der ordentlichen Erträge (Nr. 1 bis 9)	-10.500	-10.000	-10.000	-9.126
		Ordentliche Aufwendungen				
11	62, 63, 640-643, 647-649, 65	Personalaufwendungen	21.500	20.700	20.100	19.792
12	644-646	Versorgungsaufwendungen	1.500	1.400	1.300	1.165
13	60, 61, 67-69	Aufwendungen für Sach- und Dienstleistungen	5.800	5.800	19.150	3.339
14	66	Abschreibungen				108
15	71	Aufwendungen für Zuweisungen und Zuschüsse sowie besondere Finanzaufwendungen	200	200	200	187
16	73	Steueraufwendungen einschl. Aufwendungen aus gesetzlichen Umlageverpflichtungen				
17	72	Transferaufwendungen				
18	70, 74, 76	Sonstige ordentliche Aufwendungen				
19		Summe der ordentlichen Aufwendungen (Nr. 11 bis 18)	29.000	28.100	40.750	24.591
20		Verwaltungsergebnis (Nr. 10 ./ Nr. 19)	18.500	18.100	30.750	15.465
21	56, 57	Finanzerträge				
22	77	Finanzaufwendungen				
23		Finanzergebnis (Nr. 21 bis Nr. 22)				
24		Ordentliches Ergebnis (Verwaltungsergebnis und Finanzergebnis Nr. 20 und Nr. 23)	18.500	18.100	30.750	15.465
25	59	Außerordentliche Erträge				
26	79	Außerordentliche Aufwendungen				
27		Außerordentliches Ergebnis (Nr. 25 ./ Nr. 26)				
28		Jahresergebnis vor internen Leistungsbeziehungen (ordentliches Ergebnis und außerordentliches Ergebnis Nr. 24 und Nr. 27)	18.500	18.100	30.750	15.465
29		Erlöse der internen Leistungsbeziehungen				
30		Kosten der internen Leistungsbeziehungen				
31		Ergebnis der internen Leistungsbeziehungen				
32		Jahresergebnis nach internen Leistungsbeziehungen	18.500	18.100	30.750	15.465

Verwendete Konten Produkt 1223 Gewerbeangelegenheiten

Gemeinde Linsengericht



Nr.	Bezeichnung	Ergebnis 2023	Ansatz 2024	Ansatz 2025	Ansatz 2026	Ansatz 2027	Ansatz 2028
5101000	öffentlich rechtliche Verwaltungsgebühren	-7.941,00	-8.000,00	-8.000,00	-8.000,00	-8.000,00	-8.000,00
6010100	Aufw. für Büromat. u. Drucks. d. Verw. u. ähnl. Ei	0,00	200,00	50,00	50,00	50,00	50,00
6201000	Entg. für geleist. Arbeitszeit (einschl. Zulagen)	16.229,89	16.400,00	16.600,00	17.300,00	17.900,00	18.300,00
6201001	Leistungsentgelt Beschäftigte	265,88	300,00	400,00	400,00	400,00	400,00
6401000	AG-Anteil zur Sozialvers. Entgeltbereich	3.295,83	3.400,00	3.700,00	3.800,00	3.900,00	4.100,00
6451000	Auf. an Verso. kassen f tarifl. Beschäftigte	1.165,38	1.300,00	1.400,00	1.500,00	1.600,00	1.700,00
6671000	Abschreibung auf Ford. Wg. Uneinbringlichkeit	108,00	0,00	0,00	0,00	0,00	0,00
6790000	Aufw. f. Inanspruchn. v. Re. u. Di.(Datenverarb.)	0,00	200,00	0,00	0,00	0,00	0,00
6790010	Aufwendungen Ekom21	2.918,78	18.000,00	5.600,00	5.600,00	1.950,00	1.950,00
6810000	Aufw. für Zeitungen u Fachlit. d. Verw. u ähnl. Ei	127,60	350,00	150,00	150,00	100,00	100,00
6831000	Datenübertragungskosten	293,05	400,00	0,00	0,00	0,00	0,00
7170100	sonstige Erstattungen an den Bund	186,76	200,00	200,00	200,00	200,00	200,00

Teilfinanzhaushalt Produkt 1223 Gewerbeangelegenheiten

Gemeinde Linsengericht

Nr.	Bezeichnung	Ansatz 2026	VE 2026	Ansatz 2025	VE 2025	Ansatz 2024	Ergebnis 2023	Gesamt- ausgabebedarf	Bisher bereitgestellt	Erläuterungen
	Einzahlungen aus Investitionstätigkeit									
20	+ Einz. aus Investitionszuweis. und -zuschüssen sowie aus Investitionsbeiträgen	0,00	0,00	0,00	0,00	0,00	0,00	0,00	0,00	
21	+ Einz. aus Abgängen von Vermögensgegenständen des Sachanlagevermögens und des immateriellen Anlagevermögens	0,00	0,00	0,00	0,00	0,00	0,00	0,00	0,00	
22	+ Einz. aus Abgängen von Vermögensgegenständen des Finanzanlagevermögens	0,00	0,00	0,00	0,00	0,00	0,00	0,00	0,00	
	Einzahlungen aus Finanzierungstätigkeit									
31	+ Einz. aus der Aufnahme v. Krediten und wirtschaftlich vergleichbaren Vorgängen für Investitionen	0,00	0,00	0,00	0,00	0,00	0,00	0,00	0,00	
	Summe	0,00	0,00	0,00	0,00	0,00	0,00	0,00	0,00	
	Auszahlungen aus Investitionstätigkeit									
24	- Ausz. für den Erwerb von Grundstücken und Gebäuden	0,00	0,00	0,00	0,00	0,00	0,00	0,00	0,00	
25	- Ausz. für Baumaßnahmen	0,00	0,00	0,00	0,00	0,00	0,00	0,00	0,00	
26	- Ausz. für Investitionen in das sonstige Sachanlagevermögen und immaterielle Anlagevermögen davon: Ausz. aus gewährten Investitionszuweisungen und -zuschüssen	0,00	0,00	0,00	0,00	0,00	0,00	0,00	0,00	
27	- Ausz. für Investitionen in das Finanzanlagevermögen	0,00	0,00	0,00	0,00	0,00	0,00	0,00	0,00	
	Auszahlungen aus Finanzierungstätigkeit									
32	- Ausz. für die Tilgung von Krediten und wirtschaftlich vergleichbaren Vorgängen für Investitionen	0,00	0,00	0,00	0,00	0,00	0,00	0,00	0,00	
	Summe	0,00	0,00	0,00	0,00	0,00	0,00	0,00	0,00	
	Saldo (Einzahlungen ./- Auszahlungen)	0,00	0,00	0,00	0,00	0,00	0,00	0,00	0,00	

Produktblatt
Produkt 1224 Bürgerservice



Gemeinde Linsengericht

Produktbereich	02	Sicherheit und Ordnung
Produktgruppe	122	Ordnungsangelegenheiten
Produkt	1224	Bürgerservice

Verantwortliche Organisationseinheit Fachbereich 30 - Ordnungsverwaltung

Pflichtaufgaben	Ja
Rechtsbindungsgrad	Muss

Produktbeschreibung

- Aufgaben nach dem Hessischen Meldegesetz
- Melderegisterauskünfte
- Ausstellen von amtlichen Führungszeugnissen
- Ausstellen von Personalausweisen
- Passangelegenheiten
- Ausstellung, Ergänzung und Berichtigung der Lohnsteuerkarten.

Gesetzliche Grundlagen

Hessisches Meldegesetz (HMG); Hessisches Ausführungsgesetz zum eID-Karte-Gesetz, zum Personalausweisgesetz und zum Paßgesetz

Zugeordnete Kostenstellen (links) | Zugeordnete Kostenträger (rechts)

30.1300 Einwohnermelde-/Passamt	1224-001 Bürgerservice
	1224-002 Pässe

Dazugehörige Ziele aus dem Leitbild der Gemeinde Linsengericht

- Moderner, kompetenter Bürgerservice

Kennzahlen	Ergebnis 2023	Plan 2024	Plan 2025	Plan 2026	Plan 2027	Plan 2028
Aufwand-Deckungsgrad 2 inkl. ILV (in %)	35,27	28,41	32,78	31,71	32,92	32,26
Zuschussbedarf pro Bürgerin/Bürger (in €)	14,84	17,84	16,57	17,19	16,46	16,97
Prozentualer Anteil des Produkts am Gesamtaufwand (in %)	0,67	0,73	0,72	0,73	0,72	0,73

Teilergebnishaushalt Produkt 1224 Bürgerservice

Gemeinde Linsengericht



Produktbereich 02 Sicherheit und Ordnung
Produktgruppe 122 Ordnungsangelegenheiten
Produkt 1224 Bürgerservice

Nr.	Ergänzung Rubrik	Bezeichnung	Ansatz 2026	Ansatz 2025	Ansatz 2024	Ergebnis 2023
		Ordentliche Erträge				
01	50	Privatrechtliche Leistungsentgelte				
02	51	Öffentlich-rechtliche Leistungsentgelte	-79.500	-80.500	-70.500	-80.443
03	548-549	Kostensatzleistungen und -erstattungen				-95
04	52	Bestandsveränderungen und aktivierte Eigenleistungen				
05	55	Steuern und steuerähnliche Erträge einschl. Erträge aus gesetzlichen Umlagen				
06	547	Erträge aus Transferleistungen				
07	540-543	Erträge aus Zuweisungen und Zuschüssen für lfd. Zwecke und allgemeine Umlagen				
08	546	Erträge aus der Auflösung von Sonderposten aus Investitionszuweisungen, -zuschüssen und Investitionsbeiträgen				
09	53	Sonstige ordentliche Erträge				
10		Summe der ordentlichen Erträge (Nr. 1 bis 9)	-79.500	-80.500	-70.500	-80.538
		Ordentliche Aufwendungen				
11	62, 63, 640-643, 647-649, 65	Personalaufwendungen	161.800	155.800	171.600	139.756
12	644-646	Versorgungsaufwendungen	10.600	10.000	10.700	8.237
13	60, 61, 67-69	Aufwendungen für Sach- und Dienstleistungen	71.873	73.344	60.650	73.339
14	66	Abschreibungen				38
15	71	Aufwendungen für Zuweisungen und Zuschüsse sowie besondere Finanzaufwendungen	5.500	5.500	4.300	6.338
16	73	Steueraufwendungen einschl. Aufwendungen aus gesetzlichen Umlageverpflichtungen				
17	72	Transferaufwendungen				
18	70, 74, 76	Sonstige ordentliche Aufwendungen				
19		Summe der ordentlichen Aufwendungen (Nr. 11 bis 18)	249.773	244.644	247.250	227.708
20		Verwaltungsergebnis (Nr. 10 ./ Nr. 19)	170.273	164.144	176.750	147.170
21	56, 57	Finanzerträge				
22	77	Finanzaufwendungen				
23		Finanzergebnis (Nr. 21 bis Nr. 22)				
24		Ordentliches Ergebnis (Verwaltungsergebnis und Finanzergebnis Nr. 20 und Nr. 23)	170.273	164.144	176.750	147.170
25	59	Außerordentliche Erträge				
26	79	Außerordentliche Aufwendungen				
27		Außerordentliches Ergebnis (Nr. 25 ./ Nr. 26)				
28		Jahresergebnis vor internen Leistungsbeziehungen (ordentliches Ergebnis und außerordentliches Ergebnis Nr. 24 und Nr. 27)	170.273	164.144	176.750	147.170
29		Erlöse der internen Leistungsbeziehungen				
30		Kosten der internen Leistungsbeziehungen	955	927	927	1.168
31		Ergebnis der internen Leistungsbeziehungen	955	927	927	1.168
32		Jahresergebnis nach internen Leistungsbeziehungen	171.228	165.071	177.677	148.338

Verwendete Konten Produkt 1224 Bürgerservice

Gemeinde Linsengericht



Nr.	Bezeichnung	Ergebnis 2023	Ansatz 2024	Ansatz 2025	Ansatz 2026	Ansatz 2027	Ansatz 2028
5101000	öffentlich rechtliche Verwaltungsgebühren	-79.892,91	-70.000,00	-80.000,00	-80.000,00	-80.000,00	-80.000,00
6010100	Aufw. für Büromat. u. Drucks. d. Verw. u. ähnl. Ei	2.194,54	3.100,00	2.800,00	2.800,00	1.000,00	1.000,00
6020000	Hilfsstoffe	0,00	100,00	100,00	100,00	50,00	50,00
6063000	Materialaufw. für Einrichtungen und Ausstattungen	237,76	200,00	100,00	100,00	50,00	50,00
6063010	Materialaufwand für IT	22,92	250,00	550,00	250,00	100,00	100,00
6101000	Fremdleist. für Erzeugnisse u. and. Umsatzeleist.	47.334,53	31.500,00	50.000,00	50.000,00	50.000,00	50.000,00
6201000	Entg. für geleist. Arbeitszeit (einschl. Zulagen)	114.053,46	139.200,00	125.200,00	130.000,00	135.600,00	139.000,00
6201001	Leistungsentgelt Beschäftigte	2.025,06	2.400,00	2.400,00	2.400,00	2.400,00	2.400,00
6401000	AG-Anteil zur Sozialvers. Entgeltbereich	23.677,91	29.800,00	27.800,00	29.000,00	30.200,00	31.200,00
6451000	Auf. an Verso. kassen f tarifr. Beschäftigte	8.237,44	10.700,00	10.000,00	10.600,00	11.200,00	11.800,00
6490100	Beihilfen Bezügebereich	0,00	0,00	200,00	200,00	200,00	200,00
6491000	Beihilfen Entgeltbereich	0,00	200,00	0,00	0,00	0,00	0,00
6590000	übrige sonstige Personalaufwendungen	0,00	0,00	200,00	200,00	200,00	200,00
6671000	Abschreibung auf Ford. Wg. Uneinbringlichkeit	38,01	0,00	0,00	0,00	0,00	0,00
6750000	Bankspesen / Kosten d. Geldverkehrs u.d. Kapitalbe	43,96	0,00	0,00	0,00	0,00	0,00
6773000	Aufw. für betriebswirtsch. Beratungen u. ähnl.	240,00	0,00	300,00	300,00	300,00	300,00
6779000	Aufw. für andere Beratungsleistungen	0,00	0,00	1.200,00	0,00	0,00	0,00
6790000	Aufw. f. Inanspruchn. v. Re. u. Di.(Datenverarb.)	106,10	400,00	100,00	100,00	50,00	50,00
6790010	Aufwendungen Ekom21	18.818,05	17.750,00	13.800,00	13.800,00	4.750,00	4.750,00
6810000	Aufw. für Zeitungen u Fachlit. d. Verw. u ähnl. Ei	137,80	250,00	500,00	500,00	200,00	200,00
6820000	Porto und Versandkosten	6,60	0,00	0,00	0,00	0,00	0,00
6831000	Datenübertragungskosten	1.086,70	1.300,00	0,00	0,00	0,00	0,00
6850000	Reisekosten	1,57	450,00	300,00	300,00	100,00	100,00
6880000	Aufw. Für Fort- und Weiterbildung	2.847,38	3.400,00	2.400,00	2.400,00	850,00	850,00
6909000	Beiträge für sonstige Versicherungen	0,00	1.100,00	594,00	623,00	623,00	623,00
6910000	Beitr. Wirtschaftsverb. & Berufsvertr, sonst. Vere	260,89	850,00	600,00	600,00	150,00	150,00
7170100	sonstige Erstattungen an den Bund	1.750,80	3.500,00	3.500,00	3.500,00	3.500,00	3.500,00
7172000	sonstige Erstattungen an Gemeinden (GV)	4.587,00	800,00	2.000,00	2.000,00	2.000,00	2.000,00
9300500	ILV Aufwendungen EDV	18,08	103,00	103,00	106,00	109,00	113,00
9300600	ILV Aufwendungen Porto und Versand	615,48	824,00	824,00	849,00	874,00	900,00
9300700	ILV Aufwendungen sonst. Versicherungen	534,46	0,00	0,00	0,00	0,00	0,00

Teilfinanzhaushalt Produkt 1224 Bürgerservice

Gemeinde Linsengericht



Nr.	Bezeichnung	Ansatz 2026	VE 2026	Ansatz 2025	VE 2025	Ansatz 2024	Ergebnis 2023	Gesamt- ausgabebedarf	Bisher bereitgestellt	Erläuterungen
	Einzahlungen aus Investitionstätigkeit									
20	+ Einz. aus Investitionszuweis. und -zuschüssen sowie aus Investitionsbeiträgen	0,00	0,00	0,00	0,00	0,00	0,00	0,00	0,00	
21	+ Einz. aus Abgängen von Vermögensgegenständen des Sachanlagevermögens und des immateriellen Anlagevermögens	0,00	0,00	0,00	0,00	0,00	0,00	0,00	0,00	
22	+ Einz. aus Abgängen von Vermögensgegenständen des Finanzanlagevermögens	0,00	0,00	0,00	0,00	0,00	0,00	0,00	0,00	
	Einzahlungen aus Finanzierungstätigkeit									
31	+ Einz. aus der Aufnahme v. Krediten und wirtschaftlich vergleichbaren Vorgängen für Investitionen	0,00	0,00	0,00	0,00	0,00	0,00	0,00	0,00	
	Summe	0,00	0,00	0,00	0,00	0,00	0,00	0,00	0,00	
	Auszahlungen aus Investitionstätigkeit									
24	- Ausz. für den Erwerb von Grundstücken und Gebäuden	0,00	0,00	0,00	0,00	0,00	0,00	0,00	0,00	
25	- Ausz. für Baumaßnahmen	0,00	0,00	0,00	0,00	0,00	0,00	0,00	0,00	
26	- Ausz. für Investitionen in das sonstige Sachanlagevermögen und immaterielle Anlagevermögen davon: Ausz. aus gewährten Investitionszuweisungen und -zuschüssen	0,00	0,00	0,00	0,00	0,00	0,00	0,00	0,00	
27	- Ausz. für Investitionen in das Finanzanlagevermögen	0,00	0,00	0,00	0,00	0,00	0,00	0,00	0,00	
	Auszahlungen aus Finanzierungstätigkeit									
32	- Ausz. für die Tilgung von Krediten und wirtschaftlich vergleichbaren Vorgängen für Investitionen	0,00	0,00	0,00	0,00	0,00	0,00	0,00	0,00	
	Summe	0,00	0,00	0,00	0,00	0,00	0,00	0,00	0,00	
	Saldo (Einzahlungen ./- Auszahlungen)	0,00	0,00	0,00	0,00	0,00	0,00	0,00	0,00	

Produktblatt
Produkt 1225 Obdachlosenangelegenheiten



Gemeinde Linsengericht

Produktbereich	02	Sicherheit und Ordnung
Produktgruppe	122	Ordnungsangelegenheiten
Produkt	1225	Obdachlosenangelegenheiten

Verantwortliche Organisationseinheit Fachbereich 30 - Ordnungsverwaltung

Pflichtaufgaben Ja

Rechtsbindungsgrad Muss

Produktbeschreibung

- Unterbringung von Obdachlosen

Gesetzliche Grundlagen

- Hessisches Gesetz über die öffentliche Sicherheit und Ordnung (HSOG)

Dazugehörige Ziele aus dem Leitbild der Gemeinde Linsengericht

- Lebensqualität und Teilhabe
 - Sicheres Umfeld

Kennzahlen	Ergebnis 2023	Plan 2024	Plan 2025	Plan 2026	Plan 2027	Plan 2028
Aufwand-Deckungsgrad 2 inkl. ILV (in %)	0,00	0,00	0,00	0,00	0,00	0,00
Zuschussbedarf pro Bürgerin/Bürger (in €)	0,00	0,00	0,00	0,00	0,00	0,00
Prozentualer Anteil des Produkts am Gesamtaufwand (in %)	0,00	0,00	0,00	0,00	0,00	0,00

Teilergebnishaushalt Produkt 1225 Obdachlosenangelegenheiten

Gemeinde Linsengericht



Produktbereich 02 Sicherheit und Ordnung
Produktgruppe 122 Ordnungsangelegenheiten
Produkt 1225 Obdachlosenangelegenheiten

Nr.	Ergänzung Rubrik	Bezeichnung	Ansatz 2026	Ansatz 2025	Ansatz 2024	Ergebnis 2023
		Ordentliche Erträge				
01	50	Privatrechtliche Leistungsentgelte				
02	51	Öffentlich-rechtliche Leistungsentgelte				
03	548-549	Kostensatzleistungen und -erstattungen				
04	52	Bestandsveränderungen und aktivierte Eigenleistungen				
05	55	Steuern und steuerähnliche Erträge einschl. Erträge aus gesetzlichen Umlagen				
06	547	Erträge aus Transferleistungen				
07	540-543	Erträge aus Zuweisungen und Zuschüssen für lfd. Zwecke und allgemeine Umlagen				
08	546	Erträge aus der Auflösung von Sonderposten aus Investitionszuweisungen, -zuschüssen und Investitionsbeiträgen				
09	53	Sonstige ordentliche Erträge				
10		Summe der ordentlichen Erträge (Nr. 1 bis 9)				
		Ordentliche Aufwendungen				
11	62, 63, 640-643, 647-649, 65	Personalaufwendungen				
12	644-646	Versorgungsaufwendungen				
13	60, 61, 67-69	Aufwendungen für Sach- und Dienstleistungen				
14	66	Abschreibungen				
15	71	Aufwendungen für Zuweisungen und Zuschüsse sowie besondere Finanzaufwendungen				
16	73	Steueraufwendungen einschl. Aufwendungen aus gesetzlichen Umlageverpflichtungen				
17	72	Transferaufwendungen				
18	70, 74, 76	Sonstige ordentliche Aufwendungen				
19		Summe der ordentlichen Aufwendungen (Nr. 11 bis 18)				
20		Verwaltungsergebnis (Nr. 10 ./ Nr. 19)				
21	56, 57	Finanzerträge				
22	77	Finanzaufwendungen				
23		Finanzergebnis (Nr. 21 bis Nr. 22)				
24		Ordentliches Ergebnis (Verwaltungsergebnis und Finanzergebnis Nr. 20 und Nr. 23)				
25	59	Außerordentliche Erträge				
26	79	Außerordentliche Aufwendungen				
27		Außerordentliches Ergebnis (Nr. 25 ./ Nr. 26)				
28		Jahresergebnis vor internen Leistungsbeziehungen (ordentliches Ergebnis und außerordentliches Ergebnis Nr. 24 und Nr. 27)				
29		Erlöse der internen Leistungsbeziehungen				
30		Kosten der internen Leistungsbeziehungen				
31		Ergebnis der internen Leistungsbeziehungen				
32		Jahresergebnis nach internen Leistungsbeziehungen				

Teilfinanzhaushalt Produkt 1225 Obdachlosenangelegenheiten

Gemeinde Linsengericht

Nr.	Bezeichnung	Ansatz 2026	VE 2026	Ansatz 2025	VE 2025	Ansatz 2024	Ergebnis 2023	Gesamt- ausgabebedarf	Bisher bereitgestellt	Erläuterungen
	Einzahlungen aus Investitionstätigkeit									
20	+ Einz. aus Investitionszuweis. und -zuschüssen sowie aus Investitionsbeiträgen	0,00	0,00	0,00	0,00	0,00	0,00	0,00	0,00	
21	+ Einz. aus Abgängen von Vermögensgegenständen des Sachanlagevermögens und des immateriellen Anlagevermögens	0,00	0,00	0,00	0,00	0,00	0,00	0,00	0,00	
22	+ Einz. aus Abgängen von Vermögensgegenständen des Finanzanlagevermögens	0,00	0,00	0,00	0,00	0,00	0,00	0,00	0,00	
	Einzahlungen aus Finanzierungstätigkeit									
31	+ Einz. aus der Aufnahme v. Krediten und wirtschaftlich vergleichbaren Vorgängen für Investitionen	0,00	0,00	0,00	0,00	0,00	0,00	0,00	0,00	
	Summe	0,00	0,00	0,00	0,00	0,00	0,00	0,00	0,00	
	Auszahlungen aus Investitionstätigkeit									
24	- Ausz. für den Erwerb von Grundstücken und Gebäuden	0,00	0,00	0,00	0,00	0,00	0,00	0,00	0,00	
25	- Ausz. für Baumaßnahmen	0,00	0,00	0,00	0,00	0,00	0,00	0,00	0,00	
26	- Ausz. für Investitionen in das sonstige Sachanlagevermögen und immaterielle Anlagevermögen davon: Ausz. aus gewährten Investitionszuweisungen und -zuschüssen	0,00	0,00	0,00	0,00	0,00	0,00	0,00	0,00	
27	- Ausz. für Investitionen in das Finanzanlagevermögen	0,00	0,00	0,00	0,00	0,00	0,00	0,00	0,00	
	Auszahlungen aus Finanzierungstätigkeit									
32	- Ausz. für die Tilgung von Krediten und wirtschaftlich vergleichbaren Vorgängen für Investitionen	0,00	0,00	0,00	0,00	0,00	0,00	0,00	0,00	
	Summe	0,00	0,00	0,00	0,00	0,00	0,00	0,00	0,00	
	Saldo (Einzahlungen ./- Auszahlungen)	0,00	0,00	0,00	0,00	0,00	0,00	0,00	0,00	

Produktblatt
Produkt 1226 Personenstandswesen



Gemeinde Linsengericht

Produktbereich	02	Sicherheit und Ordnung
Produktgruppe	122	Ordnungsangelegenheiten
Produkt	1226	Personenstandswesen

Verantwortliche Organisationseinheit Fachbereich 10 - Hauptverwaltung

Pflichtaufgaben Ja

Rechtsbindungsgrad Muss

Produktbeschreibung

- Führen der Testamentskartei
- Mitteilungspflichten aufgrund gesetzlicher und Verwaltungsvorschriften sowie internationaler Vereinbarungen
- Mitwirkung in Staatsangehörigkeitsangelegenheiten
- Mitwirkung bei Ausländerangelegenheiten
- Mitwirkung an der Begründung einer Lebenspartnerschaft
- Trauungen

Gesetzliche Grundlagen

Personenstandsgesetz (PStG); Hessische Verordnung zur Ausführung des Personenstandsgesetzes (PStGAV)

Zugeordnete Kostenstellen (links) | Zugeordnete Kostenträger (rechts)

10.1400 | Standesamt | 1226-001 | Aufgaben des Standesamtes

Dazugehörige Ziele aus dem Leitbild der Gemeinde Linsengericht

- Moderner, kompetenter Bürgerservice

Kennzahlen	Ergebnis 2023	Plan 2024	Plan 2025	Plan 2026	Plan 2027	Plan 2028
Aufwand-Deckungsgrad 2 inkl. ILV (in %)	11,11	9,68	7,36	7,01	7,06	6,94
Zuschussbedarf pro Bürgerin/Bürger (in €)	7,39	8,99	12,13	12,77	12,68	12,92
Prozentualer Anteil des Produkts am Gesamtaufwand (in %)	0,24	0,29	0,38	0,40	0,40	0,41

Teilergebnishaushalt Produkt 1226 Personenstandswesen

Gemeinde Linsengericht



Produktbereich 02 Sicherheit und Ordnung
Produktgruppe 122 Ordnungsangelegenheiten
Produkt 1226 Personenstandswesen

Nr.	Ergänzung Rubrik	Bezeichnung	Ansatz 2026	Ansatz 2025	Ansatz 2024	Ergebnis 2023
		Ordentliche Erträge				
01	50	Privatrechtliche Leistungsentgelte	-600	-600	-600	-831
02	51	Öffentlich-rechtliche Leistungsentgelte	-9.000	-9.000	-9.000	-8.306
03	548-549	Kostensatzleistungen und -erstattungen				-60
04	52	Bestandsveränderungen und aktivierte Eigenleistungen				
05	55	Steuern und steuerähnliche Erträge einschl. Erträge aus gesetzlichen Umlagen				
06	547	Erträge aus Transferleistungen				
07	540-543	Erträge aus Zuweisungen und Zuschüssen für lfd. Zwecke und allgemeine Umlagen				
08	546	Erträge aus der Auflösung von Sonderposten aus Investitionszuweisungen, -zuschüssen und Investitionsbeiträgen				
09	53	Sonstige ordentliche Erträge				
10		Summe der ordentlichen Erträge (Nr. 1 bis 9)	-9.600	-9.600	-9.600	-9.197
		Ordentliche Aufwendungen				
11	62, 63, 640-643, 647-649, 65	Personalaufwendungen	120.100	113.400	79.700	69.477
12	644-646	Versorgungsaufwendungen	7.900	7.600	5.100	4.224
13	60, 61, 67-69	Aufwendungen für Sach- und Dienstleistungen	8.750	9.300	14.300	9.032
14	66	Abschreibungen				
15	71	Aufwendungen für Zuweisungen und Zuschüsse sowie besondere Finanzaufwendungen				
16	73	Steueraufwendungen einschl. Aufwendungen aus gesetzlichen Umlageverpflichtungen				
17	72	Transferaufwendungen				
18	70, 74, 76	Sonstige ordentliche Aufwendungen				
19		Summe der ordentlichen Aufwendungen (Nr. 11 bis 18)	136.750	130.300	99.100	82.733
20		Verwaltungsergebnis (Nr. 10 ./ Nr. 19)	127.150	120.700	89.500	73.536
21	56, 57	Finanzerträge				
22	77	Finanzaufwendungen				
23		Finanzergebnis (Nr. 21 bis Nr. 22)				
24		Ordentliches Ergebnis (Verwaltungsergebnis und Finanzergebnis Nr. 20 und Nr. 23)	127.150	120.700	89.500	73.536
25	59	Außerordentliche Erträge				
26	79	Außerordentliche Aufwendungen				1
27		Außerordentliches Ergebnis (Nr. 25 ./ Nr. 26)				1
28		Jahresergebnis vor internen Leistungsbeziehungen (ordentliches Ergebnis und außerordentliches Ergebnis Nr. 24 und Nr. 27)	127.150	120.700	89.500	73.537
29		Erlöse der internen Leistungsbeziehungen				
30		Kosten der internen Leistungsbeziehungen	106	104	103	288
31		Ergebnis der internen Leistungsbeziehungen	106	104	103	288
32		Jahresergebnis nach internen Leistungsbeziehungen	127.256	120.804	89.603	73.825

Verwendete Konten Produkt 1226 Personenstandswesen

Gemeinde Linsengericht



Nr.	Bezeichnung	Ergebnis 2023	Ansatz 2024	Ansatz 2025	Ansatz 2026	Ansatz 2027	Ansatz 2028
5090000	sonstige Umsatzerlöse	-831,00	-600,00	-600,00	-600,00	-600,00	-600,00
5101000	öffentlich rechtliche Verwaltungsgebühren	-8.281,95	-9.000,00	-9.000,00	-9.000,00	-9.000,00	-9.000,00
5488000	Kostenerstattungen von übrigen Bereichen	-9,80	0,00	0,00	0,00	0,00	0,00
6001000	Rohstoffe/ Material/ Vorprodukte/ Fremdbauteile	535,12	750,00	550,00	550,00	200,00	200,00
6010100	Aufw. für Büromat. u. Drucks. d. Verw. u. ähnl. Ei	59,31	300,00	150,00	150,00	100,00	100,00
6063000	Materialaufw. für Einrichtungen und Ausstattungen	0,00	250,00	150,00	150,00	100,00	100,00
6063010	Materialaufwand für IT	0,00	200,00	250,00	100,00	50,00	50,00
6070000	Aufw. für Berufskleidung, Arbeitsschuttmittel	0,00	450,00	200,00	200,00	100,00	100,00
6089000	übriger sonstiger Materialaufwand	0,00	200,00	150,00	150,00	100,00	100,00
6180000	Skonti, Boni	-5,63	0,00	0,00	0,00	0,00	0,00
6201000	Entg. für geleist. Arbeitszeit (einschl. Zulagen)	56.204,55	64.300,00	89.500,00	95.500,00	97.900,00	100.100,00
6201001	Leistungsentgelt Beschäftigte	1.117,01	1.300,00	2.000,00	2.000,00	2.000,00	2.000,00
6401000	AG-Anteil zur Sozialvers. Entgeltbereich	11.858,70	13.900,00	21.600,00	22.300,00	22.900,00	23.600,00
6451000	Auf. an Verso. kassen f tarifl. Beschäftigte	4.224,26	5.100,00	7.600,00	7.900,00	8.200,00	8.600,00
6490100	Beihilfen Bezügebereich	127,00	0,00	0,00	0,00	0,00	0,00
6491000	Beihilfen Entgeltbereich	0,00	200,00	200,00	200,00	200,00	200,00
6550000	Aufwendungen für Dienstjubiläen	0,00	0,00	0,00	0,00	1.000,00	0,00
6590000	übrige sonstige Personalaufwendungen	170,00	0,00	100,00	100,00	100,00	100,00
6779000	Aufw. für andere Beratungsleistungen	0,00	0,00	400,00	0,00	0,00	0,00
6790000	Aufw. f. Inanspruchn. v. Re. u. Di.(Datenverarb.)	596,67	1.000,00	600,00	600,00	250,00	250,00
6790010	Aufwendungen Ekom21	6.135,11	7.200,00	4.200,00	4.200,00	1.450,00	1.450,00
6810000	Aufw. für Zeitungen u Fachlit. d. Verw. u ähnl. Ei	764,90	800,00	600,00	600,00	250,00	250,00
6820000	Porto und Versandkosten	36,35	0,00	0,00	0,00	0,00	0,00
6831000	Datenübertragungskosten	103,98	150,00	0,00	0,00	0,00	0,00
6850000	Reisekosten	0,18	100,00	100,00	100,00	50,00	50,00
6862000	Aufw. für Gästebewirtung (Repräsentation)	656,69	0,00	0,00	0,00	0,00	0,00
6880000	Aufw. Für Fort- und Weiterbildung	6,02	1.650,00	1.200,00	1.200,00	450,00	450,00
6909000	Beiträge für sonstige Versicherungen	0,00	800,00	300,00	300,00	300,00	300,00
6910000	Beitr. Wirtschaftsverb. & Berufsvertr, sonst. Vere	143,05	450,00	450,00	450,00	150,00	150,00
7990100	Ausbuchung Kleinbeträge	0,80	0,00	0,00	0,00	0,00	0,00
9300500	ILV Aufwendungen EDV	75,15	51,50	52,00	53,00	55,00	56,00
9300600	ILV Aufwendungen Porto und Versand	0,00	51,50	52,00	53,00	55,00	56,00
9300700	ILV Aufwendungen sonst. Versicherungen	212,74	0,00	0,00	0,00	0,00	0,00

Teilfinanzhaushalt Produkt 1226 Personenstandswesen

Gemeinde Linsengericht

Nr.	Bezeichnung	Ansatz 2026	VE 2026	Ansatz 2025	VE 2025	Ansatz 2024	Ergebnis 2023	Gesamt- ausgabebedarf	Bisher bereitgestellt	Erläuterungen
	Einzahlungen aus Investitionstätigkeit									
20	+ Einz. aus Investitionszuweis. und -zuschüssen sowie aus Investitionsbeiträgen	0,00	0,00	0,00	0,00	0,00	0,00	0,00	0,00	
21	+ Einz. aus Abgängen von Vermögensgegenständen des Sachanlagevermögens und des immateriellen Anlagevermögens	0,00	0,00	0,00	0,00	0,00	0,00	0,00	0,00	
22	+ Einz. aus Abgängen von Vermögensgegenständen des Finanzanlagevermögens	0,00	0,00	0,00	0,00	0,00	0,00	0,00	0,00	
	Einzahlungen aus Finanzierungstätigkeit									
31	+ Einz. aus der Aufnahme v. Krediten und wirtschaftlich vergleichbaren Vorgängen für Investitionen	0,00	0,00	0,00	0,00	0,00	0,00	0,00	0,00	
	Summe	0,00	0,00	0,00	0,00	0,00	0,00	0,00	0,00	
	Auszahlungen aus Investitionstätigkeit									
24	- Ausz. für den Erwerb von Grundstücken und Gebäuden	0,00	0,00	0,00	0,00	0,00	0,00	0,00	0,00	
25	- Ausz. für Baumaßnahmen	0,00	0,00	0,00	0,00	0,00	0,00	0,00	0,00	
26	- Ausz. für Investitionen in das sonstige Sachanlagevermögen und immaterielle Anlagevermögen davon: Ausz. aus gewährten Investitionszuweisungen und -zuschüssen	0,00	0,00	-1.200,00	0,00	-600,00	0,00	-1.800,00	-1.800,00	
27	- Ausz. für Investitionen in das Finanzanlagevermögen	0,00	0,00	0,00	0,00	0,00	0,00	0,00	0,00	
	Auszahlungen aus Finanzierungstätigkeit									
32	- Ausz. für die Tilgung von Krediten und wirtschaftlich vergleichbaren Vorgängen für Investitionen	0,00	0,00	0,00	0,00	0,00	0,00	0,00	0,00	
	Summe	0,00	0,00	-1.200,00	0,00	-600,00	0,00	-1.800,00	-1.800,00	
	Saldo (Einzahlungen ./ Auszahlungen)	0,00	0,00	-1.200,00	0,00	-600,00	0,00	-1.800,00	-1.800,00	

Produktblatt
Produkt 1227 Ortsrecht



Gemeinde Linsengericht

Produktbereich	02	Sicherheit und Ordnung
Produktgruppe	122	Ordnungsangelegenheiten
Produkt	1227	Ortsrecht

Verantwortliche Organisationseinheit Fachbereich 10 - Hauptverwaltung

Pflichtaufgaben Ja
Rechtsbindungsgrad Muss

Produktbeschreibung

- Aufgaben des Ortsgerichts
- Schätzungen
- Beglaubigung von Unterschriften
- Mitwirkung bei der Feststellung und Erhaltung der Grenzen von Grundstücken
- Nachlassicherungen
- Aufgaben des Schiedsamts
- Streitschlichtung
- Nachbarschutz/ Nachbarrecht

Gesetzliche Grundlagen

- Hessische Gemeindeordnung (HGO); Hessisches Schiedsamtsgesetz (HSchAG); Ortsgerichtsgesetz

Zugeordnete Kostenstellen (links) | Zugeordnete Kostenträger (rechts)

10.3100 Ortsgericht	1227-001 Ortsrecht
10.3200 Schiedsamt	

Dazugehörige Ziele aus dem Leitbild der Gemeinde Linsengericht

- Moderner, kompetenter Bürgerservice

Kennzahlen	Ergebnis 2023	Plan 2024	Plan 2025	Plan 2026	Plan 2027	Plan 2028
Aufwand-Deckungsgrad 2 inkl. ILV (in %)	0,61	0,00	0,00	0,00	0,00	0,00
Zuschussbedarf pro Bürgerin/Bürger (in €)	0,19	0,36	0,24	0,24	0,22	0,21
Prozentualer Anteil des Produkts am Gesamtaufwand (in %)	0,01	0,01	0,01	0,01	0,01	0,01

Teilergebnishaushalt Produkt 1227 Ortsrecht

Gemeinde Linsengericht



Produktbereich 02 Sicherheit und Ordnung
Produktgruppe 122 Ordnungsangelegenheiten
Produkt 1227 Ortsrecht

Nr.	Ergänzung Rubrik	Bezeichnung	Ansatz 2026	Ansatz 2025	Ansatz 2024	Ergebnis 2023
		Ordentliche Erträge				
01	50	Privatrechtliche Leistungsentgelte				
02	51	Öffentlich-rechtliche Leistungsentgelte				-12
03	548-549	Kostensatzleistungen und -erstattungen				
04	52	Bestandsveränderungen und aktivierte Eigenleistungen				
05	55	Steuern und steuerähnliche Erträge einschl. Erträge aus gesetzlichen Umlagen				
06	547	Erträge aus Transferleistungen				
07	540-543	Erträge aus Zuweisungen und Zuschüssen für lfd. Zwecke und allgemeine Umlagen				
08	546	Erträge aus der Auflösung von Sonderposten aus Investitionszuweisungen, -zuschüssen und Investitionsbeiträgen				
09	53	Sonstige ordentliche Erträge				
10		Summe der ordentlichen Erträge (Nr. 1 bis 9)				-12
		Ordentliche Aufwendungen				
11	62, 63, 640-643, 647-649, 65	Personalaufwendungen				
12	644-646	Versorgungsaufwendungen				
13	60, 61, 67-69	Aufwendungen für Sach- und Dienstleistungen	2.370	2.370	3.600	1.704
14	66	Abschreibungen				248
15	71	Aufwendungen für Zuweisungen und Zuschüsse sowie besondere Finanzaufwendungen				
16	73	Steueraufwendungen einschl. Aufwendungen aus gesetzlichen Umlageverpflichtungen				
17	72	Transferaufwendungen				
18	70, 74, 76	Sonstige ordentliche Aufwendungen				
19		Summe der ordentlichen Aufwendungen (Nr. 11 bis 18)	2.370	2.370	3.600	1.952
20		Verwaltungsergebnis (Nr. 10 ./ Nr. 19)	2.370	2.370	3.600	1.940
21	56, 57	Finanzerträge				
22	77	Finanzaufwendungen				
23		Finanzergebnis (Nr. 21 bis Nr. 22)				
24		Ordentliches Ergebnis (Verwaltungsergebnis und Finanzergebnis Nr. 20 und Nr. 23)	2.370	2.370	3.600	1.940
25	59	Außerordentliche Erträge				
26	79	Außerordentliche Aufwendungen				
27		Außerordentliches Ergebnis (Nr. 25 ./ Nr. 26)				
28		Jahresergebnis vor internen Leistungsbeziehungen (ordentliches Ergebnis und außerordentliches Ergebnis Nr. 24 und Nr. 27)	2.370	2.370	3.600	1.940
29		Erlöse der internen Leistungsbeziehungen				
30		Kosten der internen Leistungsbeziehungen				
31		Ergebnis der internen Leistungsbeziehungen				
32		Jahresergebnis nach internen Leistungsbeziehungen	2.370	2.370	3.600	1.940

Verwendete Konten Produkt 1227 Ortsrecht

Gemeinde Linsengericht



Nr.	Bezeichnung	Ergebnis 2023	Ansatz 2024	Ansatz 2025	Ansatz 2026	Ansatz 2027	Ansatz 2028
5101000	öffentlich rechtliche Verwaltungsgebühren	-12,00	0,00	0,00	0,00	0,00	0,00
6010100	Aufw. für Büromat. u. Drucks. d. Verw. u. ähnl. Ei	65,00	250,00	200,00	200,00	100,00	100,00
6131000	Aufw. Entsch. ehrenamtl. Tätige (sow. N. Hkto 678)	720,00	500,00	800,00	800,00	800,00	800,00
6166020	IT-Wartung	574,48	0,00	360,00	360,00	460,00	460,00
6645000	Abschr. auf Geschäftsausstattung	247,93	0,00	0,00	0,00	0,00	0,00
6701010	IT-Miete	0,00	200,00	0,00	0,00	0,00	0,00
6710010	IT-Leasing	0,00	250,00	210,00	210,00	250,00	250,00
6790000	Aufw. f. Inanspruchn. v. Re. u. Di.(Datenverarb.)	0,00	300,00	250,00	250,00	150,00	150,00
6790010	Aufwendungen Ekom21	19,44	250,00	150,00	150,00	200,00	150,00
6810000	Aufw. für Zeitungen u Fachlit. d. Verw. u ähnl. Ei	42,00	150,00	150,00	150,00	100,00	100,00
6850000	Reisekosten	0,00	200,00	0,00	0,00	0,00	0,00
6880000	Aufw. Für Fort- und Weiterbildung	80,00	550,00	0,00	0,00	0,00	0,00
6910000	Beitr. Wirtschaftsverb. & Berufsvertr, sonst. Vere	203,00	0,00	250,00	250,00	100,00	100,00
6993000	übrige sonstige betriebliche Aufwendungen	0,00	950,00	0,00	0,00	0,00	0,00

Teilfinanzhaushalt Produkt 1227 Ortsrecht

Gemeinde Linsengericht

Nr.	Bezeichnung	Ansatz 2026	VE 2026	Ansatz 2025	VE 2025	Ansatz 2024	Ergebnis 2023	Gesamt- ausgabebedarf	Bisher bereitgestellt	Erläuterungen
	Einzahlungen aus Investitionstätigkeit									
20	+ Einz. aus Investitionszuweis. und -zuschüssen sowie aus Investitionsbeiträgen	0,00	0,00	0,00	0,00	0,00	0,00	0,00	0,00	
21	+ Einz. aus Abgängen von Vermögensgegenständen des Sachanlagevermögens und des immateriellen Anlagevermögens	0,00	0,00	0,00	0,00	0,00	0,00	0,00	0,00	
22	+ Einz. aus Abgängen von Vermögensgegenständen des Finanzanlagevermögens	0,00	0,00	0,00	0,00	0,00	0,00	0,00	0,00	
	Einzahlungen aus Finanzierungstätigkeit									
31	+ Einz. aus der Aufnahme v. Krediten und wirtschaftlich vergleichbaren Vorgängen für Investitionen	0,00	0,00	0,00	0,00	0,00	0,00	0,00	0,00	
	Summe	0,00	0,00	0,00	0,00	0,00	0,00	0,00	0,00	
	Auszahlungen aus Investitionstätigkeit									
24	- Ausz. für den Erwerb von Grundstücken und Gebäuden	0,00	0,00	0,00	0,00	0,00	0,00	0,00	0,00	
25	- Ausz. für Baumaßnahmen	0,00	0,00	0,00	0,00	0,00	0,00	0,00	0,00	
26	- Ausz. für Investitionen in das sonstige Sachanlagevermögen und immaterielle Anlagevermögen davon: Ausz. aus gewährten Investitionszuweisungen und -zuschüssen	0,00	0,00	0,00	0,00	0,00	0,00	0,00	0,00	
27	- Ausz. für Investitionen in das Finanzanlagevermögen	0,00	0,00	0,00	0,00	0,00	0,00	0,00	0,00	
	Auszahlungen aus Finanzierungstätigkeit									
32	- Ausz. für die Tilgung von Krediten und wirtschaftlich vergleichbaren Vorgängen für Investitionen	0,00	0,00	0,00	0,00	0,00	0,00	0,00	0,00	
	Summe	0,00	0,00	0,00	0,00	0,00	0,00	0,00	0,00	
	Saldo (Einzahlungen ./- Auszahlungen)	0,00	0,00	0,00	0,00	0,00	0,00	0,00	0,00	

Produktblatt
Produkt 1261 Brandschutz



Gemeinde Linsengericht

Produktbereich	02	Sicherheit und Ordnung
Produktgruppe	126	Brandschutz
Produkt	1261	Brandschutz

Verantwortliche Organisationseinheit Fachbereich 30 - Ordnungsverwaltung

Pflichtaufgaben Ja
Rechtsbindungsgrad Muss

Produktbeschreibung

- Aus- und Fortbildung der Feuerwehr
- Brandschutzerziehung und -aufklärung
- Koordination der Feuerwehr
- Jugend- und Kinderfeuerwehr

Gesetzliche Grundlagen

Hessisches Gesetz über den Brandschutz, die Allgemeine Hilfe und den Katastrophenschutz (Hessisches Brand- und Katastrophenschutzgesetz - HBKG)

Zugeordnete Kostenstellen (links) | Zugeordnete Kostenträger (rechts)

30.3100 Feuerwehr Altenhaßlau	1226-001 Brandschutz
30.3200 Feuerwehr Eidengesäß	1261-002 Kinder- und Jugendfeuerwehr
30.3300 Feuerwehr Geislitz	
30.3400 Feuerwehr Großenhausen	
30.3410 Feuerwehr Südwest	
30.3500 Feuerwehr Lützelhausen	
30.3600 Gemeindebrandinspektion	
30.3999 Feuerwehr allgemein	

Dazugehörige Ziele aus dem Leitbild der Gemeinde Linsengericht

- Sicheres Umfeld

Kennzahlen	Ergebnis 2023	Plan 2024	Plan 2025	Plan 2026	Plan 2027	Plan 2028
Aufwand-Deckungsgrad 2 inkl. ILV (in %)	4,16	3,14	4,22	3,67	4,02	4,02
Zuschussbedarf pro Bürgerin/Bürger (in €)	51,74	51,36	49,81	61,32	56,90	57,98
Abschreibungsquote (in %)	20,58	34,11	36,00	46,04	49,98	49,53
Prozentualer Anteil des Produkts am Gesamtaufwand (in %)	1,55	1,54	1,51	1,85	1,72	1,75

Teilergebnishaushalt Produkt 1261 Brandschutz

Gemeinde Linsengericht



Produktbereich 02 Sicherheit und Ordnung
Produktgruppe 126 Brandschutz
Produkt 1261 Brandschutz

Nr.	Ergänzung Rubrik	Bezeichnung	Ansatz 2026	Ansatz 2025	Ansatz 2024	Ergebnis 2023
		Ordentliche Erträge				
01	50	Privatrechtliche Leistungsentgelte				
02	51	Öffentlich-rechtliche Leistungsentgelte				
03	548-549	Kostensatzleistungen und -erstattungen	-5.000	-5.000		-2.000
04	52	Bestandsveränderungen und aktivierte Eigenleistungen				
05	55	Steuern und steuerähnliche Erträge einschl. Erträge aus gesetzlichen Umlagen				
06	547	Erträge aus Transferleistungen				
07	540-543	Erträge aus Zuweisungen und Zuschüssen für lfd. Zwecke und allgemeine Umlagen				-1.102
08	546	Erträge aus der Auflösung von Sonderposten aus Investitionszuweisungen, -zuschüssen und Investitionsbeiträgen	-14.796	-14.090	-14.090	-18.930
09	53	Sonstige ordentliche Erträge	-3.500	-2.750	-2.500	-350
10		Summe der ordentlichen Erträge (Nr. 1 bis 9)	-23.296	-21.840	-16.590	-22.382
		Ordentliche Aufwendungen				
11	62, 63, 640-643, 647-649, 65	Personalaufwendungen	46.800	36.600		27.300
12	644-646	Versorgungsaufwendungen	2.500	2.400		
13	60, 61, 67-69	Aufwendungen für Sach- und Dienstleistungen	283.159	282.299	269.720	387.461
14	66	Abschreibungen	289.385	184.526	178.840	108.597
15	71	Aufwendungen für Zuweisungen und Zuschüsse sowie besondere Finanzaufwendungen	5.700	5.700	12.800	3.993
16	73	Steueraufwendungen einschl. Aufwendungen aus gesetzlichen Umlageverpflichtungen				
17	72	Transferaufwendungen	1.000	1.000	500	94
18	70, 74, 76	Sonstige ordentliche Aufwendungen				206
19		Summe der ordentlichen Aufwendungen (Nr. 11 bis 18)	628.544	512.525	461.860	527.651
20		Verwaltungsergebnis (Nr. 10 ./ Nr. 19)	605.248	490.685	445.270	505.269
21	56, 57	Finanzerträge				
22	77	Finanzaufwendungen				
23		Finanzergebnis (Nr. 21 bis Nr. 22)				
24		Ordentliches Ergebnis (Verwaltungsergebnis und Finanzergebnis Nr. 20 und Nr. 23)	605.248	490.685	445.270	505.269
25	59	Außerordentliche Erträge				-100
26	79	Außerordentliche Aufwendungen				2
27		Außerordentliches Ergebnis (Nr. 25 ./ Nr. 26)				-98
28		Jahresergebnis vor internen Leistungsbeziehungen (ordentliches Ergebnis und außerordentliches Ergebnis Nr. 24 und Nr. 27)	605.248	490.685	445.270	505.171
29		Erlöse der internen Leistungsbeziehungen				
30		Kosten der internen Leistungsbeziehungen	5.646	5.480	3.863	28.233
31		Ergebnis der internen Leistungsbeziehungen	5.646	5.480	3.863	28.233
32		Jahresergebnis nach internen Leistungsbeziehungen	610.894	496.165	449.133	533.404

Verwendete Konten Produkt 1261 Brandschutz

Gemeinde Linsengericht



Nr.	Bezeichnung	Ergebnis 2023	Ansatz 2024	Ansatz 2025	Ansatz 2026	Ansatz 2027	Ansatz 2028
5302000	Nebenerlöse aus Abgabe von Energien und Abfällen	0,00	-2.500,00	-2.750,00	-3.500,00	-3.500,00	-3.500,00
5399000	andere sonstige betriebliche Erträge	-350,00	0,00	0,00	0,00	0,00	0,00
5410400	Sonst Zuweis d Gemeinden u Gemeinde Verbände	-136,00	0,00	0,00	0,00	0,00	0,00
5428000	Zusch. für lfd Zwecke von übrigen Bereichen	-965,60	0,00	0,00	0,00	0,00	0,00
5460100	Erträge Auflös SOPO Invest vom öffentl Bereich	-11.512,00	0,00	0,00	0,00	0,00	0,00
5461000	Erträge Auflös SOPO Invest nicht öffentl Bereich	-7.368,00	-4.720,00	-4.720,00	-4.957,00	-5.105,00	-5.257,00
5462000	Erträge Auflösung von SOPO Investitionsbeiträgen	0,00	-9.370,00	-9.370,00	-9.839,00	-10.133,00	-10.438,00
5469000	Erträge Auflösung von sonst SOPO aus Investitionen	-50,00	0,00	0,00	0,00	0,00	0,00
5488000	Kostenerstattungen von übrigen Bereichen	-2.000,00	0,00	0,00	0,00	0,00	0,00
5490000	andere Kostenersatzleistungen und Erstattungen	0,00	0,00	-5.000,00	-5.000,00	-5.000,00	-5.000,00
5901000	Erträge aus Spenden Nachlässen und Schenkungen	-100,00	0,00	0,00	0,00	0,00	0,00
6010100	Aufw. für Büromat. u. Drucks. d. Verw. u. ähnl. Ei	574,06	450,00	600,00	560,00	410,00	410,00
6011000	Lehr- und Unterrichtsmittel	89,75	900,00	350,00	350,00	150,00	150,00
6020000	Hilfsstoffe	6.718,77	3.250,00	4.900,00	4.900,00	1.700,00	1.700,00
6030100	Betriebsstoffe/Verbrauchswerkzeuge	1.209,59	1.650,00	1.200,00	1.160,00	560,00	560,00
6030200	Praxis- u. Laborbedarf, Arzneimittel	374,02	320,00	350,00	310,00	260,00	260,00
6051000	Strom	28.562,00	16.000,00	18.900,00	22.200,00	23.800,00	25.400,00
6052000	Gas	17.598,49	23.000,00	22.000,00	23.500,00	24.800,00	26.600,00
6054100	Pellets	1.323,85	3.500,00	4.000,00	4.500,00	4.000,00	4.500,00
6055000	Treibstoffe	6.232,58	8.150,00	8.300,00	8.300,00	8.300,00	8.300,00
6056000	Wasser	1.453,41	2.150,00	2.150,00	2.550,00	2.600,00	2.650,00
6057000	Abwasser	656,99	1.500,00	1.550,00	1.900,00	1.950,00	2.000,00
6061000	Materialaufw. für Gebäude u. Außenanlagen	2.865,58	4.500,00	1.900,00	1.950,00	1.250,00	1.050,00
6063000	Materialaufw. für Einrichtungen und Ausstattungen	13.743,69	17.050,00	13.900,00	12.950,00	4.750,00	4.700,00
6063010	Materialaufwand für IT	238,00	0,00	350,00	150,00	100,00	100,00
6069000	sonstiger Aufw. für Reparatur u. Instandhaltung	1.316,51	150,00	350,00	350,00	250,00	250,00
6070000	Aufw. für Berufskleidung, Arbeitsschuttmittel	35.435,42	28.250,00	39.350,00	26.450,00	7.600,00	7.600,00
6089000	übriger sonstiger Materialaufwand	103,68	0,00	25,00	25,00	25,00	25,00
6120000	Entwickl.-, Versuchs- und Konstr.Arbeit durch 3.	10.429,03	0,00	0,00	0,00	0,00	0,00
6131000	Aufw. Entsch. ehrenamtl. Tätige (sow. N. Hkto 678)	22.815,00	27.900,00	31.800,00	29.600,00	29.600,00	29.600,00
6161000	Instandh. Gebäude, Außenanl. (Bauunterhaltung)	164.201,32	10.350,00	3.500,00	3.750,00	800,00	900,00
6163000	Instandh. von Einrichtungen und Ausstattungen	2.940,54	2.900,00	1.700,00	1.600,00	500,00	500,00
6163010	Instandh. von Einrichtungen u. Ausst. (Baubereich)	0,00	2.250,00	1.250,00	1.500,00	600,00	600,00
6164000	Instandhaltung von Fahrzeugen	15.532,19	25.200,00	25.850,00	23.300,00	4.300,00	4.150,00
6166000	Wartungskosten	11.253,08	6.000,00	10.500,00	11.900,00	16.000,00	16.000,00
6166010	Wartung von Einrichtungen und Ausstattungen	2.515,12	21.500,00	22.000,00	24.150,00	41.000,00	44.800,00
6166020	IT-Wartung	4.021,54	0,00	2.800,00	2.800,00	3.950,00	3.950,00
6171010	Restmüll	1.612,80	3.200,00	3.750,00	4.350,00	4.350,00	4.350,00
6171020	Biomüll	150,00	600,00	600,00	600,00	600,00	600,00
6173000	Fremdreinigung	252,28	1.500,00	600,00	550,00	300,00	300,00
6179000	And. sonstige Aufwendungen für bezogene Leistungen	9.301,62	9.300,00	9.500,00	14.400,00	5.050,00	5.050,00
6180000	Skonti, Boni	-49,34	0,00	0,00	0,00	0,00	0,00
6201000	Entg. für geleist. Arbeitszeit (einschl. Zulagen)	0,00	0,00	29.700,00	39.300,00	40.300,00	41.300,00
6201001	Leistungsentgelt Beschäftigte	0,00	0,00	400,00	700,00	700,00	700,00
6401000	AG-Anteil zur Sozialvers. Entgeltbereich	0,00	0,00	6.500,00	6.800,00	7.100,00	7.400,00
6451000	Auf. an Verso. kassen f tarifl. Beschäftigte	0,00	0,00	2.400,00	2.500,00	2.700,00	2.800,00
6590000	übrige sonstige Personalaufwendungen	27.299,64	0,00	0,00	0,00	0,00	0,00
6611000	Abschr. auf Konzessionen u. a. Schutzrechte	167,46	0,00	0,00	0,00	0,00	0,00

Verwendete Konten Produkt 1261 Brandschutz

Gemeinde Linsengericht



Nr.	Bezeichnung	Ergebnis 2023	Ansatz 2024	Ansatz 2025	Ansatz 2026	Ansatz 2027	Ansatz 2028
6615000	Abschr. aktivierte Investzuw.,-zuschüsse u. -beitr	1.600,33	0,00	0,00	0,00	0,00	0,00
6620000	Abschr. Gebäude u. -einr. , SachAnlag., InfrStrktV	33.418,36	102.330,00	106.866,00	210.578,00	212.653,00	214.748,00
6630000	Abschr. auf techn. Anlagen u. Maschinen	3.400,00	2.700,00	2.741,00	2.782,00	2.808,00	2.837,00
6641000	Abschr. auf andere Anlagen	1.178,38	1.600,00	1.624,00	1.648,00	1.664,00	1.681,00
6642000	Abschr. auf Betriebsausstattung	5.315,59	1.500,00	1.523,00	1.545,00	1.560,00	1.576,00
6643000	Abschr. auf Fuhrpark	40.465,87	48.960,00	49.695,00	50.429,00	50.933,00	51.441,00
6645000	Abschr. auf Geschäftsausstattung	15.772,87	15.750,00	15.987,00	16.223,00	16.384,00	16.548,00
6650000	Abschreibung geringwertige Wirtschaftsgüter (GWG)	7.278,03	6.000,00	6.090,00	6.180,00	6.242,00	6.304,00
6701000	Mieten, Pachten, Erbbauzinsen	7.401,80	500,00	0,00	0,00	0,00	0,00
6701010	IT-Miete	0,00	500,00	0,00	0,00	0,00	0,00
6710010	IT-Leasing	562,86	2.400,00	2.100,00	2.100,00	2.450,00	2.450,00
6730000	Gebühren	416,40	600,00	400,00	500,00	500,00	500,00
6790000	Aufw. f. Inanspruchn. v. Re. u. Di.(Datenverarb.)	535,50	2.350,00	1.200,00	1.200,00	1.150,00	1.150,00
6790010	Aufwendungen Ekom21	578,20	1.350,00	800,00	800,00	1.300,00	550,00
6810000	Aufw. für Zeitungen u Fachlit. d. Verw. u ähnl. Ei	475,20	850,00	650,00	550,00	300,00	300,00
6820000	Porto und Versandkosten	95,04	0,00	0,00	0,00	0,00	0,00
6831000	Datenübertragungskosten	2.613,58	3.000,00	5.700,00	5.600,00	1.550,00	1.550,00
6832000	Telefonkosten	1.007,37	1.200,00	1.250,00	1.250,00	1.250,00	1.250,00
6861000	Aufw. für Öffentlichkeitsarbeit	110,86	1.900,00	1.100,00	1.200,00	450,00	450,00
6871000	Geschenke bis 35 €	88,98	0,00	175,00	175,00	0,00	0,00
6880000	Aufw. Für Fort- und Weiterbildung	3.597,94	2.700,00	2.700,00	2.700,00	950,00	950,00
6900100	Beiträge f. Gebäudebezogene Versicherungen	0,00	6.600,00	8.313,00	11.653,00	11.653,00	11.653,00
6901000	Kfz-Versicherungsbeiträge	5.313,83	0,00	7.250,00	7.450,00	7.450,00	7.450,00
6909000	Beiträge für sonstige Versicherungen	0,00	23.600,00	15.136,00	15.876,00	15.876,00	15.876,00
6910000	Beitr. Wirtschaftsverb. & Berufsvertr, sonst. Vere	593,22	550,00	800,00	800,00	350,00	350,00
6993000	übrige sonstige betriebliche Aufwendungen	598,50	100,00	700,00	700,00	250,00	250,00
7020000	Grundsteuer	206,40	0,00	0,00	0,00	0,00	0,00
7119000	Übrige Sonstige Zuweisungen und Zuschüsse	0,00	12.200,00	1.700,00	1.700,00	1.700,00	1.700,00
7172000	sonstige Erstattungen an Gemeinden (GV)	3.993,36	600,00	4.000,00	4.000,00	4.000,00	4.000,00
7290100	Aufwendungen für Ehrungen, Preisg. U.Stipendien	93,65	500,00	1.000,00	1.000,00	1.000,00	1.000,00
7911000	außerplanmäß. Abschr. auf Sachanlagen	2,00	0,00	0,00	0,00	0,00	0,00
9300100	ILV Aufwendungen Bauhof	10.122,25	3.862,50	5.480,00	5.646,00	5.815,00	5.988,00
9300700	ILV Aufwendungen sonst. Versicherungen	12.482,48	0,00	0,00	0,00	0,00	0,00
9300710	ILV Aufwendungen Gebäudeversicherungen	5.628,65	0,00	0,00	0,00	0,00	0,00

Teilfinanzhaushalt Produkt 1261 Brandschutz

Gemeinde Linsengericht

Nr.	Bezeichnung	Ansatz 2026	VE 2026	Ansatz 2025	VE 2025	Ansatz 2024	Ergebnis 2023	Gesamt- ausgabebedarf	Bisher bereitgestellt	Erläuterungen
	Einzahlungen aus Investitionstätigkeit									
20	+ Einz. aus Investitionszuweis. und -zuschüssen sowie aus Investitionsbeiträgen	77.600,00	0,00	0,00	0,00	138.500,00	0,00	0,00	240.150,00	
21	+ Einz. aus Abgängen von Vermögensgegenständen des Sachanlagevermögens und des immateriellen Anlagevermögens	0,00	0,00	0,00	0,00	0,00	0,00	0,00	0,00	
22	+ Einz. aus Abgängen von Vermögensgegenständen des Finanzanlagevermögens	0,00	0,00	0,00	0,00	0,00	0,00	0,00	0,00	
	Einzahlungen aus Finanzierungstätigkeit									
31	+ Einz. aus der Aufnahme v. Krediten und wirtschaftlich vergleichbaren Vorgängen für Investitionen	0,00	0,00	0,00	0,00	0,00	0,00	0,00	0,00	
	Summe	77.600,00	0,00	0,00	0,00	138.500,00	0,00	0,00	240.150,00	
	Auszahlungen aus Investitionstätigkeit									
24	- Ausz. für den Erwerb von Grundstücken und Gebäuden	0,00	0,00	0,00	0,00	0,00	-10.705,24	-10.705,24	-10.705,24	
25	- Ausz. für Baumaßnahmen	-500.000,00	0,00	-2.730.000,00	0,00	-2.420.000,00	-3.543.223,38	-11.832.787,78	-10.332.787,78	
26	- Ausz. für Investitionen in das sonstige Sachanlagevermögen und immaterielle Anlagevermögen davon: Ausz. aus gewährten Investitionszuweisungen und -zuschüssen	-502.400,00	0,00	-257.500,00	0,00	-551.000,00	-157.251,42	-1.968.718,12	-977.818,12	
27	- Ausz. für Investitionen in das Finanzanlagevermögen	0,00	0,00	0,00	0,00	0,00	0,00	0,00	0,00	
	Auszahlungen aus Finanzierungstätigkeit									
32	- Ausz. für die Tilgung von Krediten und wirtschaftlich vergleichbaren Vorgängen für Investitionen	0,00	0,00	0,00	0,00	0,00	0,00	0,00	0,00	
	Summe	-1.002.400,00	0,00	-2.987.500,00	0,00	-2.971.000,00	-3.711.180,04	-13.812.211,14	-11.321.311,14	
	Saldo (Einzahlungen ./- Auszahlungen)	-924.800,00	0,00	-2.987.500,00	0,00	-2.832.500,00	-3.711.180,04	-13.812.211,14	-11.081.161,14	

Produktblatt
Produkt 1281 Zivil- und Katastrophenschutz



Gemeinde Linsengericht

Produktbereich	02	Sicherheit und Ordnung
Produktgruppe	128	Zivil- und Katastrophenschutz
Produkt	1281	Zivil- und Katastrophenschutz

Verantwortliche Organisationseinheit Fachbereich 30 - Ordnungsverwaltung

Pflichtaufgaben Ja
Rechtsbindungsgrad Muss

Produktbeschreibung

- Bevölkerungsschutz
- Allgemeiner Katastrophenschutz
- Aufgaben der Gemeinde als Anforderungsbehörde nach dem Bundesleistungsgesetz (Sicherstellung der Versorgung)
- Luftschutz (Schutzbau, Warn- und Alarmdienst).

Gesetzliche Grundlagen

- Hessisches Gesetz über den Brandschutz, die Allgemeine Hilfe und den Katastrophenschutz (Hessisches Brand- und Katastrophenschutzgesetz - HBKG)

Zugeordnete Kostenstellen (links) | Zugeordnete Kostenträger (rechts)

01.1200 Gefahrgut	1281-001 Katastrophenschutzverwaltung
30.1100 Ordnungsverwaltung	1281-002 Gefahrgutüberwachung

Dazugehörige Ziele aus dem Leitbild der Gemeinde Linsengericht

- Sicheres Umfeld

Kennzahlen	Ergebnis 2023	Plan 2024	Plan 2025	Plan 2026	Plan 2027	Plan 2028
Aufwand-Deckungsgrad 2 inkl. ILV (in %)	84,48	99,59	98,91	99,77	114,47	112,93
Zuschussbedarf pro Bürgerin/Bürger (in €)	3,44	0,07	0,19	0,04	-2,61	-2,37
Prozentualer Anteil des Produkts am Gesamtaufwand (in %)	0,65	0,51	0,52	0,53	0,53	0,54

Teilergebnishaushalt Produkt 1281 Zivil- und Katastrophenschutz

Gemeinde Linsengericht



Produktbereich 02 Sicherheit und Ordnung
Produktgruppe 128 Zivil- und Katastrophenschutz
Produkt 1281 Zivil- und Katastrophenschutz

Nr.	Ergänzung Rubrik	Bezeichnung	Ansatz 2026	Ansatz 2025	Ansatz 2024	Ergebnis 2023
		Ordentliche Erträge				
01	50	Privatrechtliche Leistungsentgelte				
02	51	Öffentlich-rechtliche Leistungsentgelte				
03	548-549	Kostensatzleistungen und -erstattungen	-180.000	-175.000	-170.000	-185.057
04	52	Bestandsveränderungen und aktivierte Eigenleistungen				
05	55	Steuern und steuerähnliche Erträge einschl. Erträge aus gesetzlichen Umlagen				
06	547	Erträge aus Transferleistungen				
07	540-543	Erträge aus Zuweisungen und Zuschüssen für lfd. Zwecke und allgemeine Umlagen			-1.440	-1.444
08	546	Erträge aus der Auflösung von Sonderposten aus Investitionszuweisungen, -zuschüssen und Investitionsbeiträgen				
09	53	Sonstige ordentliche Erträge				
10		Summe der ordentlichen Erträge (Nr. 1 bis 9)	-180.000	-175.000	-171.440	-186.501
		Ordentliche Aufwendungen				
11	62, 63, 640-643, 647-649, 65	Personalaufwendungen	134.500	128.000	123.600	118.614
12	644-646	Versorgungsaufwendungen	8.500	8.200	7.800	7.138
13	60, 61, 67-69	Aufwendungen für Sach- und Dienstleistungen	25.720	29.060	28.590	84.017
14	66	Abschreibungen	773	761	750	183
15	71	Aufwendungen für Zuweisungen und Zuschüsse sowie besondere Finanzaufwendungen	10.500	10.500	11.000	10.466
16	73	Steueraufwendungen einschl. Aufwendungen aus gesetzlichen Umlageverpflichtungen				
17	72	Transferaufwendungen				
18	70, 74, 76	Sonstige ordentliche Aufwendungen	150	150	150	82
19		Summe der ordentlichen Aufwendungen (Nr. 11 bis 18)	180.143	176.671	171.890	220.500
20		Verwaltungsergebnis (Nr. 10 ./ Nr. 19)	143	1.671	450	33.999
21	56, 57	Finanzerträge				
22	77	Finanzaufwendungen				
23		Finanzergebnis (Nr. 21 bis Nr. 22)				
24		Ordentliches Ergebnis (Verwaltungsergebnis und Finanzergebnis Nr. 20 und Nr. 23)	143	1.671	450	33.999
25	59	Außerordentliche Erträge				-24
26	79	Außerordentliche Aufwendungen				2
27		Außerordentliches Ergebnis (Nr. 25 ./ Nr. 26)				-22
28		Jahresergebnis vor internen Leistungsbeziehungen (ordentliches Ergebnis und außerordentliches Ergebnis Nr. 24 und Nr. 27)	143	1.671	450	33.977
29		Erlöse der internen Leistungsbeziehungen				
30		Kosten der internen Leistungsbeziehungen	265	258	258	605
31		Ergebnis der internen Leistungsbeziehungen	265	258	258	605
32		Jahresergebnis nach internen Leistungsbeziehungen	408	1.929	708	34.582

Verwendete Konten Produkt 1281 Zivil- und Katastrophenschutz

Gemeinde Linsengericht



Nr.	Bezeichnung	Ergebnis 2023	Ansatz 2024	Ansatz 2025	Ansatz 2026	Ansatz 2027	Ansatz 2028
5420100	Zuweisungen für lfd Zwecke vom Bund	-1.444,00	-1.440,00	0,00	0,00	0,00	0,00
5482000	Kostenerstattungen von Gemeinden/GV	-185.056,92	-170.000,00	-175.000,00	-180.000,00	-206.000,00	-206.000,00
5912000	Ertr. aus der Veräuß.v. Vermögensgegenst.üb.410 €	-24,00	0,00	0,00	0,00	0,00	0,00
6010100	Aufw. für Büromat. u. Drucks. d. Verw. u. ähnl. Ei	35,16	650,00	450,00	450,00	150,00	150,00
6020000	Hilfsstoffe	6,56	0,00	0,00	0,00	0,00	250,00
6030200	Praxis- u. Laborbedarf, Arzneimittel	0,00	100,00	50,00	750,00	50,00	50,00
6051000	Strom	2.460,00	2.500,00	2.500,00	2.500,00	2.500,00	2.500,00
6055000	Treibstoffe	717,33	1.000,00	1.300,00	1.300,00	1.300,00	1.300,00
6061000	Materialaufw. für Gebäude u. Außenanlagen	0,00	250,00	100,00	100,00	50,00	50,00
6063000	Materialaufw. für Einrichtungen und Ausstattungen	193,36	1.550,00	4.300,00	4.300,00	1.750,00	250,00
6063010	Materialaufwand für IT	0,00	450,00	540,00	250,00	100,00	100,00
6069000	sonstiger Aufw. für Reparatur u. Instandhaltung	0,00	100,00	50,00	50,00	50,00	50,00
6070000	Aufw. für Berufskleidung, Arbeitsschuttmittel	296,03	300,00	150,00	250,00	100,00	100,00
6081000	Reinigungsmaterial	0,00	200,00	100,00	100,00	50,00	50,00
6089000	übriger sonstiger Materialaufwand	1.606,50	0,00	0,00	0,00	0,00	0,00
6120000	Entwickl.-, Versuchs- und Konstr.Arbeit durch 3.	3.458,84	0,00	0,00	0,00	0,00	0,00
6161000	Instandh. Gebäude, Außenanl. (Bauunterhaltung)	57.942,50	0,00	0,00	0,00	0,00	0,00
6164000	Instandhaltung von Fahrzeugen	14,50	900,00	100,00	100,00	100,00	100,00
6166000	Wartungskosten	2.156,11	4.000,00	1.750,00	1.750,00	2.500,00	2.500,00
6166020	IT-Wartung	1.771,22	350,00	1.400,00	1.400,00	2.000,00	2.000,00
6201000	Entg. für geleist. Arbeitszeit (einschl. Zulagen)	95.202,36	99.700,00	103.000,00	108.700,00	111.500,00	114.200,00
6201001	Leistungsentgelt Beschäftigte	1.942,39	2.200,00	2.200,00	2.300,00	2.300,00	2.300,00
6401000	AG-Anteil zur Sozialvers. Entgeltbereich	20.060,01	21.300,00	22.400,00	23.100,00	23.700,00	24.300,00
6451000	Auf. an Verso. kassen f tarifl. Beschäftigte	7.138,16	7.800,00	8.200,00	8.500,00	8.800,00	9.100,00
6490100	Beihilfen Bezügebereich	127,00	0,00	200,00	200,00	200,00	200,00
6491000	Beihilfen Entgeltbereich	0,00	200,00	0,00	0,00	0,00	0,00
6550000	Aufwendungen für Dienstjubiläen	1.282,00	0,00	0,00	0,00	0,00	0,00
6590000	übrige sonstige Personalaufwendungen	0,00	200,00	200,00	200,00	200,00	200,00
6645000	Abschr. auf Geschäftsausstattung	0,00	600,00	609,00	618,00	624,00	630,00
6650000	Abschreibung geringwertige Wirtschaftsgüter (GWG)	183,00	150,00	152,00	155,00	156,00	158,00
6701010	IT-Miete	0,00	200,00	100,00	100,00	100,00	100,00
6710000	Leasing	2.803,74	3.500,00	3.000,00	3.000,00	3.500,00	4.000,00
6710010	IT-Leasing	1.311,58	2.000,00	1.700,00	1.700,00	2.000,00	2.000,00
6773010	IT-Aufw. für betriebswirtsch. Beratungen u. ähnl.	0,00	450,00	350,00	350,00	150,00	150,00
6779000	Aufw. für andere Beratungsleistungen	0,00	0,00	800,00	0,00	0,00	0,00
6790000	Aufw. f. Inanspruchn. v. Re. u. Di.(Datenverarb.)	391,30	850,00	350,00	350,00	400,00	400,00
6790010	Aufwendungen Ekom21	0,00	650,00	350,00	350,00	380,00	180,00
6810000	Aufw. für Zeitungen u Fachlit. d. Verw. u ähnl. Ei	535,80	650,00	350,00	350,00	150,00	150,00
6820000	Porto und Versandkosten	5,70	0,00	0,00	0,00	0,00	0,00
6831000	Datenübertragungskosten	746,77	1.100,00	1.000,00	1.000,00	250,00	250,00
6832000	Telefonkosten	209,39	300,00	480,00	480,00	480,00	480,00
6850000	Reisekosten	0,00	0,00	50,00	50,00	50,00	50,00
6862000	Aufw. für Gästebewirtung (Repräsentation)	0,00	100,00	0,00	100,00	0,00	50,00
6880000	Aufw. Für Fort- und Weiterbildung	6.147,96	4.040,00	5.440,00	2.290,00	1.090,00	840,00
6901000	Kfz-Versicherungsbeiträge	1.127,91	1.400,00	1.800,00	1.800,00	1.800,00	1.800,00
6909000	Beiträge für sonstige Versicherungen	0,00	800,00	400,00	400,00	400,00	400,00
6910000	Beitr. Wirtschaftsverb. & Berufsvertr, sonst. Vere	78,85	200,00	100,00	100,00	100,00	100,00
7030000	Kfz-Steuer	82,00	150,00	150,00	150,00	150,00	150,00
7172000	sonstige Erstattungen an Gemeinden (GV)	10.466,01	11.000,00	10.500,00	10.500,00	10.500,00	10.500,00
7911000	außerplanmäß. Abschr. auf Sachanlagen	2,00	0,00	0,00	0,00	0,00	0,00
7990100	Ausbuchung Kleinbeträge	0,02	0,00	0,00	0,00	0,00	0,00

Verwendete Konten Produkt 1281 Zivil- und Katastrophenschutz

Gemeinde Linsengericht



Nr.	Bezeichnung	Ergebnis 2023	Ansatz 2024	Ansatz 2025	Ansatz 2026	Ansatz 2027	Ansatz 2028
9300500	ILV Aufwendungen EDV	11,19	51,50	52,00	53,00	55,00	56,00
9300600	ILV Aufwendungen Porto und Versand	242,86	206,00	206,00	212,00	219,00	225,00
9300700	ILV Aufwendungen sonst. Versicherungen	350,98	0,00	0,00	0,00	0,00	0,00

Teilfinanzhaushalt Produkt 1281 Zivil- und Katastrophenschutz

Gemeinde Linsengericht

Nr.	Bezeichnung	Ansatz 2026	VE 2026	Ansatz 2025	VE 2025	Ansatz 2024	Ergebnis 2023	Gesamt- ausgabebedarf	Bisher bereitgestellt	Erläuterungen
	Einzahlungen aus Investitionstätigkeit									
20	+ Einz. aus Investitionszuweis. und -zuschüssen sowie aus Investitionsbeiträgen	0,00	0,00	0,00	0,00	0,00	0,00	0,00	0,00	
21	+ Einz. aus Abgängen von Vermögensgegenständen des Sachanlagevermögens und des immateriellen Anlagevermögens	0,00	0,00	0,00	0,00	0,00	25,00	0,00	25,00	
22	+ Einz. aus Abgängen von Vermögensgegenständen des Finanzanlagevermögens	0,00	0,00	0,00	0,00	0,00	0,00	0,00	0,00	
	Einzahlungen aus Finanzierungstätigkeit									
31	+ Einz. aus der Aufnahme v. Krediten und wirtschaftlich vergleichbaren Vorgängen für Investitionen	0,00	0,00	0,00	0,00	0,00	0,00	0,00	0,00	
	Summe	0,00	0,00	0,00	0,00	0,00	25,00	0,00	25,00	
	Auszahlungen aus Investitionstätigkeit									
24	- Ausz. für den Erwerb von Grundstücken und Gebäuden	0,00	0,00	0,00	0,00	0,00	0,00	0,00	0,00	
25	- Ausz. für Baumaßnahmen	0,00	0,00	0,00	0,00	0,00	-77.871,12	-139.914,02	-139.914,02	
26	- Ausz. für Investitionen in das sonstige Sachanlagevermögen und immaterielle Anlagevermögen davon: Ausz. aus gewährten Investitionszuweisungen und -zuschüssen	-5.000,00	0,00	-5.000,00	0,00	-5.000,00	0,00	-27.000,00	-10.000,00	
27	- Ausz. für Investitionen in das Finanzanlagevermögen	0,00	0,00	0,00	0,00	0,00	0,00	0,00	0,00	
	Auszahlungen aus Finanzierungstätigkeit									
32	- Ausz. für die Tilgung von Krediten und wirtschaftlich vergleichbaren Vorgängen für Investitionen	0,00	0,00	0,00	0,00	0,00	0,00	0,00	0,00	
	Summe	-5.000,00	0,00	-5.000,00	0,00	-5.000,00	-77.871,12	-166.914,02	-149.914,02	
	Saldo (Einzahlungen ./ Auszahlungen)	-5.000,00	0,00	-5.000,00	0,00	-5.000,00	-77.846,12	-166.914,02	-149.889,02	

Teilergebnishaushalt Produktbereich 03 Schulträgeraufgaben

Gemeinde Linsengericht



Produktbereich	03	Schulträgeraufgaben
-----------------------	----	---------------------

Nr.	Ergänzung Rubrik	Bezeichnung	Ansatz 2026	Ansatz 2025	Ansatz 2024	Ergebnis 2023
		Ordentliche Erträge				
01	50	Privatrechtliche Leistungsentgelte				
02	51	Öffentlich-rechtliche Leistungsentgelte				
03	548-549	Kostensatzleistungen und -erstattungen				
04	52	Bestandsveränderungen und aktivierte Eigenleistungen				
05	55	Steuern und steuerähnliche Erträge einschl. Erträge aus gesetzlichen Umlagen				
06	547	Erträge aus Transferleistungen				
07	540-543	Erträge aus Zuweisungen und Zuschüssen für lfd. Zwecke und allgemeine Umlagen				
08	546	Erträge aus der Auflösung von Sonderposten aus Investitionszuweisungen, -zuschüssen und Investitionsbeiträgen				
09	53	Sonstige ordentliche Erträge				
10		Summe der ordentlichen Erträge (Nr. 1 bis 9)				
		Ordentliche Aufwendungen				
11	62, 63, 640-643, 647-649, 65	Personalaufwendungen				
12	644-646	Versorgungsaufwendungen				
13	60, 61, 67-69	Aufwendungen für Sach- und Dienstleistungen				
14	66	Abschreibungen				
15	71	Aufwendungen für Zuweisungen und Zuschüsse sowie besondere Finanzaufwendungen		105.000		
16	73	Steueraufwendungen einschl. Aufwendungen aus gesetzlichen Umlageverpflichtungen				
17	72	Transferaufwendungen				
18	70, 74, 76	Sonstige ordentliche Aufwendungen				
19		Summe der ordentlichen Aufwendungen (Nr. 11 bis 18)		105.000		
20		Verwaltungsergebnis (Nr. 10 ./ Nr. 19)		105.000		
21	56, 57	Finanzerträge				
22	77	Finanzaufwendungen				
23		Finanzergebnis (Nr. 21 bis Nr. 22)				
24		Ordentliches Ergebnis (Verwaltungsergebnis und Finanzergebnis Nr. 20 und Nr. 23)		105.000		
25	59	Außerordentliche Erträge				
26	79	Außerordentliche Aufwendungen				
27		Außerordentliches Ergebnis (Nr. 25 ./ Nr. 26)				
28		Jahresergebnis vor internen Leistungsbeziehungen (ordentliches Ergebnis und außerordentliches Ergebnis Nr. 24 und Nr. 27)		105.000		
29		Erlöse der internen Leistungsbeziehungen				
30		Kosten der internen Leistungsbeziehungen				
31		Ergebnis der internen Leistungsbeziehungen				
32		Jahresergebnis nach internen Leistungsbeziehungen		105.000		

Erläuterungen

Zuschuss Förderverein Haselaschule

2025: 35.000 € | Sachkonto 7128000

Zuschuss Förderverein Geisbergschule

Teilergebnishaushalt Produktbereich 03 Schulträgeraufgaben

Gemeinde Linsengericht



2025: 70.000 € | Sachkonto 7128000

Teilfinanzhaushalt Produktbereich 03 Schulträgeraufgaben

Gemeinde Linsengericht

Nr.	Bezeichnung	Ansatz 2026	VE 2026	Ansatz 2025	VE 2025	Ansatz 2024	Ergebnis 2023	Gesamt- ausgabebedarf	Bisher bereitgestellt	Erläuterungen
	Einzahlungen aus Investitionstätigkeit									
20	+ Einz. aus Investitionszuweis. und -zuschüssen sowie aus Investitionsbeiträgen	0,00	0,00	0,00	0,00	0,00	0,00	0,00	0,00	
21	+ Einz. aus Abgängen von Vermögensgegenständen des Sachanlagevermögens und des immateriellen Anlagevermögens	0,00	0,00	0,00	0,00	0,00	0,00	0,00	0,00	
22	+ Einz. aus Abgängen von Vermögensgegenständen des Finanzanlagevermögens	0,00	0,00	0,00	0,00	0,00	0,00	0,00	0,00	
	Einzahlungen aus Finanzierungstätigkeit									
31	+ Einz. aus der Aufnahme v. Krediten und wirtschaftlich vergleichbaren Vorgängen für Investitionen	0,00	0,00	0,00	0,00	0,00	0,00	0,00	0,00	
	Summe	0,00	0,00	0,00	0,00	0,00	0,00	0,00	0,00	
	Auszahlungen aus Investitionstätigkeit									
24	- Ausz. für den Erwerb von Grundstücken und Gebäuden	0,00	0,00	0,00	0,00	0,00	0,00	0,00	0,00	
25	- Ausz. für Baumaßnahmen	0,00	0,00	0,00	0,00	0,00	0,00	0,00	0,00	
26	- Ausz. für Investitionen in das sonstige Sachanlagevermögen und immaterielle Anlagevermögen davon: Ausz. aus gewährten Investitionszuweisungen und -zuschüssen	0,00	0,00	0,00	0,00	0,00	0,00	0,00	0,00	
27	- Ausz. für Investitionen in das Finanzanlagevermögen	0,00	0,00	0,00	0,00	0,00	0,00	0,00	0,00	
	Auszahlungen aus Finanzierungstätigkeit									
32	- Ausz. für die Tilgung von Krediten und wirtschaftlich vergleichbaren Vorgängen für Investitionen	0,00	0,00	0,00	0,00	0,00	0,00	0,00	0,00	
	Summe	0,00	0,00	0,00	0,00	0,00	0,00	0,00	0,00	
	Saldo (Einzahlungen ./- Auszahlungen)	0,00	0,00	0,00	0,00	0,00	0,00	0,00	0,00	

Produktblatt
Produkt 2111 Grundschulen



Gemeinde Linsengericht

Produktbereich	03	Schulträgeraufgaben
Produktgruppe	211	Grundschulen
Produkt	2111	Grundschulen

Verantwortliche Organisationseinheit Fachbereich 30 - Ordnungsverwaltung

Pflichtaufgaben Nein

Rechtsbindungsgrad Kann

Produktbeschreibung

- Förderung der Schülerbetreuung in der Hasela Schule
- Förderung der Schülerbetreuung in der Geisbergschule

Zugeordnete Kostenstellen (links) | Zugeordnete Kostenträger (rechts)

30.1400 Sozialverwaltung	2111-001 Förderung Schülerbetreuung Hasela Schule
	2111-002 Förderung Schülerbetreuung Geisbergschule

Dazugehörige Ziele aus dem Leitbild der Gemeinde Linsengericht

- Zeitgemäßes Bildungs- und Freizeitangebot

Kennzahlen	Ergebnis 2023	Plan 2024	Plan 2025	Plan 2026	Plan 2027	Plan 2028
Aufwand-Deckungsgrad 2 inkl. ILV (in %)	0,00	0,00	0,00	0,00	0,00	0,00
Zuschussbedarf pro Bürgerin/Bürger (in €)	0,00	0,00	10,54	0,00	0,00	0,00
Prozentualer Anteil des Produkts am Gesamtaufwand (in %)	0,00	0,00	0,31	0,00	0,00	0,00

Teilergebnishaushalt Produkt 2111 Grundschulen

Gemeinde Linsengericht



Produktbereich 03 Schulträgeraufgaben
Produktgruppe 211 Grundschulen
Produkt 2111 Grundschulen

Nr.	Ergänzung Rubrik	Bezeichnung	Ansatz 2026	Ansatz 2025	Ansatz 2024	Ergebnis 2023
		Ordentliche Erträge				
01	50	Privatrechtliche Leistungsentgelte				
02	51	Öffentlich-rechtliche Leistungsentgelte				
03	548-549	Kostensatzleistungen und -erstattungen				
04	52	Bestandsveränderungen und aktivierte Eigenleistungen				
05	55	Steuern und steuerähnliche Erträge einschl. Erträge aus gesetzlichen Umlagen				
06	547	Erträge aus Transferleistungen				
07	540-543	Erträge aus Zuweisungen und Zuschüssen für lfd. Zwecke und allgemeine Umlagen				
08	546	Erträge aus der Auflösung von Sonderposten aus Investitionszuweisungen, -zuschüssen und Investitionsbeiträgen				
09	53	Sonstige ordentliche Erträge				
10		Summe der ordentlichen Erträge (Nr. 1 bis 9)				
		Ordentliche Aufwendungen				
11	62, 63, 640-643, 647-649, 65	Personalaufwendungen				
12	644-646	Versorgungsaufwendungen				
13	60, 61, 67-69	Aufwendungen für Sach- und Dienstleistungen				
14	66	Abschreibungen				
15	71	Aufwendungen für Zuweisungen und Zuschüsse sowie besondere Finanzaufwendungen		105.000		
16	73	Steueraufwendungen einschl. Aufwendungen aus gesetzlichen Umlageverpflichtungen				
17	72	Transferaufwendungen				
18	70, 74, 76	Sonstige ordentliche Aufwendungen				
19		Summe der ordentlichen Aufwendungen (Nr. 11 bis 18)		105.000		
20		Verwaltungsergebnis (Nr. 10 ./ Nr. 19)		105.000		
21	56, 57	Finanzerträge				
22	77	Finanzaufwendungen				
23		Finanzergebnis (Nr. 21 bis Nr. 22)				
24		Ordentliches Ergebnis (Verwaltungsergebnis und Finanzergebnis Nr. 20 und Nr. 23)		105.000		
25	59	Außerordentliche Erträge				
26	79	Außerordentliche Aufwendungen				
27		Außerordentliches Ergebnis (Nr. 25 ./ Nr. 26)				
28		Jahresergebnis vor internen Leistungsbeziehungen (ordentliches Ergebnis und außerordentliches Ergebnis Nr. 24 und Nr. 27)		105.000		
29		Erlöse der internen Leistungsbeziehungen				
30		Kosten der internen Leistungsbeziehungen				
31		Ergebnis der internen Leistungsbeziehungen				
32		Jahresergebnis nach internen Leistungsbeziehungen		105.000		

Erläuterungen

Zuschuss Förderverein Haselaschule

2025: 35.000 € | Sachkonto 7128000

Teilergebnishaushalt Produkt 2111 Grundschulen

Gemeinde Linsengericht



Zuschuss Förderverein Geisbergschule

2025: 70.000 € | Sachkonto 7128000

Verwendete Konten Produkt 2111 Grundschulen

Gemeinde Linsengericht



Nr.	Bezeichnung	Ergebnis 2023	Ansatz 2024	Ansatz 2025	Ansatz 2026	Ansatz 2027	Ansatz 2028
7128000	Zuschüsse für laufende Zwecke an übrige Bereiche	0,00	0,00	105.000,00	0,00	0,00	0,00

Teilfinanzhaushalt Produkt 2111 Grundschulen

Gemeinde Linsengericht



Nr.	Bezeichnung	Ansatz 2026	VE 2026	Ansatz 2025	VE 2025	Ansatz 2024	Ergebnis 2023	Gesamt- ausgabebedarf	Bisher bereitgestellt	Erläuterungen
	Einzahlungen aus Investitionstätigkeit									
20	+ Einz. aus Investitionszuweis. und -zuschüssen sowie aus Investitionsbeiträgen	0,00	0,00	0,00	0,00	0,00	0,00	0,00	0,00	
21	+ Einz. aus Abgängen von Vermögensgegenständen des Sachanlagevermögens und des immateriellen Anlagevermögens	0,00	0,00	0,00	0,00	0,00	0,00	0,00	0,00	
22	+ Einz. aus Abgängen von Vermögensgegenständen des Finanzanlagevermögens	0,00	0,00	0,00	0,00	0,00	0,00	0,00	0,00	
	Einzahlungen aus Finanzierungstätigkeit									
31	+ Einz. aus der Aufnahme v. Krediten und wirtschaftlich vergleichbaren Vorgängen für Investitionen	0,00	0,00	0,00	0,00	0,00	0,00	0,00	0,00	
	Summe	0,00	0,00	0,00	0,00	0,00	0,00	0,00	0,00	
	Auszahlungen aus Investitionstätigkeit									
24	- Ausz. für den Erwerb von Grundstücken und Gebäuden	0,00	0,00	0,00	0,00	0,00	0,00	0,00	0,00	
25	- Ausz. für Baumaßnahmen	0,00	0,00	0,00	0,00	0,00	0,00	0,00	0,00	
26	- Ausz. für Investitionen in das sonstige Sachanlagevermögen und immaterielle Anlagevermögen davon: Ausz. aus gewährten Investitionszuweisungen und -zuschüssen	0,00	0,00	0,00	0,00	0,00	0,00	0,00	0,00	
27	- Ausz. für Investitionen in das Finanzanlagevermögen	0,00	0,00	0,00	0,00	0,00	0,00	0,00	0,00	
	Auszahlungen aus Finanzierungstätigkeit									
32	- Ausz. für die Tilgung von Krediten und wirtschaftlich vergleichbaren Vorgängen für Investitionen	0,00	0,00	0,00	0,00	0,00	0,00	0,00	0,00	
	Summe	0,00	0,00	0,00	0,00	0,00	0,00	0,00	0,00	
	Saldo (Einzahlungen ./- Auszahlungen)	0,00	0,00	0,00	0,00	0,00	0,00	0,00	0,00	

Teilergebnishaushalt Produktbereich 04 Kultur und Wissenschaft

Gemeinde Linsengericht



Produktbereich 04 Kultur und Wissenschaft

Nr.	Ergänzung Rubrik	Bezeichnung	Ansatz 2026	Ansatz 2025	Ansatz 2024	Ergebnis 2023
		Ordentliche Erträge				
01	50	Privatrechtliche Leistungsentgelte	-5.000	-5.000	-5.000	-206
02	51	Öffentlich-rechtliche Leistungsentgelte				
03	548-549	Kostensatzleistungen und -erstattungen				
04	52	Bestandsveränderungen und aktivierte Eigenleistungen				
05	55	Steuern und steuerähnliche Erträge einschl. Erträge aus gesetzlichen Umlagen				
06	547	Erträge aus Transferleistungen				
07	540-543	Erträge aus Zuweisungen und Zuschüssen für lfd. Zwecke und allgemeine Umlagen				
08	546	Erträge aus der Auflösung von Sonderposten aus Investitionszuweisungen, -zuschüssen und Investitionsbeiträgen	-1.187	-1.130	-1.130	-1.128
09	53	Sonstige ordentliche Erträge				-54
10		Summe der ordentlichen Erträge (Nr. 1 bis 9)	-6.187	-6.130	-6.130	-1.388
		Ordentliche Aufwendungen				
11	62, 63, 640-643, 647-649, 65	Personalaufwendungen				
12	644-646	Versorgungsaufwendungen				
13	60, 61, 67-69	Aufwendungen für Sach- und Dienstleistungen	25.890	41.071	15.250	2.395
14	66	Abschreibungen	3.152	3.107	3.060	2.853
15	71	Aufwendungen für Zuweisungen und Zuschüsse sowie besondere Finanzaufwendungen	30.400	54.400	28.400	18.770
16	73	Steueraufwendungen einschl. Aufwendungen aus gesetzlichen Umlageverpflichtungen				
17	72	Transferaufwendungen				
18	70, 74, 76	Sonstige ordentliche Aufwendungen				
19		Summe der ordentlichen Aufwendungen (Nr. 11 bis 18)	59.442	98.578	46.710	24.019
20		Verwaltungsergebnis (Nr. 10 ./ Nr. 19)	53.255	92.448	40.580	22.631
21	56, 57	Finanzerträge				
22	77	Finanzaufwendungen				
23		Finanzergebnis (Nr. 21 bis Nr. 22)				
24		Ordentliches Ergebnis (Verwaltungsergebnis und Finanzergebnis Nr. 20 und Nr. 23)	53.255	92.448	40.580	22.631
25	59	Außerordentliche Erträge				
26	79	Außerordentliche Aufwendungen				
27		Außerordentliches Ergebnis (Nr. 25 ./ Nr. 26)				
28		Jahresergebnis vor internen Leistungsbeziehungen (ordentliches Ergebnis und außerordentliches Ergebnis Nr. 24 und Nr. 27)	53.255	92.448	40.580	22.631
29		Erlöse der internen Leistungsbeziehungen				
30		Kosten der internen Leistungsbeziehungen				3.341
31		Ergebnis der internen Leistungsbeziehungen				3.341
32		Jahresergebnis nach internen Leistungsbeziehungen	53.255	92.448	40.580	25.972

Erläuterungen

Jubiläum 55 Jahre Linsengericht

2025: 25.000 | Sachkonto 6861000

Zuschüsse an Kulturvereine

2025: 25.400 € | Sachkonto 7119000

Teilergebnishaushalt Produktbereich 04 Kultur und Wissenschaft

Gemeinde Linsengericht



2026: 25.400 € | Sachkonto 7119000

60 Jahre Verschwisterung St. Etienne

2025: 25.000 € | Sachkonto 7119000

Teilfinanzhaushalt Produktbereich 04 Kultur und Wissenschaft

Gemeinde Linsengericht



Nr.	Bezeichnung	Ansatz 2026	VE 2026	Ansatz 2025	VE 2025	Ansatz 2024	Ergebnis 2023	Gesamt- ausgabebedarf	Bisher bereitgestellt	Erläuterungen
	Einzahlungen aus Investitionstätigkeit									
20	+ Einz. aus Investitionszuweis. und -zuschüssen sowie aus Investitionsbeiträgen	0,00	0,00	0,00	0,00	0,00	0,00	0,00	0,00	
21	+ Einz. aus Abgängen von Vermögensgegenständen des Sachanlagevermögens und des immateriellen Anlagevermögens	0,00	0,00	0,00	0,00	0,00	0,00	0,00	0,00	
22	+ Einz. aus Abgängen von Vermögensgegenständen des Finanzanlagevermögens	0,00	0,00	0,00	0,00	0,00	0,00	0,00	0,00	
	Einzahlungen aus Finanzierungstätigkeit									
31	+ Einz. aus der Aufnahme v. Krediten und wirtschaftlich vergleichbaren Vorgängen für Investitionen	0,00	0,00	0,00	0,00	0,00	0,00	0,00	0,00	
	Summe	0,00	0,00	0,00	0,00	0,00	0,00	0,00	0,00	
	Auszahlungen aus Investitionstätigkeit									
24	- Ausz. für den Erwerb von Grundstücken und Gebäuden	0,00	0,00	0,00	0,00	0,00	0,00	0,00	0,00	
25	- Ausz. für Baumaßnahmen	0,00	0,00	0,00	0,00	0,00	0,00	0,00	0,00	
26	- Ausz. für Investitionen in das sonstige Sachanlagevermögen und immaterielle Anlagevermögen	-5.000,00	0,00	-5.000,00	0,00	-5.000,00	0,00	-25.000,00	-10.000,00	
	davon: Ausz. aus gewährten Investitionszuweisungen und -zuschüssen	-5.000,00	0,00	-5.000,00	0,00	-5.000,00	0,00	-25.000,00	-10.000,00	
27	- Ausz. für Investitionen in das Finanzanlagevermögen	0,00	0,00	0,00	0,00	0,00	0,00	0,00	0,00	
	Auszahlungen aus Finanzierungstätigkeit									
32	- Ausz. für die Tilgung von Krediten und wirtschaftlich vergleichbaren Vorgängen für Investitionen	0,00	0,00	0,00	0,00	0,00	0,00	0,00	0,00	
	Summe	-5.000,00	0,00	-5.000,00	0,00	-5.000,00	0,00	-25.000,00	-10.000,00	
	Saldo (Einzahlungen ./ Auszahlungen)	-5.000,00	0,00	-5.000,00	0,00	-5.000,00	0,00	-25.000,00	-10.000,00	

Produktblatt
Produkt 2521 Museen



Gemeinde Linsengericht

Produktbereich	04	Kultur und Wissenschaft
Produktgruppe	252	Nichtwissensch. Museen/Sammlungen
Produkt	2521	Museen

Verantwortliche Organisationseinheit Fachbereich 01 - Bürgermeister

Pflichtaufgaben Nein

Freiwillige Aufgaben Ja

Produktbeschreibung

- Heimatmuseum
- Radiomuseum

Zugeordnete Kostenstellen (links) | Zugeordnete Kostenträger (rechts)

01.1110 | Heimatmuseum | 2521-001 | Museen

01.1119 | Museen allgemein

Dazugehörige Ziele aus dem Leitbild der Gemeinde Linsengericht

- Zeitgemäßes Bildungs- und Freizeitangebot

Kennzahlen	Ergebnis 2023	Plan 2024	Plan 2025	Plan 2026	Plan 2027	Plan 2028
Aufwand-Deckungsgrad 2 inkl. ILV (in %)	0,00	0,00	0,00	0,00	0,00	0,00
Zuschussbedarf pro Bürgerin/Bürger (in €)	0,01	0,05	0,06	0,06	0,06	0,06
Prozentualer Anteil des Produkts am Gesamtaufwand (in %)	0,00	0,00	0,00	0,00	0,00	0,00

Teilergebnishaushalt Produkt 2521 Museen

Gemeinde Linsengericht



Produktbereich 04 Kultur und Wissenschaft
Produktgruppe 252 Nichtwissensch. Museen/Sammlungen
Produkt 2521 Museen

Nr.	Ergänzung Rubrik	Bezeichnung	Ansatz 2026	Ansatz 2025	Ansatz 2024	Ergebnis 2023
		Ordentliche Erträge				
01	50	Privatrechtliche Leistungsentgelte				
02	51	Öffentlich-rechtliche Leistungsentgelte				
03	548-549	Kostensatzleistungen und -erstattungen				
04	52	Bestandsveränderungen und aktivierte Eigenleistungen				
05	55	Steuern und steuerähnliche Erträge einschl. Erträge aus gesetzlichen Umlagen				
06	547	Erträge aus Transferleistungen				
07	540-543	Erträge aus Zuweisungen und Zuschüssen für lfd. Zwecke und allgemeine Umlagen				
08	546	Erträge aus der Auflösung von Sonderposten aus Investitionszuweisungen, -zuschüssen und Investitionsbeiträgen				
09	53	Sonstige ordentliche Erträge				
10		Summe der ordentlichen Erträge (Nr. 1 bis 9)				
		Ordentliche Aufwendungen				
11	62, 63, 640-643, 647-649, 65	Personalaufwendungen				
12	644-646	Versorgungsaufwendungen				
13	60, 61, 67-69	Aufwendungen für Sach- und Dienstleistungen	576	559	500	
14	66	Abschreibungen				112
15	71	Aufwendungen für Zuweisungen und Zuschüsse sowie besondere Finanzaufwendungen				
16	73	Steueraufwendungen einschl. Aufwendungen aus gesetzlichen Umlageverpflichtungen				
17	72	Transferaufwendungen				
18	70, 74, 76	Sonstige ordentliche Aufwendungen				
19		Summe der ordentlichen Aufwendungen (Nr. 11 bis 18)	576	559	500	112
20		Verwaltungsergebnis (Nr. 10 ./ Nr. 19)	576	559	500	112
21	56, 57	Finanzerträge				
22	77	Finanzaufwendungen				
23		Finanzergebnis (Nr. 21 bis Nr. 22)				
24		Ordentliches Ergebnis (Verwaltungsergebnis und Finanzergebnis Nr. 20 und Nr. 23)	576	559	500	112
25	59	Außerordentliche Erträge				
26	79	Außerordentliche Aufwendungen				
27		Außerordentliches Ergebnis (Nr. 25 ./ Nr. 26)				
28		Jahresergebnis vor internen Leistungsbeziehungen (ordentliches Ergebnis und außerordentliches Ergebnis Nr. 24 und Nr. 27)	576	559	500	112
29		Erlöse der internen Leistungsbeziehungen				
30		Kosten der internen Leistungsbeziehungen				491
31		Ergebnis der internen Leistungsbeziehungen				491
32		Jahresergebnis nach internen Leistungsbeziehungen	576	559	500	603

Verwendete Konten Produkt 2521 Museen

Gemeinde Linsengericht



Nr.	Bezeichnung	Ergebnis 2023	Ansatz 2024	Ansatz 2025	Ansatz 2026	Ansatz 2027	Ansatz 2028
6615000	Abschr. aktivierte Investzuw.,-zuschüsse u. -beitr	111,63	0,00	0,00	0,00	0,00	0,00
6900100	Beiträge f. Gebäudebezogene Versicherungen	0,00	500,00	559,00	576,00	576,00	576,00
9300710	ILV Aufwendungen Gebäudeversicherungen	490,68	0,00	0,00	0,00	0,00	0,00

Teilfinanzhaushalt Produkt 2521 Museen

Gemeinde Linsengericht



Nr.	Bezeichnung	Ansatz 2026	VE 2026	Ansatz 2025	VE 2025	Ansatz 2024	Ergebnis 2023	Gesamt- ausgabebedarf	Bisher bereitgestellt	Erläuterungen
	Einzahlungen aus Investitionstätigkeit									
20	+ Einz. aus Investitionszuweis. und -zuschüssen sowie aus Investitionsbeiträgen	0,00	0,00	0,00	0,00	0,00	0,00	0,00	0,00	
21	+ Einz. aus Abgängen von Vermögensgegenständen des Sachanlagevermögens und des immateriellen Anlagevermögens	0,00	0,00	0,00	0,00	0,00	0,00	0,00	0,00	
22	+ Einz. aus Abgängen von Vermögensgegenständen des Finanzanlagevermögens	0,00	0,00	0,00	0,00	0,00	0,00	0,00	0,00	
	Einzahlungen aus Finanzierungstätigkeit									
31	+ Einz. aus der Aufnahme v. Krediten und wirtschaftlich vergleichbaren Vorgängen für Investitionen	0,00	0,00	0,00	0,00	0,00	0,00	0,00	0,00	
	Summe	0,00	0,00	0,00	0,00	0,00	0,00	0,00	0,00	
	Auszahlungen aus Investitionstätigkeit									
24	- Ausz. für den Erwerb von Grundstücken und Gebäuden	0,00	0,00	0,00	0,00	0,00	0,00	0,00	0,00	
25	- Ausz. für Baumaßnahmen	0,00	0,00	0,00	0,00	0,00	0,00	0,00	0,00	
26	- Ausz. für Investitionen in das sonstige Sachanlagevermögen und immaterielle Anlagevermögen davon: Ausz. aus gewährten Investitionszuweisungen und -zuschüssen	0,00	0,00	0,00	0,00	0,00	0,00	0,00	0,00	
27	- Ausz. für Investitionen in das Finanzanlagevermögen	0,00	0,00	0,00	0,00	0,00	0,00	0,00	0,00	
	Auszahlungen aus Finanzierungstätigkeit									
32	- Ausz. für die Tilgung von Krediten und wirtschaftlich vergleichbaren Vorgängen für Investitionen	0,00	0,00	0,00	0,00	0,00	0,00	0,00	0,00	
	Summe	0,00	0,00	0,00	0,00	0,00	0,00	0,00	0,00	
	Saldo (Einzahlungen ./- Auszahlungen)	0,00	0,00	0,00	0,00	0,00	0,00	0,00	0,00	

Produktblatt
Produkt 2731 Sonstige Volksbildung



Gemeinde Linsengericht

Produktbereich	04	Kultur und Wissenschaft
Produktgruppe	273	Sonstige Volksbildung
Produkt	2731	Sonstige Volksbildung

Verantwortliche Organisationseinheit Fachbereich 01 - Bürgermeister

Pflichtaufgaben Nein

Freiwillige Aufgaben Ja

Produktbeschreibung

- Erleichterung des Zugangs zu den digitalen Möglichkeiten
- Realisierung von Chancen der Digitalisierung
- Digitalbegleiter:innen
- "DigitalPakt Alter"

Zugeordnete Kostenstellen (links) | Zugeordnete Kostenträger (rechts)

01.1100 | Sekretariat Bürgermeister | 2731-001 | Bildung Digital

Dazugehörige Ziele aus dem Leitbild der Gemeinde Linsengericht

- Digitale Ausrichtung
- Lebensqualität und Teilhabe

Produktziele

- Stärkung von gesellschaftlicher Teilhabe und Engagement Älterer in einer digitalisierten Welt, Unterstützung beim digitalen Kompetenzerwerb für digitale Geräte und damit verbunden die Reduzierung von Ängsten im Umgang mit den digitalen Medien

Kennzahlen	Ergebnis 2023	Plan 2024	Plan 2025	Plan 2026	Plan 2027	Plan 2028
Aufwand-Deckungsgrad 2 inkl. ILV (in %)	0,00	0,00	0,00	0,00	0,00	0,00
Zuschussbedarf pro Bürgerin/Bürger (in €)	0,00	0,00	0,29	0,48	0,03	0,03
Prozentualer Anteil des Produkts am Gesamtaufwand (in %)	0,00	0,00	0,01	0,01	0,00	0,00

Teilergebnishaushalt Produkt 2731 Sonstige Volksbildung

Gemeinde Linsengericht



Produktbereich 04 Kultur und Wissenschaft
Produktgruppe 273 Sonstige Volksbildung
Produkt 2731 Sonstige Volksbildung

Nr.	Ergänzung Rubrik	Bezeichnung	Ansatz 2026	Ansatz 2025	Ansatz 2024	Ergebnis 2023
		Ordentliche Erträge				
01	50	Privatrechtliche Leistungsentgelte				
02	51	Öffentlich-rechtliche Leistungsentgelte				
03	548-549	Kostensatzleistungen und -erstattungen				
04	52	Bestandsveränderungen und aktivierte Eigenleistungen				
05	55	Steuern und steuerähnliche Erträge einschl. Erträge aus gesetzlichen Umlagen				
06	547	Erträge aus Transferleistungen				
07	540-543	Erträge aus Zuweisungen und Zuschüssen für lfd. Zwecke und allgemeine Umlagen				
08	546	Erträge aus der Auflösung von Sonderposten aus Investitionszuweisungen, -zuschüssen und Investitionsbeiträgen				
09	53	Sonstige ordentliche Erträge				
10		Summe der ordentlichen Erträge (Nr. 1 bis 9)				
		Ordentliche Aufwendungen				
11	62, 63, 640-643, 647-649, 65	Personalaufwendungen				
12	644-646	Versorgungsaufwendungen				
13	60, 61, 67-69	Aufwendungen für Sach- und Dienstleistungen	4.750	2.900		
14	66	Abschreibungen				
15	71	Aufwendungen für Zuweisungen und Zuschüsse sowie besondere Finanzaufwendungen				
16	73	Steueraufwendungen einschl. Aufwendungen aus gesetzlichen Umlageverpflichtungen				
17	72	Transferaufwendungen				
18	70, 74, 76	Sonstige ordentliche Aufwendungen				
19		Summe der ordentlichen Aufwendungen (Nr. 11 bis 18)	4.750	2.900		
20		Verwaltungsergebnis (Nr. 10 ./ Nr. 19)	4.750	2.900		
21	56, 57	Finanzerträge				
22	77	Finanzaufwendungen				
23		Finanzergebnis (Nr. 21 bis Nr. 22)				
24		Ordentliches Ergebnis (Verwaltungsergebnis und Finanzergebnis Nr. 20 und Nr. 23)	4.750	2.900		
25	59	Außerordentliche Erträge				
26	79	Außerordentliche Aufwendungen				
27		Außerordentliches Ergebnis (Nr. 25 ./ Nr. 26)				
28		Jahresergebnis vor internen Leistungsbeziehungen (ordentliches Ergebnis und außerordentliches Ergebnis Nr. 24 und Nr. 27)	4.750	2.900		
29		Erlöse der internen Leistungsbeziehungen				
30		Kosten der internen Leistungsbeziehungen				
31		Ergebnis der internen Leistungsbeziehungen				
32		Jahresergebnis nach internen Leistungsbeziehungen	4.750	2.900		

Verwendete Konten Produkt 2731 Sonstige Volksbildung

Gemeinde Linsengericht



Nr.	Bezeichnung	Ergebnis 2023	Ansatz 2024	Ansatz 2025	Ansatz 2026	Ansatz 2027	Ansatz 2028
6063010	Materialaufwand für IT	0,00	0,00	450,00	2.550,00	0,00	0,00
6831000	Datenübertragungskosten	0,00	0,00	100,00	100,00	0,00	0,00
6832000	Telefonkosten	0,00	0,00	600,00	600,00	0,00	0,00
6861000	Aufw. für Öffentlichkeitsarbeit	0,00	0,00	950,00	700,00	250,00	250,00
6880000	Aufw. Für Fort- und Weiterbildung	0,00	0,00	800,00	800,00	0,00	0,00

Teilfinanzhaushalt Produkt 2731 Sonstige Volksbildung

Gemeinde Linsengericht

Nr.	Bezeichnung	Ansatz 2026	VE 2026	Ansatz 2025	VE 2025	Ansatz 2024	Ergebnis 2023	Gesamt- ausgabebedarf	Bisher bereitgestellt	Erläuterungen
	Einzahlungen aus Investitionstätigkeit									
20	+ Einz. aus Investitionszuweis. und -zuschüssen sowie aus Investitionsbeiträgen	0,00	0,00	0,00	0,00	0,00	0,00	0,00	0,00	
21	+ Einz. aus Abgängen von Vermögensgegenständen des Sachanlagevermögens und des immateriellen Anlagevermögens	0,00	0,00	0,00	0,00	0,00	0,00	0,00	0,00	
22	+ Einz. aus Abgängen von Vermögensgegenständen des Finanzanlagevermögens	0,00	0,00	0,00	0,00	0,00	0,00	0,00	0,00	
	Einzahlungen aus Finanzierungstätigkeit									
31	+ Einz. aus der Aufnahme v. Krediten und wirtschaftlich vergleichbaren Vorgängen für Investitionen	0,00	0,00	0,00	0,00	0,00	0,00	0,00	0,00	
	Summe	0,00	0,00	0,00	0,00	0,00	0,00	0,00	0,00	
	Auszahlungen aus Investitionstätigkeit									
24	- Ausz. für den Erwerb von Grundstücken und Gebäuden	0,00	0,00	0,00	0,00	0,00	0,00	0,00	0,00	
25	- Ausz. für Baumaßnahmen	0,00	0,00	0,00	0,00	0,00	0,00	0,00	0,00	
26	- Ausz. für Investitionen in das sonstige Sachanlagevermögen und immaterielle Anlagevermögen davon: Ausz. aus gewährten Investitionszuweisungen und -zuschüssen	0,00	0,00	0,00	0,00	0,00	0,00	0,00	0,00	
27	- Ausz. für Investitionen in das Finanzanlagevermögen	0,00	0,00	0,00	0,00	0,00	0,00	0,00	0,00	
	Auszahlungen aus Finanzierungstätigkeit									
32	- Ausz. für die Tilgung von Krediten und wirtschaftlich vergleichbaren Vorgängen für Investitionen	0,00	0,00	0,00	0,00	0,00	0,00	0,00	0,00	
	Summe	0,00	0,00	0,00	0,00	0,00	0,00	0,00	0,00	
	Saldo (Einzahlungen ./- Auszahlungen)	0,00	0,00	0,00	0,00	0,00	0,00	0,00	0,00	

Produktblatt
Produkt 2811 Heimat- und Kulturpflege



Gemeinde Linsengericht

Produktbereich	04	Kultur und Wissenschaft
Produktgruppe	281	Heimat- und sonstige Kulturpflege
Produkt	2811	Heimat- und Kulturpflege

Verantwortliche Organisationseinheit Fachbereich 30 - Ordnungsverwaltung

Pflichtaufgaben Nein

Freiwillige Aufgaben Ja

Produktbeschreibung

- Förderung von Heimat- und Kulturvereinen
- Förderung von Gemeinschaftseinrichtungen
- Organisation von gemeindlichen Jubiläen
- Organisation und Durchführung von Bürgerfahrten
- Pflege von Partnerschaften und Verschwisterungen

Zugeordnete Kostenstellen (links) | Zugeordnete Kostenträger (rechts)

01.1100 Sekretariat Bürgermeister	2811-001 Kulturpflege und Förderung
30.1400 Sozialverwaltung	2811-002 Partnerschaften/Verschwisterungen
	2811-003 Kultur Veranstaltung
	2811-004 Bürgerfahrten
	2811-005 55 Jahre Linsengericht
	2811-999 Kulturpflege und Förderung allgemein

Dazugehörige Ziele aus dem Leitbild der Gemeinde Linsengericht

- Lebendigkeit in Gemeinschaft und Verein
- Lebensqualität und Teilhabe

Produktziele

- Förderung durch die Umsetzung der Richtlinie der Gemeinde Linsengericht zur Unterstützung der Vereine

Kennzahlen	Ergebnis 2023	Plan 2024	Plan 2025	Plan 2026	Plan 2027	Plan 2028
Aufwand-Deckungsgrad 2 inkl. ILV (in %)	1,16	12,34	5,67	10,62	17,83	17,83
Zuschussbedarf pro Bürgerin/Bürger (in €)	2,23	3,57	8,35	4,22	2,31	2,31
Prozentualer Anteil des Produkts am Gesamtaufwand (in %)	0,06	0,12	0,26	0,14	0,08	0,08

Teilergebnishaushalt Produkt 2811 Heimat- und Kulturpflege

Gemeinde Linsengericht



Produktbereich 04 Kultur und Wissenschaft
Produktgruppe 281 Heimat- und sonstige Kulturpflege
Produkt 2811 Heimat- und Kulturpflege

Nr.	Ergänzung Rubrik	Bezeichnung	Ansatz 2026	Ansatz 2025	Ansatz 2024	Ergebnis 2023
		Ordentliche Erträge				
01	50	Privatrechtliche Leistungsentgelte	-5.000	-5.000	-5.000	-206
02	51	Öffentlich-rechtliche Leistungsentgelte				
03	548-549	Kostensatzleistungen und -erstattungen				
04	52	Bestandsveränderungen und aktivierte Eigenleistungen				
05	55	Steuern und steuerähnliche Erträge einschl. Erträge aus gesetzlichen Umlagen				
06	547	Erträge aus Transferleistungen				
07	540-543	Erträge aus Zuweisungen und Zuschüssen für lfd. Zwecke und allgemeine Umlagen				
08	546	Erträge aus der Auflösung von Sonderposten aus Investitionszuweisungen, -zuschüssen und Investitionsbeiträgen				
09	53	Sonstige ordentliche Erträge				-54
10		Summe der ordentlichen Erträge (Nr. 1 bis 9)	-5.000	-5.000	-5.000	-260
		Ordentliche Aufwendungen				
11	62, 63, 640-643, 647-649, 65	Personalaufwendungen				
12	644-646	Versorgungsaufwendungen				
13	60, 61, 67-69	Aufwendungen für Sach- und Dienstleistungen	20.564	37.612	14.000	2.395
14	66	Abschreibungen	124	122	120	
15	71	Aufwendungen für Zuweisungen und Zuschüsse sowie besondere Finanzaufwendungen	26.400	50.400	26.400	17.270
16	73	Steueraufwendungen einschl. Aufwendungen aus gesetzlichen Umlageverpflichtungen				
17	72	Transferaufwendungen				
18	70, 74, 76	Sonstige ordentliche Aufwendungen				
19		Summe der ordentlichen Aufwendungen (Nr. 11 bis 18)	47.088	88.134	40.520	19.666
20		Verwaltungsergebnis (Nr. 10 ./ Nr. 19)	42.088	83.134	35.520	19.406
21	56, 57	Finanzerträge				
22	77	Finanzaufwendungen				
23		Finanzergebnis (Nr. 21 bis Nr. 22)				
24		Ordentliches Ergebnis (Verwaltungsergebnis und Finanzergebnis Nr. 20 und Nr. 23)	42.088	83.134	35.520	19.406
25	59	Außerordentliche Erträge				
26	79	Außerordentliche Aufwendungen				
27		Außerordentliches Ergebnis (Nr. 25 ./ Nr. 26)				
28		Jahresergebnis vor internen Leistungsbeziehungen (ordentliches Ergebnis und außerordentliches Ergebnis Nr. 24 und Nr. 27)	42.088	83.134	35.520	19.406
29		Erlöse der internen Leistungsbeziehungen				
30		Kosten der internen Leistungsbeziehungen				2.851
31		Ergebnis der internen Leistungsbeziehungen				2.851
32		Jahresergebnis nach internen Leistungsbeziehungen	42.088	83.134	35.520	22.257

Erläuterungen

Jubiläum 55 Jahre Linsengericht

2025: 25.000 | Sachkonto 6861000

Zuschüsse an Kulturvereine

Teilergebnishaushalt Produkt 2811 Heimat- und Kulturpflege

Gemeinde Linsengericht



2025: 25.400 € | Sachkonto 7119000

2026: 25.400 € | Sachkonto 7119000

60 Jahre Verschwisterung St. Etienne

2025: 25.000 € | Sachkonto 7119000

Verwendete Konten Produkt 2811 Heimat- und Kulturpflege

Gemeinde Linsengericht



Nr.	Bezeichnung	Ergebnis 2023	Ansatz 2024	Ansatz 2025	Ansatz 2026	Ansatz 2027	Ansatz 2028
5090000	sonstige Umsatzerlöse	-205,80	-5.000,00	-5.000,00	-5.000,00	-5.000,00	-5.000,00
5309900	andere sonstige Nebenerlöse	-54,35	0,00	0,00	0,00	0,00	0,00
6020000	Hilfsstoffe	0,00	0,00	350,00	0,00	0,00	0,00
6030100	Betriebsstoffe/Verbrauchswerkzeuge	0,00	0,00	100,00	0,00	0,00	0,00
6089000	übriger sonstiger Materialaufwand	1.002,69	0,00	200,00	0,00	0,00	0,00
6161000	Instandh. Gebäude, Außenanl. (Bauunterhaltung)	512,08	0,00	0,00	0,00	0,00	0,00
6179000	And. sonstige Aufwendungen für bezogene Leistungen	200,00	0,00	0,00	0,00	0,00	0,00
6615000	Abschr. aktivierte Investzuw.,-zuschüsse u. -beitr	0,00	120,00	122,00	124,00	125,00	126,00
6790000	Aufw. f. Inanspruchn. v. Re. u. Di.(Datenverarb.)	0,00	0,00	1.400,00	0,00	0,00	0,00
6861000	Aufw. für Öffentlichkeitsarbeit	680,43	0,00	25.600,00	600,00	250,00	250,00
6900100	Beiträge f. Gebäudebezogene Versicherungen	0,00	0,00	62,00	64,00	64,00	64,00
6993000	übrige sonstige betriebliche Aufwendungen	0,00	14.000,00	9.900,00	19.900,00	1.200,00	1.200,00
7119000	Übrige Sonstige Zuweisungen und Zuschüsse	17.270,30	26.400,00	50.400,00	26.400,00	26.400,00	26.400,00
9300100	ILV Aufwendungen Bauhof	2.796,50	0,00	0,00	0,00	0,00	0,00
9300710	ILV Aufwendungen Gebäudeversicherungen	54,28	0,00	0,00	0,00	0,00	0,00

Teilfinanzhaushalt Produkt 2811 Heimat- und Kulturpflege

Gemeinde Linsengericht

Nr.	Bezeichnung	Ansatz 2026	VE 2026	Ansatz 2025	VE 2025	Ansatz 2024	Ergebnis 2023	Gesamt- ausgabebedarf	Bisher bereitgestellt	Erläuterungen
	Einzahlungen aus Investitionstätigkeit									
20	+ Einz. aus Investitionszuweis. und -zuschüssen sowie aus Investitionsbeiträgen	0,00	0,00	0,00	0,00	0,00	0,00	0,00	0,00	
21	+ Einz. aus Abgängen von Vermögensgegenständen des Sachanlagevermögens und des immateriellen Anlagevermögens	0,00	0,00	0,00	0,00	0,00	0,00	0,00	0,00	
22	+ Einz. aus Abgängen von Vermögensgegenständen des Finanzanlagevermögens	0,00	0,00	0,00	0,00	0,00	0,00	0,00	0,00	
	Einzahlungen aus Finanzierungstätigkeit									
31	+ Einz. aus der Aufnahme v. Krediten und wirtschaftlich vergleichbaren Vorgängen für Investitionen	0,00	0,00	0,00	0,00	0,00	0,00	0,00	0,00	
	Summe	0,00	0,00	0,00	0,00	0,00	0,00	0,00	0,00	
	Auszahlungen aus Investitionstätigkeit									
24	- Ausz. für den Erwerb von Grundstücken und Gebäuden	0,00	0,00	0,00	0,00	0,00	0,00	0,00	0,00	
25	- Ausz. für Baumaßnahmen	0,00	0,00	0,00	0,00	0,00	0,00	0,00	0,00	
26	- Ausz. für Investitionen in das sonstige Sachanlagevermögen und immaterielle Anlagevermögen	-5.000,00	0,00	-5.000,00	0,00	-5.000,00	0,00	-25.000,00	-10.000,00	
	davon: Ausz. aus gewährten Investitionszuweisungen und -zuschüssen	-5.000,00	0,00	-5.000,00	0,00	-5.000,00	0,00	-25.000,00	-10.000,00	
27	- Ausz. für Investitionen in das Finanzanlagevermögen	0,00	0,00	0,00	0,00	0,00	0,00	0,00	0,00	
	Auszahlungen aus Finanzierungstätigkeit									
32	- Ausz. für die Tilgung von Krediten und wirtschaftlich vergleichbaren Vorgängen für Investitionen	0,00	0,00	0,00	0,00	0,00	0,00	0,00	0,00	
	Summe	-5.000,00	0,00	-5.000,00	0,00	-5.000,00	0,00	-25.000,00	-10.000,00	
	Saldo (Einzahlungen ./ Auszahlungen)	-5.000,00	0,00	-5.000,00	0,00	-5.000,00	0,00	-25.000,00	-10.000,00	

Produktblatt
Produkt 2911 Förderung von Kirchengemeinden und sonstigen Religionsgemeinschaften



Gemeinde Linsengericht

Produktbereich	04	Kultur und Wissenschaft
Produktgruppe	291	Förderung v. Kirchengemeinden u. sonst. Religionsgemeinschaften
Produkt	2911	Förderung von Kirchengemeinden und sonstigen Religionsgemeinschaften

Verantwortliche Organisationseinheit Fachbereich 30 - Ordnungsverwaltung

Pflichtaufgaben Nein

Freiwillige Aufgaben Ja

Produktbeschreibung

- Förderung der evangelischen Kirchengemeinde
- Förderung der katholischen Kirchengemeinde

Zugeordnete Kostenstellen (links) | Zugeordnete Kostenträger (rechts)

30.1400 Sozialverwaltung	2911-001 Förderung Evangelische Kirchengemeinde
	2911-001 Förderung Katholische Kirchengemeinde

Dazugehörige Ziele aus dem Leitbild der Gemeinde Linsengericht

- Lebensqualität und Teilhabe

Kennzahlen	Ergebnis 2023	Plan 2024	Plan 2025	Plan 2026	Plan 2027	Plan 2028
Aufwand-Deckungsgrad 2 inkl. ILV (in %)	26,59	19,86	16,18	16,89	17,31	17,76
Zuschussbedarf pro Bürgerin/Bürger (in €)	0,31	0,46	0,59	0,59	0,59	0,59
Prozentualer Anteil des Produkts am Gesamtaufwand (in %)	0,01	0,02	0,02	0,02	0,02	0,02

Teilergebnishaushalt Produkt 2911 Förderung von Kirchengemeinden und sonstigen Religionsgemeinschaften



Gemeinde Linsengericht

Produktbereich	04	Kultur und Wissenschaft
Produktgruppe	291	Förderung v. Kirchengemeinden u. sonst. Religionsgemeinschaften
Produkt	2911	Förderung von Kirchengemeinden und sonstigen Religionsgemeinschaften

Nr.	Ergänzung Rubrik	Bezeichnung	Ansatz 2026	Ansatz 2025	Ansatz 2024	Ergebnis 2023
		Ordentliche Erträge				
01	50	Privatrechtliche Leistungsentgelte				
02	51	Öffentlich-rechtliche Leistungsentgelte				
03	548-549	Kostensatzleistungen und -erstattungen				
04	52	Bestandsveränderungen und aktivierte Eigenleistungen				
05	55	Steuern und steuerähnliche Erträge einschl. Erträge aus gesetzlichen Umlagen				
06	547	Erträge aus Transferleistungen				
07	540-543	Erträge aus Zuweisungen und Zuschüssen für lfd. Zwecke und allgemeine Umlagen				
08	546	Erträge aus der Auflösung von Sonderposten aus Investitionszuweisungen, -zuschüssen und Investitionsbeiträgen	-1.187	-1.130	-1.130	-1.128
09	53	Sonstige ordentliche Erträge				
10		Summe der ordentlichen Erträge (Nr. 1 bis 9)	-1.187	-1.130	-1.130	-1.128
		Ordentliche Aufwendungen				
11	62, 63, 640-643, 647-649, 65	Personalaufwendungen				
12	644-646	Versorgungsaufwendungen				
13	60, 61, 67-69	Aufwendungen für Sach- und Dienstleistungen			750	
14	66	Abschreibungen	3.028	2.985	2.940	2.742
15	71	Aufwendungen für Zuweisungen und Zuschüsse sowie besondere Finanzaufwendungen	4.000	4.000	2.000	1.500
16	73	Steueraufwendungen einschl. Aufwendungen aus gesetzlichen Umlageverpflichtungen				
17	72	Transferaufwendungen				
18	70, 74, 76	Sonstige ordentliche Aufwendungen				
19		Summe der ordentlichen Aufwendungen (Nr. 11 bis 18)	7.028	6.985	5.690	4.242
20		Verwaltungsergebnis (Nr. 10 ./ Nr. 19)	5.841	5.855	4.560	3.114
21	56, 57	Finanzerträge				
22	77	Finanzaufwendungen				
23		Finanzergebnis (Nr. 21 bis Nr. 22)				
24		Ordentliches Ergebnis (Verwaltungsergebnis und Finanzergebnis Nr. 20 und Nr. 23)	5.841	5.855	4.560	3.114
25	59	Außerordentliche Erträge				
26	79	Außerordentliche Aufwendungen				
27		Außerordentliches Ergebnis (Nr. 25 ./ Nr. 26)				
28		Jahresergebnis vor internen Leistungsbeziehungen (ordentliches Ergebnis und außerordentliches Ergebnis Nr. 24 und Nr. 27)	5.841	5.855	4.560	3.114
29		Erlöse der internen Leistungsbeziehungen				
30		Kosten der internen Leistungsbeziehungen				
31		Ergebnis der internen Leistungsbeziehungen				
32		Jahresergebnis nach internen Leistungsbeziehungen	5.841	5.855	4.560	3.114

Verwendete Konten Produkt 2911 Förderung von Kirchengemeinden und sonstigen Religionsgemeinschaften



Gemeinde Linsengericht

Nr.	Bezeichnung	Ergebnis 2023	Ansatz 2024	Ansatz 2025	Ansatz 2026	Ansatz 2027	Ansatz 2028
5461000	Erträge Auflös SOPO Invest nicht öffentl Bereich	-1.128,00	-1.130,00	-1.130,00	-1.187,00	-1.222,00	-1.259,00
6615000	Abschr. aktivierte Investzuw.,-zuschüsse u. -beitr	501,63	700,00	711,00	721,00	728,00	735,00
6620000	Abschr. Gebäude u. -einr. , SachAnlag., InfrStrktV	2.240,06	2.240,00	2.274,00	2.307,00	2.330,00	2.354,00
6861000	Aufw. für Öffentlichkeitsarbeit	0,00	750,00	0,00	0,00	0,00	0,00
7119000	Übrige Sonstige Zuweisungen und Zuschüsse	0,00	2.000,00	0,00	0,00	0,00	0,00
7128000	Zuschüsse für laufende Zwecke an übrige Bereiche	1.500,00	0,00	4.000,00	4.000,00	4.000,00	4.000,00

Teilfinanzhaushalt Produkt 2911 Förderung von Kirchengemeinden und sonstigen Religionsgemeinschaften

Gemeinde Linsengericht

Nr.	Bezeichnung	Ansatz 2026	VE 2026	Ansatz 2025	VE 2025	Ansatz 2024	Ergebnis 2023	Gesamt- ausgabebedarf	Bisher bereitgestellt	Erläuterungen
	Einzahlungen aus Investitionstätigkeit									
20	+ Einz. aus Investitionszuweis. und -zuschüssen sowie aus Investitionsbeiträgen	0,00	0,00	0,00	0,00	0,00	0,00	0,00	0,00	
21	+ Einz. aus Abgängen von Vermögensgegenständen des Sachanlagevermögens und des immateriellen Anlagevermögens	0,00	0,00	0,00	0,00	0,00	0,00	0,00	0,00	
22	+ Einz. aus Abgängen von Vermögensgegenständen des Finanzanlagevermögens	0,00	0,00	0,00	0,00	0,00	0,00	0,00	0,00	
	Einzahlungen aus Finanzierungstätigkeit									
31	+ Einz. aus der Aufnahme v. Krediten und wirtschaftlich vergleichbaren Vorgängen für Investitionen	0,00	0,00	0,00	0,00	0,00	0,00	0,00	0,00	
	Summe	0,00	0,00	0,00	0,00	0,00	0,00	0,00	0,00	
	Auszahlungen aus Investitionstätigkeit									
24	- Ausz. für den Erwerb von Grundstücken und Gebäuden	0,00	0,00	0,00	0,00	0,00	0,00	0,00	0,00	
25	- Ausz. für Baumaßnahmen	0,00	0,00	0,00	0,00	0,00	0,00	0,00	0,00	
26	- Ausz. für Investitionen in das sonstige Sachanlagevermögen und immaterielle Anlagevermögen davon: Ausz. aus gewährten Investitionszuweisungen und -zuschüssen	0,00	0,00	0,00	0,00	0,00	0,00	0,00	0,00	
27	- Ausz. für Investitionen in das Finanzanlagevermögen	0,00	0,00	0,00	0,00	0,00	0,00	0,00	0,00	
	Auszahlungen aus Finanzierungstätigkeit									
32	- Ausz. für die Tilgung von Krediten und wirtschaftlich vergleichbaren Vorgängen für Investitionen	0,00	0,00	0,00	0,00	0,00	0,00	0,00	0,00	
	Summe	0,00	0,00	0,00	0,00	0,00	0,00	0,00	0,00	
	Saldo (Einzahlungen ./- Auszahlungen)	0,00	0,00	0,00	0,00	0,00	0,00	0,00	0,00	

Teilergebnishaushalt Produktbereich 05 Soziale Leistungen

Gemeinde Linsengericht



Produktbereich 05 Soziale Leistungen

Nr.	Ergänzung Rubrik	Bezeichnung	Ansatz 2026	Ansatz 2025	Ansatz 2024	Ergebnis 2023
		Ordentliche Erträge				
01	50	Privatrechtliche Leistungsentgelte	-781.000	-739.000	-331.920	-242.251
02	51	Öffentlich-rechtliche Leistungsentgelte				
03	548-549	Kostensatzleistungen und -erstattungen	-1.189.000	-1.215.000	-1.468.450	-190
04	52	Bestandsveränderungen und aktivierte Eigenleistungen				
05	55	Steuern und steuerähnliche Erträge einschl. Erträge aus gesetzlichen Umlagen				
06	547	Erträge aus Transferleistungen				
07	540-543	Erträge aus Zuweisungen und Zuschüssen für lfd. Zwecke und allgemeine Umlagen	-36.000	-36.000		-65.501
08	546	Erträge aus der Auflösung von Sonderposten aus Investitionszuweisungen, -zuschüssen und Investitionsbeiträgen				
09	53	Sonstige ordentliche Erträge				-40
10		Summe der ordentlichen Erträge (Nr. 1 bis 9)	-2.006.000	-1.990.000	-1.800.370	-307.981
		Ordentliche Aufwendungen				
11	62, 63, 640-643, 647-649, 65	Personalaufwendungen	275.800	267.300	283.500	177.239
12	644-646	Versorgungsaufwendungen	19.400	17.400	16.700	9.906
13	60, 61, 67-69	Aufwendungen für Sach- und Dienstleistungen	2.013.503	1.999.678	1.828.720	858.820
14	66	Abschreibungen	6.877	6.778	6.677	1.433
15	71	Aufwendungen für Zuweisungen und Zuschüsse sowie besondere Finanzaufwendungen	18.800	18.800	12.500	13.014
16	73	Steueraufwendungen einschl. Aufwendungen aus gesetzlichen Umlageverpflichtungen				
17	72	Transferaufwendungen				
18	70, 74, 76	Sonstige ordentliche Aufwendungen				168
19		Summe der ordentlichen Aufwendungen (Nr. 11 bis 18)	2.334.380	2.309.956	2.148.097	1.060.580
20		Verwaltungsergebnis (Nr. 10 ./ Nr. 19)	328.380	319.956	347.727	752.599
21	56, 57	Finanzerträge				
22	77	Finanzaufwendungen				
23		Finanzergebnis (Nr. 21 bis Nr. 22)				
24		Ordentliches Ergebnis (Verwaltungsergebnis und Finanzergebnis Nr. 20 und Nr. 23)	328.380	319.956	347.727	752.599
25	59	Außerordentliche Erträge				
26	79	Außerordentliche Aufwendungen				2
27		Außerordentliches Ergebnis (Nr. 25 ./ Nr. 26)				2
28		Jahresergebnis vor internen Leistungsbeziehungen (ordentliches Ergebnis und außerordentliches Ergebnis Nr. 24 und Nr. 27)	328.380	319.956	347.727	752.601
29		Erlöse der internen Leistungsbeziehungen				
30		Kosten der internen Leistungsbeziehungen	566	550	464	10.893
31		Ergebnis der internen Leistungsbeziehungen	566	550	464	10.893
32		Jahresergebnis nach internen Leistungsbeziehungen	328.946	320.506	348.191	763.494

Erläuterungen

Seniorenfahrten

2025: 10.500 € | Sachkonto 6993000
 2026: 10.500 € | Sachkonto 6993000

Teilfinanzhaushalt Produktbereich 05 Soziale Leistungen

Gemeinde Linsengericht



Nr.	Bezeichnung	Ansatz 2026	VE 2026	Ansatz 2025	VE 2025	Ansatz 2024	Ergebnis 2023	Gesamt- ausgabebedarf	Bisher bereitgestellt	Erläuterungen
	Einzahlungen aus Investitionstätigkeit									
20	+ Einz. aus Investitionszuweis. und -zuschüssen sowie aus Investitionsbeiträgen	0,00	0,00	0,00	0,00	0,00	0,00	0,00	0,00	
21	+ Einz. aus Abgängen von Vermögensgegenständen des Sachanlagevermögens und des immateriellen Anlagevermögens	0,00	0,00	0,00	0,00	0,00	0,00	0,00	0,00	
22	+ Einz. aus Abgängen von Vermögensgegenständen des Finanzanlagevermögens	0,00	0,00	0,00	0,00	0,00	0,00	0,00	0,00	
	Einzahlungen aus Finanzierungstätigkeit									
31	+ Einz. aus der Aufnahme v. Krediten und wirtschaftlich vergleichbaren Vorgängen für Investitionen	0,00	0,00	0,00	0,00	0,00	0,00	0,00	0,00	
	Summe	0,00	0,00	0,00	0,00	0,00	0,00	0,00	0,00	
	Auszahlungen aus Investitionstätigkeit									
24	- Ausz. für den Erwerb von Grundstücken und Gebäuden	0,00	0,00	0,00	0,00	0,00	0,00	0,00	0,00	
25	- Ausz. für Baumaßnahmen	0,00	0,00	-150.000,00	0,00	-200.000,00	0,00	-350.000,00	-350.000,00	
26	- Ausz. für Investitionen in das sonstige Sachanlagevermögen und immaterielle Anlagevermögen davon: Ausz. aus gewährten Investitionszuweisungen und -zuschüssen	-2.500,00	0,00	-5.000,00	0,00	-2.500,00	0,00	-15.000,00	-7.500,00	
27	- Ausz. für Investitionen in das Finanzanlagevermögen	0,00	0,00	0,00	0,00	0,00	0,00	0,00	0,00	
	Auszahlungen aus Finanzierungstätigkeit									
32	- Ausz. für die Tilgung von Krediten und wirtschaftlich vergleichbaren Vorgängen für Investitionen	0,00	0,00	0,00	0,00	0,00	0,00	0,00	0,00	
	Summe	-2.500,00	0,00	-155.000,00	0,00	-202.500,00	0,00	-365.000,00	-357.500,00	
	Saldo (Einzahlungen ./- Auszahlungen)	-2.500,00	0,00	-155.000,00	0,00	-202.500,00	0,00	-365.000,00	-357.500,00	

Produktblatt
Produkt 3131 Hilfen für Asylbewerber



Gemeinde Linsengericht

Produktbereich	05	Soziale Leistungen
Produktgruppe	313	Hilfe für Asylbewerber
Produkt	3131	Hilfen für Asylbewerber

Verantwortliche Organisationseinheit Fachbereich 30 - Ordnungsverwaltung

Pflichtaufgaben	Ja
Rechtsbindungsgrad	Muss

Produktbeschreibung

- Allgemeine Hilfen für Asylbewerber
- Asylverwaltung

Zugeordnete Kostenstellen (links) | Zugeordnete Kostenträger (rechts)

30.1400 Sozialverwaltung	3131-001 Hilfen für Asylbewerber
----------------------------	------------------------------------

Dazugehörige Ziele aus dem Leitbild der Gemeinde Linsengericht

- Lebensqualität und Teilhabe

Kennzahlen	Ergebnis 2023	Plan 2024	Plan 2025	Plan 2026	Plan 2027	Plan 2028
Aufwand-Deckungsgrad 2 inkl. ILV (in %)	41,10	0,00	71,09	68,90	69,48	68,73
Zuschussbedarf pro Bürgerin/Bürger (in €)	9,44	24,83	1,47	1,63	1,59	1,64
Prozentualer Anteil des Produkts am Gesamtaufwand (in %)	0,46	0,73	0,15	0,15	0,15	0,15

Teilergebnishaushalt Produkt 3131 Hilfen für Asylbewerber

Gemeinde Linsengericht



Produktbereich 05 Soziale Leistungen
Produktgruppe 313 Hilfe für Asylbewerber
Produkt 3131 Hilfen für Asylbewerber

Nr.	Ergänzung Rubrik	Bezeichnung	Ansatz 2026	Ansatz 2025	Ansatz 2024	Ergebnis 2023
		Ordentliche Erträge				
01	50	Privatrechtliche Leistungsentgelte				
02	51	Öffentlich-rechtliche Leistungsentgelte				
03	548-549	Kostensatzleistungen und -erstattungen				-100
04	52	Bestandsveränderungen und aktivierte Eigenleistungen				
05	55	Steuern und steuerähnliche Erträge einschl. Erträge aus gesetzlichen Umlagen				
06	547	Erträge aus Transferleistungen				
07	540-543	Erträge aus Zuweisungen und Zuschüssen für lfd. Zwecke und allgemeine Umlagen	-36.000	-36.000		-65.501
08	546	Erträge aus der Auflösung von Sonderposten aus Investitionszuweisungen, -zuschüssen und Investitionsbeiträgen				
09	53	Sonstige ordentliche Erträge				
10		Summe der ordentlichen Erträge (Nr. 1 bis 9)	-36.000	-36.000		-65.601
		Ordentliche Aufwendungen				
11	62, 63, 640-643, 647-649, 65	Personalaufwendungen	200	200	217.700	114.983
12	644-646	Versorgungsaufwendungen	11.500	10.000	12.200	6.597
13	60, 61, 67-69	Aufwendungen für Sach- und Dienstleistungen	28.211	28.196	11.650	29.726
14	66	Abschreibungen	5.734	5.651	5.567	323
15	71	Aufwendungen für Zuweisungen und Zuschüsse sowie besondere Finanzaufwendungen	6.300	6.300		6.114
16	73	Steueraufwendungen einschl. Aufwendungen aus gesetzlichen Umlageverpflichtungen				
17	72	Transferaufwendungen				
18	70, 74, 76	Sonstige ordentliche Aufwendungen				168
19		Summe der ordentlichen Aufwendungen (Nr. 11 bis 18)	51.945	50.347	247.117	157.911
20		Verwaltungsergebnis (Nr. 10 ./ Nr. 19)	15.945	14.347	247.117	92.310
21	56, 57	Finanzerträge				
22	77	Finanzaufwendungen				
23		Finanzergebnis (Nr. 21 bis Nr. 22)				
24		Ordentliches Ergebnis (Verwaltungsergebnis und Finanzergebnis Nr. 20 und Nr. 23)	15.945	14.347	247.117	92.310
25	59	Außerordentliche Erträge				
26	79	Außerordentliche Aufwendungen				
27		Außerordentliches Ergebnis (Nr. 25 ./ Nr. 26)				
28		Jahresergebnis vor internen Leistungsbeziehungen (ordentliches Ergebnis und außerordentliches Ergebnis Nr. 24 und Nr. 27)	15.945	14.347	247.117	92.310
29		Erlöse der internen Leistungsbeziehungen				
30		Kosten der internen Leistungsbeziehungen	301	292	206	1.948
31		Ergebnis der internen Leistungsbeziehungen	301	292	206	1.948
32		Jahresergebnis nach internen Leistungsbeziehungen	16.246	14.639	247.323	94.258

Verwendete Konten Produkt 3131 Hilfen für Asylbewerber

Gemeinde Linsengericht



Nr.	Bezeichnung	Ergebnis 2023	Ansatz 2024	Ansatz 2025	Ansatz 2026	Ansatz 2027	Ansatz 2028
5410310	Bedarfszuw. d Landes nach LAG, Landesausgleichsst.	-6.000,00	0,00	-6.000,00	-6.000,00	-6.000,00	-6.000,00
5422000	Zuweisungen f lfd Zwecke von Gemeinden, GemVerbände	-59.500,72	0,00	-30.000,00	-30.000,00	-30.000,00	-30.000,00
6010100	Aufw. für Büromat. u. Drucks. d. Verw. u. ähnl. Ei	343,32	0,00	0,00	0,00	0,00	0,00
6055000	Treibstoffe	877,28	0,00	500,00	500,00	500,00	500,00
6061100	Materialaufw Asylantenunterbringung	3.788,06	0,00	0,00	0,00	0,00	0,00
6063000	Materialaufw. für Einrichtungen und Ausstattungen	156,23	0,00	0,00	0,00	0,00	0,00
6063010	Materialaufwand für IT	7,13	850,00	300,00	300,00	300,00	300,00
6069000	sonstiger Aufw. für Reparatur u. Instandhaltung	29,95	0,00	1.000,00	1.000,00	1.000,00	1.000,00
6161000	Instandh. Gebäude, Außenanl. (Bauunterhaltung)	0,00	9.000,00	5.000,00	5.000,00	5.000,00	5.000,00
6161100	Instandh. Gebäude, Außenanl Asylantenunterbringung	209,02	0,00	0,00	0,00	0,00	0,00
6163010	Instandh. von Einrichtungen u. Ausst. (Baubereich)	500,00	0,00	0,00	0,00	0,00	0,00
6164000	Instandhaltung von Fahrzeugen	488,54	0,00	1.500,00	1.500,00	1.500,00	1.500,00
6166000	Wartungskosten	203,28	0,00	0,00	0,00	0,00	0,00
6166010	Wartung von Einrichtungen und Ausstattungen	0,00	300,00	300,00	300,00	300,00	300,00
6173000	Fremdreinigung	4.440,93	0,00	0,00	0,00	0,00	0,00
6179002	sonstige Leistungen Asylantenunterbringung	6.943,31	0,00	6.000,00	6.000,00	6.000,00	6.000,00
6180000	Skonti, Boni	-20,64	0,00	0,00	0,00	0,00	0,00
6201000	Entg. für geleist. Arbeitszeit (einschl. Zulagen)	89.271,62	176.700,00	0,00	0,00	0,00	0,00
6201001	Leistungsentgelt Beschäftigte	820,29	2.500,00	0,00	0,00	0,00	0,00
6251010	Aufstockung Altersteilz. Pers.aufw. Beschäft.	747,99	0,00	0,00	0,00	0,00	0,00
6401000	AG-Anteil zur Sozialvers. Entgeltbereich	18.857,71	38.200,00	0,00	0,00	0,00	0,00
6451000	Auf. an Verso. kassen f tarifl. Beschäftigte	6.596,77	12.200,00	10.000,00	11.500,00	11.000,00	11.500,00
6482000	RS Altersteilzeit Personalaufwand Beschäftigte	5.259,18	0,00	0,00	0,00	0,00	0,00
6491000	Beihilfen Entgeltbereich	0,00	200,00	0,00	0,00	0,00	0,00
6590000	übrige sonstige Personalaufwendungen	26,00	100,00	200,00	200,00	200,00	200,00
6630000	Abschr. auf techn. Anlagen u. Maschinen	0,00	667,00	677,00	687,00	694,00	701,00
6643000	Abschr. auf Fuhrpark	0,00	2.800,00	2.842,00	2.884,00	2.913,00	2.942,00
6650000	Abschreibung geringwertige Wirtschaftsgüter (GWG)	323,00	2.100,00	2.132,00	2.163,00	2.185,00	2.206,00
6773000	Aufw. für betriebswirtsch. Beratungen u. ähnl.	476,00	0,00	400,00	400,00	400,00	400,00
6779000	Aufw. für andere Beratungsleistungen	0,00	0,00	400,00	400,00	400,00	400,00
6790000	Aufw. f. Inanspruchn. v. Re. u. Di. (Datenverarb.)	0,00	400,00	100,00	100,00	100,00	100,00
6831000	Datenübertragungskosten	126,50	0,00	0,00	0,00	0,00	0,00
6832000	Telefonkosten	304,61	100,00	700,00	700,00	700,00	700,00
6880000	Aufw. Für Fort- und Weiterbildung	520,00	0,00	500,00	500,00	500,00	500,00
6901000	Kfz-Versicherungsbeiträge	611,96	0,00	1.000,00	1.000,00	1.000,00	1.000,00
6909000	Beiträge für sonstige Versicherungen	0,00	800,00	296,00	311,00	311,00	311,00
6910000	Beitr. Wirtschaftsverb. & Berufsvertr, sonst. Vere	95,81	200,00	200,00	200,00	200,00	200,00
6993000	übrige sonstige betriebliche Aufwendungen	9.624,47	0,00	10.000,00	10.000,00	10.000,00	10.000,00
7030000	Kfz-Steuer	168,00	0,00	0,00	0,00	0,00	0,00
7128000	Zuschüsse für laufende Zwecke an übrige Bereiche	6.114,33	0,00	6.000,00	6.000,00	6.000,00	6.000,00
7178000	sonstige Erstattungen an übrigen Bereich	0,00	0,00	300,00	300,00	300,00	300,00
9300100	ILV Aufwendungen Bauhof	1.716,50	206,00	292,00	301,00	310,00	319,00
9300700	ILV Aufwendungen sonst. Versicherungen	231,65	0,00	0,00	0,00	0,00	0,00

Teilfinanzhaushalt Produkt 3131 Hilfen für Asylbewerber

Gemeinde Linsengericht



Nr.	Bezeichnung	Ansatz 2026	VE 2026	Ansatz 2025	VE 2025	Ansatz 2024	Ergebnis 2023	Gesamt- ausgabebedarf	Bisher bereitgestellt	Erläuterungen
	Einzahlungen aus Investitionstätigkeit									
20	+ Einz. aus Investitionszuweis. und -zuschüssen sowie aus Investitionsbeiträgen	0,00	0,00	0,00	0,00	0,00	0,00	0,00	0,00	
21	+ Einz. aus Abgängen von Vermögensgegenständen des Sachanlagevermögens und des immateriellen Anlagevermögens	0,00	0,00	0,00	0,00	0,00	0,00	0,00	0,00	
22	+ Einz. aus Abgängen von Vermögensgegenständen des Finanzanlagevermögens	0,00	0,00	0,00	0,00	0,00	0,00	0,00	0,00	
	Einzahlungen aus Finanzierungstätigkeit									
31	+ Einz. aus der Aufnahme v. Krediten und wirtschaftlich vergleichbaren Vorgängen für Investitionen	0,00	0,00	0,00	0,00	0,00	0,00	0,00	0,00	
	Summe	0,00	0,00	0,00	0,00	0,00	0,00	0,00	0,00	
	Auszahlungen aus Investitionstätigkeit									
24	- Ausz. für den Erwerb von Grundstücken und Gebäuden	0,00	0,00	0,00	0,00	0,00	0,00	0,00	0,00	
25	- Ausz. für Baumaßnahmen	0,00	0,00	0,00	0,00	0,00	0,00	0,00	0,00	
26	- Ausz. für Investitionen in das sonstige Sachanlagevermögen und immaterielle Anlagevermögen davon: Ausz. aus gewährten Investitionszuweisungen und -zuschüssen	-2.500,00	0,00	-5.000,00	0,00	-2.500,00	0,00	-15.000,00	-7.500,00	
27	- Ausz. für Investitionen in das Finanzanlagevermögen	0,00	0,00	0,00	0,00	0,00	0,00	0,00	0,00	
	Auszahlungen aus Finanzierungstätigkeit									
32	- Ausz. für die Tilgung von Krediten und wirtschaftlich vergleichbaren Vorgängen für Investitionen	0,00	0,00	0,00	0,00	0,00	0,00	0,00	0,00	
	Summe	-2.500,00	0,00	-5.000,00	0,00	-2.500,00	0,00	-15.000,00	-7.500,00	
	Saldo (Einzahlungen ./- Auszahlungen)	-2.500,00	0,00	-5.000,00	0,00	-2.500,00	0,00	-15.000,00	-7.500,00	

Produktblatt
Produkt 3151 Asylunterbringung



Gemeinde Linsengericht

Produktbereich	05	Soziale Leistungen
Produktgruppe	315	Soziale Einrichtungen
Produkt	3151	Asylunterbringung

Verantwortliche Organisationseinheit Fachbereich 30 - Ordnungsverwaltung

Pflichtaufgaben Ja
Rechtsbindungsgrad Muss

Produktbeschreibung

- Asylunterbringung
 - Flüchtlingsunterkünfte in den einzelnen Ortsteilen

Gesetzliche Grundlagen

Grundgesetz der Bundesrepublik Deutschland (GG), Asylgesetz (AsylG)

Zugeordnete Kostenstellen (links) | Zugeordnete Kostenträger (rechts)

30.1610 Flüchtlingsunterkunft Am Stückweg 4-6	3151-001 Asylunterbringung
30.1620 Flüchtlingsunterkunft Festplatz Eidengesäß	
30.1640 Flüchtlingsunterkunft Festplatz Aueweg 99	
30.1650 Flüchtlingsunterkunft Am Weinberg	
30.1699 Flüchtlingsunterkünfte Allgemein	

Kennzahlen	Ergebnis 2023	Plan 2024	Plan 2025	Plan 2026	Plan 2027	Plan 2028
Aufwand-Deckungsgrad 2 inkl. ILV (in %)	29,39	100,00	92,49	92,43	92,30	92,00
Prozentualer Anteil des Produkts am Gesamtaufwand (in %)	2,39	5,30	6,21	6,27	6,30	6,35

Teilergebnishaushalt Produkt 3151 Asylunterbringung

Gemeinde Linsengericht



Produktbereich 05 Soziale Leistungen
Produktgruppe 315 Soziale Einrichtungen
Produkt 3151 Asylunterbringung

Nr.	Ergänzung Rubrik	Bezeichnung	Ansatz 2026	Ansatz 2025	Ansatz 2024	Ergebnis 2023
		Ordentliche Erträge				
01	50	Privatrechtliche Leistungsentgelte	-781.000	-739.000	-331.920	-241.361
02	51	Öffentlich-rechtliche Leistungsentgelte				
03	548-549	Kostensatzleistungen und -erstattungen	-1.189.000	-1.215.000	-1.468.450	
04	52	Bestandsveränderungen und aktivierte Eigenleistungen				
05	55	Steuern und steuerähnliche Erträge einschl. Erträge aus gesetzlichen Umlagen				
06	547	Erträge aus Transferleistungen				
07	540-543	Erträge aus Zuweisungen und Zuschüssen für lfd. Zwecke und allgemeine Umlagen				
08	546	Erträge aus der Auflösung von Sonderposten aus Investitionszuweisungen, -zuschüssen und Investitionsbeiträgen				
09	53	Sonstige ordentliche Erträge				-40
10		Summe der ordentlichen Erträge (Nr. 1 bis 9)	-1.970.000	-1.954.000	-1.800.370	-241.401
		Ordentliche Aufwendungen				
11	62, 63, 640-643, 647-649, 65	Personalaufwendungen	160.500	155.700		
12	644-646	Versorgungsaufwendungen				
13	60, 61, 67-69	Aufwendungen für Sach- und Dienstleistungen	1.970.750	1.956.950	1.800.370	813.323
14	66	Abschreibungen				
15	71	Aufwendungen für Zuweisungen und Zuschüsse sowie besondere Finanzaufwendungen				
16	73	Steueraufwendungen einschl. Aufwendungen aus gesetzlichen Umlageverpflichtungen				
17	72	Transferaufwendungen				
18	70, 74, 76	Sonstige ordentliche Aufwendungen				
19		Summe der ordentlichen Aufwendungen (Nr. 11 bis 18)	2.131.250	2.112.650	1.800.370	813.323
20		Verwaltungsergebnis (Nr. 10 ./ Nr. 19)	161.250	158.650		571.922
21	56, 57	Finanzerträge				
22	77	Finanzaufwendungen				
23		Finanzergebnis (Nr. 21 bis Nr. 22)				
24		Ordentliches Ergebnis (Verwaltungsergebnis und Finanzergebnis Nr. 20 und Nr. 23)	161.250	158.650		571.922
25	59	Außerordentliche Erträge				
26	79	Außerordentliche Aufwendungen				2
27		Außerordentliches Ergebnis (Nr. 25 ./ Nr. 26)				2
28		Jahresergebnis vor internen Leistungsbeziehungen (ordentliches Ergebnis und außerordentliches Ergebnis Nr. 24 und Nr. 27)	161.250	158.650		571.924
29		Erlöse der internen Leistungsbeziehungen				
30		Kosten der internen Leistungsbeziehungen				8.109
31		Ergebnis der internen Leistungsbeziehungen				8.109
32		Jahresergebnis nach internen Leistungsbeziehungen	161.250	158.650		580.033

Verwendete Konten Produkt 3151 Asylunterbringung

Gemeinde Linsengericht



Nr.	Bezeichnung	Ergebnis 2023	Ansatz 2024	Ansatz 2025	Ansatz 2026	Ansatz 2027	Ansatz 2028
5003000	Umsatzerlöse aus Überlassung Gebäude und Räume	-138.315,52	-184.400,00	-456.000,00	-484.000,00	-484.000,00	-484.000,00
5003010	Nebenkosten aus Überlassung Gebäude und Räume	-103.044,98	-147.520,00	-283.000,00	-297.000,00	-297.000,00	-297.000,00
5330000	Erträge aus Schadensersatzleistungen	-40,00	0,00	0,00	0,00	0,00	0,00
5482000	Kostenerstattungen von Gemeinden/GV	0,00	-1.468.450,00	-1.215.000,00	-1.189.000,00	-1.197.000,00	-1.205.000,00
6051000	Strom	15.174,88	124.320,00	410.300,00	417.300,00	424.300,00	431.300,00
6052000	Gas	2.423,29	0,00	0,00	0,00	0,00	0,00
6056000	Wasser	7.219,63	21.500,00	15.000,00	15.400,00	15.800,00	16.200,00
6057000	Abwasser	5.034,60	13.200,00	13.500,00	13.900,00	14.300,00	14.700,00
6061000	Materialaufw. für Gebäude u. Außenanlagen	1.960,25	1.350,00	750,00	750,00	750,00	750,00
6061100	Materialaufw Asylantenunterbringung	37.936,54	22.500,00	19.000,00	19.000,00	19.000,00	19.000,00
6089000	übriger sonstiger Materialaufwand	0,00	22.500,00	12.500,00	12.500,00	12.500,00	12.500,00
6120000	Entwickl., Versuchs- und Konstr.Arbeit durch 3.	2.360,23	4.500,00	2.500,00	2.500,00	2.500,00	2.500,00
6139000	sonstige weitere Fremdleistungen	0,00	147.500,00	127.500,00	127.500,00	127.500,00	127.500,00
6161000	Instandh. Gebäude, Außenanl. (Bauunterhaltung)	290.846,70	4.500,00	19.000,00	19.000,00	19.000,00	19.000,00
6161100	Instandh. Gebäude, Außenanl Asylantenunterbringung	5.250,04	68.400,00	8.500,00	8.500,00	8.500,00	8.500,00
6171010	Restmüll	4.793,60	16.500,00	102.000,00	102.000,00	102.000,00	102.000,00
6171020	Biomüll	600,00	0,00	0,00	0,00	0,00	0,00
6173000	Fremdreinigung	25.970,40	34.200,00	40.000,00	40.000,00	40.000,00	40.000,00
6180000	Skonti, Boni	-108,62	0,00	0,00	0,00	0,00	0,00
6201000	Entg. für geleist. Arbeitszeit (einschl. Zulagen)	0,00	0,00	125.200,00	128.900,00	132.500,00	139.200,00
6201001	Leistungsentgelt Beschäftigte	0,00	0,00	2.300,00	2.300,00	2.300,00	2.300,00
6401000	AG-Anteil zur Sozialvers. Entgeltbereich	0,00	0,00	27.900,00	29.000,00	29.300,00	30.500,00
6490100	Beihilfen Bezügebereich	0,00	0,00	300,00	300,00	300,00	300,00
6701000	Mieten, Pachten, Erbbauzinsen	413.301,64	1.319.000,00	1.152.000,00	1.158.000,00	1.158.000,00	1.158.000,00
6710000	Leasing	0,00	400,00	400,00	400,00	400,00	400,00
6730000	Gebühren	560,00	0,00	0,00	0,00	0,00	0,00
6771000	Aufw. für Sachverst., Rechtsanwälte u. Gerichtskos	0,00	0,00	10.000,00	10.000,00	10.000,00	10.000,00
7990100	Ausbuchung Kleinbeträge	2,16	0,00	0,00	0,00	0,00	0,00
9300100	ILV Aufwendungen Bauhof	8.109,00	0,00	0,00	0,00	0,00	0,00

Teilfinanzhaushalt Produkt 3151 Asylunterbringung

Gemeinde Linsengericht



Nr.	Bezeichnung	Ansatz 2026	VE 2026	Ansatz 2025	VE 2025	Ansatz 2024	Ergebnis 2023	Gesamt- ausgabebedarf	Bisher bereitgestellt	Erläuterungen
	Einzahlungen aus Investitionstätigkeit									
20	+ Einz. aus Investitionszuweis. und -zuschüssen sowie aus Investitionsbeiträgen	0,00	0,00	0,00	0,00	0,00	0,00	0,00	0,00	
21	+ Einz. aus Abgängen von Vermögensgegenständen des Sachanlagevermögens und des immateriellen Anlagevermögens	0,00	0,00	0,00	0,00	0,00	0,00	0,00	0,00	
22	+ Einz. aus Abgängen von Vermögensgegenständen des Finanzanlagevermögens	0,00	0,00	0,00	0,00	0,00	0,00	0,00	0,00	
	Einzahlungen aus Finanzierungstätigkeit									
31	+ Einz. aus der Aufnahme v. Krediten und wirtschaftlich vergleichbaren Vorgängen für Investitionen	0,00	0,00	0,00	0,00	0,00	0,00	0,00	0,00	
	Summe	0,00	0,00	0,00	0,00	0,00	0,00	0,00	0,00	
	Auszahlungen aus Investitionstätigkeit									
24	- Ausz. für den Erwerb von Grundstücken und Gebäuden	0,00	0,00	0,00	0,00	0,00	0,00	0,00	0,00	
25	- Ausz. für Baumaßnahmen	0,00	0,00	-150.000,00	0,00	-200.000,00	0,00	-350.000,00	-350.000,00	
26	- Ausz. für Investitionen in das sonstige Sachanlagevermögen und immaterielle Anlagevermögen davon: Ausz. aus gewährten Investitionszuweisungen und -zuschüssen	0,00	0,00	0,00	0,00	0,00	0,00	0,00	0,00	
27	- Ausz. für Investitionen in das Finanzanlagevermögen	0,00	0,00	0,00	0,00	0,00	0,00	0,00	0,00	
	Auszahlungen aus Finanzierungstätigkeit									
32	- Ausz. für die Tilgung von Krediten und wirtschaftlich vergleichbaren Vorgängen für Investitionen	0,00	0,00	0,00	0,00	0,00	0,00	0,00	0,00	
	Summe	0,00	0,00	-150.000,00	0,00	-200.000,00	0,00	-350.000,00	-350.000,00	
	Saldo (Einzahlungen ./- Auszahlungen)	0,00	0,00	-150.000,00	0,00	-200.000,00	0,00	-350.000,00	-350.000,00	

Produktblatt
Produkt 3311 Förderung von Trägern der Wohlfahrtshilfe



Gemeinde Linsengericht

Produktbereich	05	Soziale Leistungen
Produktgruppe	331	Förderung von Trägern der Wohlfahrtspflege
Produkt	3311	Förderung von Trägern der Wohlfahrtshilfe

Verantwortliche Organisationseinheit Fachbereich 30 - Ordnungsverwaltung

Pflichtaufgaben Ja

Rechtsbindungsgrad Muss

Produktbeschreibung

- Zuweisungen an Träger der freien Wohlfahrtspflege
- Unterstützung von Trägern der öffentlichen Wohlfahrtspflege

Zugeordnete Kostenstellen (links) | Zugeordnete Kostenträger (rechts)

30.1400 | Sozialverwaltung | 3311-001 | Förderung von Trägern der Wohlfahrtshilfe

Produktziele

- Förderung von Trägern der Wohlfahrtshilfe

Kennzahlen	Ergebnis 2023	Plan 2024	Plan 2025	Plan 2026	Plan 2027	Plan 2028
Aufwand-Deckungsgrad 2 inkl. ILV (in %)	0,00	0,00	0,00	0,00	0,00	0,00
Zuschussbedarf pro Bürgerin/Bürger (in €)	0,36	0,35	0,36	0,36	0,24	0,24
Prozentualer Anteil des Produkts am Gesamtaufwand (in %)	0,01	0,01	0,01	0,01	0,01	0,01

Teilergebnishaushalt Produkt 3311 Förderung von Trägern der Wohlfahrtshilfe

Gemeinde Linsengericht



Produktbereich 05 Soziale Leistungen
Produktgruppe 331 Förderung von Trägern der Wohlfahrtspflege
Produkt 3311 Förderung von Trägern der Wohlfahrtshilfe

Nr.	Ergänzung Rubrik	Bezeichnung	Ansatz 2026	Ansatz 2025	Ansatz 2024	Ergebnis 2023
		Ordentliche Erträge				
01	50	Privatrechtliche Leistungsentgelte				
02	51	Öffentlich-rechtliche Leistungsentgelte				
03	548-549	Kostensatzleistungen und -erstattungen				
04	52	Bestandsveränderungen und aktivierte Eigenleistungen				
05	55	Steuern und steuerähnliche Erträge einschl. Erträge aus gesetzlichen Umlagen				
06	547	Erträge aus Transferleistungen				
07	540-543	Erträge aus Zuweisungen und Zuschüssen für lfd. Zwecke und allgemeine Umlagen				
08	546	Erträge aus der Auflösung von Sonderposten aus Investitionszuweisungen, -zuschüssen und Investitionsbeiträgen				
09	53	Sonstige ordentliche Erträge				
10		Summe der ordentlichen Erträge (Nr. 1 bis 9)				
		Ordentliche Aufwendungen				
11	62, 63, 640-643, 647-649, 65	Personalaufwendungen				
12	644-646	Versorgungsaufwendungen				
13	60, 61, 67-69	Aufwendungen für Sach- und Dienstleistungen	1.600	1.600	1.450	1.570
14	66	Abschreibungen				
15	71	Aufwendungen für Zuweisungen und Zuschüsse sowie besondere Finanzaufwendungen	2.000	2.000	2.000	2.000
16	73	Steueraufwendungen einschl. Aufwendungen aus gesetzlichen Umlageverpflichtungen				
17	72	Transferaufwendungen				
18	70, 74, 76	Sonstige ordentliche Aufwendungen				
19		Summe der ordentlichen Aufwendungen (Nr. 11 bis 18)	3.600	3.600	3.450	3.570
20		Verwaltungsergebnis (Nr. 10 ./ Nr. 19)	3.600	3.600	3.450	3.570
21	56, 57	Finanzerträge				
22	77	Finanzaufwendungen				
23		Finanzergebnis (Nr. 21 bis Nr. 22)				
24		Ordentliches Ergebnis (Verwaltungsergebnis und Finanzergebnis Nr. 20 und Nr. 23)	3.600	3.600	3.450	3.570
25	59	Außerordentliche Erträge				
26	79	Außerordentliche Aufwendungen				
27		Außerordentliches Ergebnis (Nr. 25 ./ Nr. 26)				
28		Jahresergebnis vor internen Leistungsbeziehungen (ordentliches Ergebnis und außerordentliches Ergebnis Nr. 24 und Nr. 27)	3.600	3.600	3.450	3.570
29		Erlöse der internen Leistungsbeziehungen				
30		Kosten der internen Leistungsbeziehungen				
31		Ergebnis der internen Leistungsbeziehungen				
32		Jahresergebnis nach internen Leistungsbeziehungen	3.600	3.600	3.450	3.570

Verwendete Konten Produkt 3311 Förderung von Trägern der Wohlfahrtshilfe

Gemeinde Linsengericht



Nr.	Bezeichnung	Ergebnis 2023	Ansatz 2024	Ansatz 2025	Ansatz 2026	Ansatz 2027	Ansatz 2028
6910000	Beitr. Wirtschaftsverb. & Berufsvertr, sonst. Vere	1.570,00	1.450,00	1.600,00	1.600,00	400,00	400,00
7119000	Übrige Sonstige Zuweisungen und Zuschüsse	2.000,00	2.000,00	2.000,00	2.000,00	2.000,00	2.000,00

Teilfinanzhaushalt Produkt 3311 Förderung von Trägern der Wohlfahrtshilfe

Gemeinde Linsengericht



Nr.	Bezeichnung	Ansatz 2026	VE 2026	Ansatz 2025	VE 2025	Ansatz 2024	Ergebnis 2023	Gesamt- ausgabebedarf	Bisher bereitgestellt	Erläuterungen
	Einzahlungen aus Investitionstätigkeit									
20	+ Einz. aus Investitionszuweis. und -zuschüssen sowie aus Investitionsbeiträgen	0,00	0,00	0,00	0,00	0,00	0,00	0,00	0,00	
21	+ Einz. aus Abgängen von Vermögensgegenständen des Sachanlagevermögens und des immateriellen Anlagevermögens	0,00	0,00	0,00	0,00	0,00	0,00	0,00	0,00	
22	+ Einz. aus Abgängen von Vermögensgegenständen des Finanzanlagevermögens	0,00	0,00	0,00	0,00	0,00	0,00	0,00	0,00	
	Einzahlungen aus Finanzierungstätigkeit									
31	+ Einz. aus der Aufnahme v. Krediten und wirtschaftlich vergleichbaren Vorgängen für Investitionen	0,00	0,00	0,00	0,00	0,00	0,00	0,00	0,00	
	Summe	0,00	0,00	0,00	0,00	0,00	0,00	0,00	0,00	
	Auszahlungen aus Investitionstätigkeit									
24	- Ausz. für den Erwerb von Grundstücken und Gebäuden	0,00	0,00	0,00	0,00	0,00	0,00	0,00	0,00	
25	- Ausz. für Baumaßnahmen	0,00	0,00	0,00	0,00	0,00	0,00	0,00	0,00	
26	- Ausz. für Investitionen in das sonstige Sachanlagevermögen und immaterielle Anlagevermögen davon: Ausz. aus gewährten Investitionszuweisungen und -zuschüssen	0,00	0,00	0,00	0,00	0,00	0,00	0,00	0,00	
27	- Ausz. für Investitionen in das Finanzanlagevermögen	0,00	0,00	0,00	0,00	0,00	0,00	0,00	0,00	
	Auszahlungen aus Finanzierungstätigkeit									
32	- Ausz. für die Tilgung von Krediten und wirtschaftlich vergleichbaren Vorgängen für Investitionen	0,00	0,00	0,00	0,00	0,00	0,00	0,00	0,00	
	Summe	0,00	0,00	0,00	0,00	0,00	0,00	0,00	0,00	
	Saldo (Einzahlungen ./- Auszahlungen)	0,00	0,00	0,00	0,00	0,00	0,00	0,00	0,00	

Produktblatt
Produkt 3511 Sonstige soziale Hilfen und Leistungen



Gemeinde Linsengericht

Produktbereich	05	Soziale Leistungen
Produktgruppe	351	Sonst. soziale Hilfen und Leistungen
Produkt	3511	Sonstige soziale Hilfen und Leistungen

Verantwortliche Organisationseinheit Fachbereich 30 - Ordnungsverwaltung

Pflichtaufgaben Ja
Rechtsbindungsgrad Muss

Produktbeschreibung

- Weitere soziale Leistungen, die keinem der anderen Produkte zugeordnet werden können

Zugeordnete Kostenstellen (links) | Zugeordnete Kostenträger (rechts)

30.1400 Sozialverwaltung	3511-001 Sonstige Soziale Leistungen
	3511-002 Seniorenarbeit
	3511-003 Nachbarschaftshilfe
	3511-999 Sonstige soziale Leistungen allgemein

Dazugehörige Ziele aus dem Leitbild der Gemeinde Linsengericht

- Lebensqualität und Teilhabe

Kennzahlen	Ergebnis 2023	Plan 2024	Plan 2025	Plan 2026	Plan 2027	Plan 2028
Aufwand-Deckungsgrad 2 inkl. ILV (in %)	1,13	0,00	0,00	0,00	0,00	0,00
Zuschussbedarf pro Bürgerin/Bürger (in €)	8,58	9,78	14,42	14,84	13,39	13,78
Prozentualer Anteil des Produkts am Gesamtaufwand (in %)	0,25	0,29	0,42	0,43	0,39	0,40

Teilergebnishaushalt Produkt 3511 Sonstige soziale Hilfen und Leistungen

Gemeinde Linsengericht



Produktbereich	05	Soziale Leistungen
Produktgruppe	351	Sonst. soziale Hilfen und Leistungen
Produkt	3511	Sonstige soziale Hilfen und Leistungen

Nr.	Ergänzung Rubrik	Bezeichnung	Ansatz 2026	Ansatz 2025	Ansatz 2024	Ergebnis 2023
		Ordentliche Erträge				
01	50	Privatrechtliche Leistungsentgelte				-890
02	51	Öffentlich-rechtliche Leistungsentgelte				
03	548-549	Kostensatzleistungen und -erstattungen				-90
04	52	Bestandsveränderungen und aktivierte Eigenleistungen				
05	55	Steuern und steuerähnliche Erträge einschl. Erträge aus gesetzlichen Umlagen				
06	547	Erträge aus Transferleistungen				
07	540-543	Erträge aus Zuweisungen und Zuschüssen für lfd. Zwecke und allgemeine Umlagen				
08	546	Erträge aus der Auflösung von Sonderposten aus Investitionszuweisungen, -zuschüssen und Investitionsbeiträgen				
09	53	Sonstige ordentliche Erträge				
10		Summe der ordentlichen Erträge (Nr. 1 bis 9)				-980
		Ordentliche Aufwendungen				
11	62, 63, 640-643, 647-649, 65	Personalaufwendungen	115.100	111.400	65.800	62.257
12	644-646	Versorgungsaufwendungen	7.900	7.400	4.500	3.309
13	60, 61, 67-69	Aufwendungen für Sach- und Dienstleistungen	12.942	12.932	15.250	14.201
14	66	Abschreibungen	1.143	1.127	1.110	1.110
15	71	Aufwendungen für Zuweisungen und Zuschüsse sowie besondere Finanzaufwendungen	10.500	10.500	10.500	4.900
16	73	Steueraufwendungen einschl. Aufwendungen aus gesetzlichen Umlageverpflichtungen				
17	72	Transferaufwendungen				
18	70, 74, 76	Sonstige ordentliche Aufwendungen				
19		Summe der ordentlichen Aufwendungen (Nr. 11 bis 18)	147.585	143.359	97.160	85.777
20		Verwaltungsergebnis (Nr. 10 ./ Nr. 19)	147.585	143.359	97.160	84.797
21	56, 57	Finanzerträge				
22	77	Finanzaufwendungen				
23		Finanzergebnis (Nr. 21 bis Nr. 22)				
24		Ordentliches Ergebnis (Verwaltungsergebnis und Finanzergebnis Nr. 20 und Nr. 23)	147.585	143.359	97.160	84.797
25	59	Außerordentliche Erträge				
26	79	Außerordentliche Aufwendungen				
27		Außerordentliches Ergebnis (Nr. 25 ./ Nr. 26)				
28		Jahresergebnis vor internen Leistungsbeziehungen (ordentliches Ergebnis und außerordentliches Ergebnis Nr. 24 und Nr. 27)	147.585	143.359	97.160	84.797
29		Erlöse der internen Leistungsbeziehungen				
30		Kosten der internen Leistungsbeziehungen	265	258	258	835
31		Ergebnis der internen Leistungsbeziehungen	265	258	258	835
32		Jahresergebnis nach internen Leistungsbeziehungen	147.850	143.617	97.418	85.632

Erläuterungen

Seniorenfahrten

2025: 10.500 € | Sachkonto 6993000
 2026: 10.500 € | Sachkonto 6993000

Verwendete Konten Produkt 3511 Sonstige soziale Hilfen und Leistungen

Gemeinde Linsengericht



Nr.	Bezeichnung	Ergebnis 2023	Ansatz 2024	Ansatz 2025	Ansatz 2026	Ansatz 2027	Ansatz 2028
5090000	sonstige Umsatzerlöse	-890,00	0,00	0,00	0,00	0,00	0,00
6020000	Hilfsstoffe	0,00	0,00	150,00	150,00	100,00	100,00
6131000	Aufw. Entsch. ehrenamtl. Tätige (sow. N. Hkto 678)	960,00	600,00	500,00	500,00	500,00	500,00
6201000	Entg. für geleist. Arbeitszeit (einschl. Zulagen)	38.308,11	52.300,00	89.500,00	92.300,00	88.800,00	91.700,00
6201001	Leistungsentgelt Beschäftigte	655,33	1.000,00	1.100,00	1.100,00	1.100,00	1.100,00
6251010	Aufstockung Altersteilz. Pers.aufw. Beschäft.	1.745,37	0,00	0,00	0,00	0,00	0,00
6401000	AG-Anteil zur Sozialvers. Entgeltbereich	9.149,38	12.300,00	20.300,00	21.200,00	19.700,00	20.300,00
6451000	Auf. an Verso. kassen f tarifl. Beschäftigte	3.308,86	4.500,00	7.400,00	7.900,00	7.400,00	7.800,00
6482000	RS Altersteilzeit Personalaufwand Beschäftigte	12.271,47	0,00	0,00	0,00	0,00	0,00
6490100	Beihilfen Bezügebereich	127,00	0,00	300,00	300,00	300,00	300,00
6491000	Beihilfen Entgeltbereich	0,00	200,00	0,00	0,00	0,00	0,00
6590000	übrige sonstige Personalaufwendungen	0,00	0,00	200,00	200,00	200,00	200,00
6615000	Abschr. aktivierte Investzuw.,-zuschüsse u. -beitr	1.110,21	1.110,00	1.127,00	1.143,00	1.155,00	1.166,00
6779000	Aufw. für andere Beratungsleistungen	0,00	0,00	400,00	400,00	0,00	0,00
6790010	Aufwendungen Ekom21	319,00	100,00	0,00	0,00	0,00	0,00
6810000	Aufw. für Zeitungen u Fachlit. d. Verw. u ähnl. Ei	0,00	50,00	0,00	0,00	0,00	0,00
6831000	Datenübertragungskosten	73,84	0,00	0,00	0,00	0,00	0,00
6850000	Reisekosten	215,95	0,00	0,00	0,00	0,00	0,00
6861000	Aufw. für Öffentlichkeitsarbeit	0,00	0,00	700,00	700,00	250,00	250,00
6880000	Aufw. Für Fort- und Weiterbildung	30,00	0,00	0,00	0,00	0,00	0,00
6901000	Kfz-Versicherungsbeiträge	0,00	400,00	0,00	0,00	0,00	0,00
6909000	Beiträge für sonstige Versicherungen	0,00	400,00	482,00	492,00	492,00	492,00
6910000	Beitr. Wirtschaftsverb. & Berufsvertr, sonst. Vere	117,83	200,00	200,00	200,00	200,00	200,00
6993000	übrige sonstige betriebliche Aufwendungen	12.484,29	13.500,00	10.500,00	10.500,00	2.400,00	2.400,00
7119000	Übrige Sonstige Zuweisungen und Zuschüsse	4.900,00	5.500,00	5.500,00	5.500,00	5.500,00	5.500,00
7128000	Zuschüsse für laufende Zwecke an übrige Bereiche	0,00	5.000,00	5.000,00	5.000,00	5.000,00	5.000,00
9300500	ILV Aufwendungen EDV	302,64	257,50	258,00	265,00	273,00	281,00
9300600	ILV Aufwendungen Porto und Versand	362,43	0,00	0,00	0,00	0,00	0,00
9300700	ILV Aufwendungen sonst. Versicherungen	170,42	0,00	0,00	0,00	0,00	0,00

Teilfinanzhaushalt Produkt 3511 Sonstige soziale Hilfen und Leistungen

Gemeinde Linsengericht

Nr.	Bezeichnung	Ansatz 2026	VE 2026	Ansatz 2025	VE 2025	Ansatz 2024	Ergebnis 2023	Gesamt- ausgabebedarf	Bisher bereitgestellt	Erläuterungen
	Einzahlungen aus Investitionstätigkeit									
20	+ Einz. aus Investitionszuweis. und -zuschüssen sowie aus Investitionsbeiträgen	0,00	0,00	0,00	0,00	0,00	0,00	0,00	0,00	
21	+ Einz. aus Abgängen von Vermögensgegenständen des Sachanlagevermögens und des immateriellen Anlagevermögens	0,00	0,00	0,00	0,00	0,00	0,00	0,00	0,00	
22	+ Einz. aus Abgängen von Vermögensgegenständen des Finanzanlagevermögens	0,00	0,00	0,00	0,00	0,00	0,00	0,00	0,00	
	Einzahlungen aus Finanzierungstätigkeit									
31	+ Einz. aus der Aufnahme v. Krediten und wirtschaftlich vergleichbaren Vorgängen für Investitionen	0,00	0,00	0,00	0,00	0,00	0,00	0,00	0,00	
	Summe	0,00	0,00	0,00	0,00	0,00	0,00	0,00	0,00	
	Auszahlungen aus Investitionstätigkeit									
24	- Ausz. für den Erwerb von Grundstücken und Gebäuden	0,00	0,00	0,00	0,00	0,00	0,00	0,00	0,00	
25	- Ausz. für Baumaßnahmen	0,00	0,00	0,00	0,00	0,00	0,00	0,00	0,00	
26	- Ausz. für Investitionen in das sonstige Sachanlagevermögen und immaterielle Anlagevermögen davon: Ausz. aus gewährten Investitionszuweisungen und -zuschüssen	0,00	0,00	0,00	0,00	0,00	0,00	0,00	0,00	
27	- Ausz. für Investitionen in das Finanzanlagevermögen	0,00	0,00	0,00	0,00	0,00	0,00	0,00	0,00	
	Auszahlungen aus Finanzierungstätigkeit									
32	- Ausz. für die Tilgung von Krediten und wirtschaftlich vergleichbaren Vorgängen für Investitionen	0,00	0,00	0,00	0,00	0,00	0,00	0,00	0,00	
	Summe	0,00	0,00	0,00	0,00	0,00	0,00	0,00	0,00	
	Saldo (Einzahlungen ./- Auszahlungen)	0,00	0,00	0,00	0,00	0,00	0,00	0,00	0,00	

Teilergebnishaushalt Produktbereich 06 Kinder-, Jugend- und Familienhilfe

Gemeinde Linsengericht



Produktbereich		06	Kinder-, Jugend- und Familienhilfe			
Nr.	Ergänzung Rubrik	Bezeichnung	Ansatz 2026	Ansatz 2025	Ansatz 2024	Ergebnis 2023
		Ordentliche Erträge				
01	50	Privatrechtliche Leistungsentgelte				
02	51	Öffentlich-rechtliche Leistungsentgelte	-334.750	-328.750	-313.750	-292.528
03	548-549	Kostensatzleistungen und -erstattungen	-86.500	-87.500	-26.500	-9.302
04	52	Bestandsveränderungen und aktivierte Eigenleistungen				
05	55	Steuern und steuerähnliche Erträge einschl. Erträge aus gesetzlichen Umlagen				
06	547	Erträge aus Transferleistungen				
07	540-543	Erträge aus Zuweisungen und Zuschüssen für lfd. Zwecke und allgemeine Umlagen	-1.380.000	-1.295.000	-1.105.000	-1.209.109
08	546	Erträge aus der Auflösung von Sonderposten aus Investitionszuweisungen, -zuschüssen und Investitionsbeiträgen	-53.865	-51.300	-51.300	-102.971
09	53	Sonstige ordentliche Erträge	-15.400	-15.400	-17.600	-15.086
10		Summe der ordentlichen Erträge (Nr. 1 bis 9)	-1.870.515	-1.777.950	-1.514.150	-1.628.996
		Ordentliche Aufwendungen				
11	62, 63, 640-643, 647-649, 65	Personalaufwendungen	4.616.300	4.473.000	4.751.800	2.994.525
12	644-646	Versorgungsaufwendungen	302.100	288.900	289.700	177.378
13	60, 61, 67-69	Aufwendungen für Sach- und Dienstleistungen	775.207	780.044	747.870	597.052
14	66	Abschreibungen	267.478	263.657	254.830	239.888
15	71	Aufwendungen für Zuweisungen und Zuschüsse sowie besondere Finanzaufwendungen	1.758.900	1.636.400	1.269.000	1.363.094
16	73	Steueraufwendungen einschl. Aufwendungen aus gesetzlichen Umlageverpflichtungen				
17	72	Transferaufwendungen				
18	70, 74, 76	Sonstige ordentliche Aufwendungen				
19		Summe der ordentlichen Aufwendungen (Nr. 11 bis 18)	7.719.985	7.442.001	7.313.200	5.371.936
20		Verwaltungsergebnis (Nr. 10 ./ Nr. 19)	5.849.470	5.664.051	5.799.050	3.742.940
21	56, 57	Finanzerträge				
22	77	Finanzaufwendungen				
23		Finanzergebnis (Nr. 21 bis Nr. 22)				
24		Ordentliches Ergebnis (Verwaltungsergebnis und Finanzergebnis Nr. 20 und Nr. 23)	5.849.470	5.664.051	5.799.050	3.742.940
25	59	Außerordentliche Erträge				-160.164
26	79	Außerordentliche Aufwendungen				4
27		Außerordentliches Ergebnis (Nr. 25 ./ Nr. 26)				-160.160
28		Jahresergebnis vor internen Leistungsbeziehungen (ordentliches Ergebnis und außerordentliches Ergebnis Nr. 24 und Nr. 27)	5.849.470	5.664.051	5.799.050	3.582.780
29		Erlöse der internen Leistungsbeziehungen				
30		Kosten der internen Leistungsbeziehungen	75.301	73.108	51.706	95.553
31		Ergebnis der internen Leistungsbeziehungen	75.301	73.108	51.706	95.553
32		Jahresergebnis nach internen Leistungsbeziehungen	5.924.771	5.737.159	5.850.756	3.678.333
Erläuterungen						
Elternbeiträge Kindertagesstätte						
2025: -219.750 € Sachkonto 5110000						
2026: -220.750 € Sachkonto 5110000						
Verpflegungsentgelt Mittagessen						

Teilergebnishaushalt Produktbereich 06 Kinder-, Jugend- und Familienhilfe

Gemeinde Linsengericht



2025: -103.000 € | Sachkonto 5110100
2026: -108.000 € | Sachkonto 5110100

Zuweisungen des Land für die Kitas

2025: -1.262.000 € | 5421000
2026: -1.347.000 € | 5421000

Teilfinanzhaushalt Produktbereich 06 Kinder-, Jugend- und Familienhilfe

Gemeinde Linsengericht



Nr.	Bezeichnung	Ansatz 2026	VE 2026	Ansatz 2025	VE 2025	Ansatz 2024	Ergebnis 2023	Gesamt- ausgabebedarf	Bisher bereitgestellt	Erläuterungen
	Einzahlungen aus Investitionstätigkeit									
20	+ Einz. aus Investitionszuweis. und -zuschüssen sowie aus Investitionsbeiträgen	0,00	0,00	0,00	0,00	0,00	601.840,55	0,00	2.101.840,55	
21	+ Einz. aus Abgängen von Vermögensgegenständen des Sachanlagevermögens und des immateriellen Anlagevermögens	0,00	0,00	0,00	0,00	0,00	18.626,48	0,00	18.626,48	
22	+ Einz. aus Abgängen von Vermögensgegenständen des Finanzanlagevermögens	0,00	0,00	0,00	0,00	0,00	0,00	0,00	0,00	
	Einzahlungen aus Finanzierungstätigkeit									
31	+ Einz. aus der Aufnahme v. Krediten und wirtschaftlich vergleichbaren Vorgängen für Investitionen	0,00	0,00	0,00	0,00	0,00	0,00	0,00	0,00	
	Summe	0,00	0,00	0,00	0,00	0,00	620.467,03	0,00	2.120.467,03	
	Auszahlungen aus Investitionstätigkeit									
24	- Ausz. für den Erwerb von Grundstücken und Gebäuden	0,00	0,00	0,00	0,00	-20.000,00	-67.930,26	-99.958,67	-99.958,67	
25	- Ausz. für Baumaßnahmen	0,00	0,00	0,00	0,00	0,00	-597.299,83	-3.912.801,19	-3.912.801,19	
26	- Ausz. für Investitionen in das sonstige Sachanlagevermögen und immaterielle Anlagevermögen	-127.100,00	0,00	-327.600,00	0,00	-73.700,00	-64.221,92	-809.865,19	-519.265,19	
	davon: Ausz. aus gewährten Investitionszuweisungen und -zuschüssen	0,00	0,00	0,00	0,00	0,00	0,00	-15.000,00	-15.000,00	
27	- Ausz. für Investitionen in das Finanzanlagevermögen	0,00	0,00	0,00	0,00	0,00	0,00	0,00	0,00	
	Auszahlungen aus Finanzierungstätigkeit									
32	- Ausz. für die Tilgung von Krediten und wirtschaftlich vergleichbaren Vorgängen für Investitionen	0,00	0,00	0,00	0,00	0,00	0,00	0,00	0,00	
	Summe	-127.100,00	0,00	-327.600,00	0,00	-93.700,00	-729.452,01	-4.822.625,05	-4.532.025,05	
	Saldo (Einzahlungen ./ Auszahlungen)	-127.100,00	0,00	-327.600,00	0,00	-93.700,00	-108.984,98	-4.822.625,05	-2.411.568,02	

Produktblatt
Produkt 3611 Förderung von Kindern in Tageseinrichtungen und in der Tagespflege



Gemeinde Linsengericht

Produktbereich	06	Kinder-, Jugend- und Familienhilfe
Produktgruppe	361	Förderung von Kindern in Tageseinrichtungen und in Tagespflege
Produkt	3611	Förderung von Kindern in Tageseinrichtungen und in der Tagespflege

Verantwortliche Organisationseinheit Fachbereich 30 - Ordnungsverwaltung

Pflichtaufgaben Ja
Rechtsbindungsgrad Muss

Produktbeschreibung

- Einrichtungen der Kindertagespflege
- Kindertagespflege

Zugeordnete Kostenstellen (links) | Zugeordnete Kostenträger (rechts)

30.1400 | Sozialverwaltung | 3611-001 | Förderung von Kindern in Tageseinrichtungen und in der Tagespflege

Dazugehörige Ziele aus dem Leitbild der Gemeinde Linsengericht

- Moderner, kompetenter Bürgerservice

Kennzahlen	Ergebnis 2023	Plan 2024	Plan 2025	Plan 2026	Plan 2027	Plan 2028
Aufwand-Deckungsgrad 2 inkl. ILV (in %)	0,00	10,86	41,09	39,76	39,76	39,38
Zuschussbedarf pro Bürgerin/Bürger (in €)	27,44	28,44	9,64	10,27	10,34	10,51
Prozentualer Anteil des Produkts am Gesamtaufwand (in %)	0,80	0,93	0,47	0,49	0,49	0,50

Teilergebnishaushalt Produkt 3611 Förderung von Kindern in Tageseinrichtungen und in der Tagespflege



Gemeinde Linsengericht

Produktbereich	06	Kinder-, Jugend- und Familienhilfe
Produktgruppe	361	Förderung von Kindern in Tageseinrichtungen und in Tagespflege
Produkt	3611	Förderung von Kindern in Tageseinrichtungen und in der Tagespflege

Nr.	Ergänzung Rubrik	Bezeichnung	Ansatz 2026	Ansatz 2025	Ansatz 2024	Ergebnis 2023
		Ordentliche Erträge				
01	50	Privatrechtliche Leistungsentgelte				
02	51	Öffentlich-rechtliche Leistungsentgelte				
03	548-549	Kostensatzleistungen und -erstattungen	-34.500	-34.000	-9.500	
04	52	Bestandsveränderungen und aktivierte Eigenleistungen				
05	55	Steuern und steuerähnliche Erträge einschl. Erträge aus gesetzlichen Umlagen				
06	547	Erträge aus Transferleistungen				
07	540-543	Erträge aus Zuweisungen und Zuschüssen für lfd. Zwecke und allgemeine Umlagen	-33.000	-33.000	-25.000	
08	546	Erträge aus der Auflösung von Sonderposten aus Investitionszuweisungen, -zuschüssen und Investitionsbeiträgen				
09	53	Sonstige ordentliche Erträge				
10		Summe der ordentlichen Erträge (Nr. 1 bis 9)	-67.500	-67.000	-34.500	
		Ordentliche Aufwendungen				
11	62, 63, 640-643, 647-649, 65	Personalaufwendungen	49.600	48.300	79.300	84.183
12	644-646	Versorgungsaufwendungen	3.200	3.000	4.600	5.022
13	60, 61, 67-69	Aufwendungen für Sach- und Dienstleistungen	11.029	11.020	13.150	14.081
14	66	Abschreibungen	6.778	6.678	6.580	3.090
15	71	Aufwendungen für Zuweisungen und Zuschüsse sowie besondere Finanzaufwendungen	96.000	91.000	212.000	164.044
16	73	Steueraufwendungen einschl. Aufwendungen aus gesetzlichen Umlageverpflichtungen				
17	72	Transferaufwendungen				
18	70, 74, 76	Sonstige ordentliche Aufwendungen				
19		Summe der ordentlichen Aufwendungen (Nr. 11 bis 18)	166.607	159.998	315.630	270.419
20		Verwaltungsergebnis (Nr. 10 ./ Nr. 19)	99.107	92.998	281.130	270.419
21	56, 57	Finanzerträge				
22	77	Finanzaufwendungen				
23		Finanzergebnis (Nr. 21 bis Nr. 22)				
24		Ordentliches Ergebnis (Verwaltungsergebnis und Finanzergebnis Nr. 20 und Nr. 23)	99.107	92.998	281.130	270.419
25	59	Außerordentliche Erträge				-34.949
26	79	Außerordentliche Aufwendungen				
27		Außerordentliches Ergebnis (Nr. 25 ./ Nr. 26)				-34.949
28		Jahresergebnis vor internen Leistungsbeziehungen (ordentliches Ergebnis und außerordentliches Ergebnis Nr. 24 und Nr. 27)	99.107	92.998	281.130	235.470
29		Erlöse der internen Leistungsbeziehungen				
30		Kosten der internen Leistungsbeziehungen	3.161	3.069	2.163	3.271
31		Ergebnis der internen Leistungsbeziehungen	3.161	3.069	2.163	3.271
32		Jahresergebnis nach internen Leistungsbeziehungen	102.268	96.067	283.293	238.741

Verwendete Konten Produkt 3611 Förderung von Kindern in Tageseinrichtungen und in der Tagespflege



Gemeinde Linsengericht

Nr.	Bezeichnung	Ergebnis 2023	Ansatz 2024	Ansatz 2025	Ansatz 2026	Ansatz 2027	Ansatz 2028
5421000	Zuweisungen für lfd Zwecke vom Land	0,00	-25.000,00	-33.000,00	-33.000,00	-33.000,00	-33.000,00
5482000	Kostenerstattungen von Gemeinden/GV	0,00	-9.500,00	-34.000,00	-34.500,00	-35.000,00	-35.000,00
5912000	Ertr. aus der Veräuß.v. Vermögensgegenst.üb.410 €	-18.625,74	0,00	0,00	0,00	0,00	0,00
5990900	sonstige außerordentliche Erträge	-16.323,29	0,00	0,00	0,00	0,00	0,00
6011000	Lehr- und Unterrichtsmittel	0,00	450,00	350,00	350,00	150,00	150,00
6051000	Strom	616,00	4.600,00	500,00	500,00	500,00	500,00
6063000	Materialaufw. für Einrichtungen und Ausstattungen	8.064,93	900,00	450,00	450,00	150,00	150,00
6201000	Entg. für geleist. Arbeitszeit (einschl. Zulagen)	69.204,63	64.800,00	38.600,00	39.700,00	41.000,00	42.000,00
6201001	Leistungsentgelt Beschäftigte	758,73	900,00	1.000,00	1.000,00	1.000,00	1.000,00
6401000	AG-Anteil zur Sozialvers. Entgeltbereich	14.206,28	13.600,00	8.500,00	8.700,00	9.000,00	9.300,00
6451000	Auf. an Verso. kassen f tarifr. Beschäftigte	5.022,20	4.600,00	3.000,00	3.200,00	3.400,00	3.600,00
6590000	übrige sonstige Personalaufwendungen	13,00	0,00	200,00	200,00	200,00	200,00
6615000	Abschr. aktivierte Investzuw.,-zuschüsse u. -beitr	3.089,53	5.630,00	5.714,00	5.799,00	5.857,00	5.916,00
6642000	Abschr. auf Betriebsausstattung	0,00	950,00	964,00	979,00	988,00	998,00
6701000	Mieten, Pachten, Erbbauzinsen	5.400,00	6.000,00	9.000,00	9.000,00	9.000,00	9.000,00
6832000	Telefonkosten	0,00	50,00	0,00	0,00	0,00	0,00
6880000	Aufw. für Fort- und Weiterbildung	0,00	450,00	350,00	350,00	150,00	150,00
6909000	Beiträge für sonstige Versicherungen	0,00	600,00	170,00	179,00	179,00	179,00
6910000	Beitr. Wirtschaftsverb. & Berufsvertr, sonst. Vere	0,00	100,00	200,00	200,00	200,00	200,00
7119000	Übrige Sonstige Zuweisungen und Zuschüsse	1.198,84	1.000,00	1.000,00	1.000,00	1.000,00	1.000,00
7128000	Zuschüsse für laufende Zwecke an übrige Bereiche	92.686,58	126.000,00	0,00	0,00	0,00	0,00
7172000	sonstige Erstattungen an Gemeinden (GV)	70.158,34	85.000,00	90.000,00	95.000,00	95.000,00	95.000,00
9300100	ILV Aufwendungen Bauhof	2.903,75	2.163,00	3.069,00	3.161,00	3.256,00	3.354,00
9300700	ILV Aufwendungen sonst. Versicherungen	366,81	0,00	0,00	0,00	0,00	0,00

Teilfinanzhaushalt Produkt 3611 Förderung von Kindern in Tageseinrichtungen und in der Tagespflege

Gemeinde Linsengericht

Nr.	Bezeichnung	Ansatz 2026	VE 2026	Ansatz 2025	VE 2025	Ansatz 2024	Ergebnis 2023	Gesamt- ausgabebedarf	Bisher bereitgestellt	Erläuterungen
	Einzahlungen aus Investitionstätigkeit									
20	+ Einz. aus Investitionszuweis. und -zuschüssen sowie aus Investitionsbeiträgen	0,00	0,00	0,00	0,00	0,00	357,80	0,00	357,80	
21	+ Einz. aus Abgängen von Vermögensgegenständen des Sachanlagevermögens und des immateriellen Anlagevermögens	0,00	0,00	0,00	0,00	0,00	18.626,48	0,00	18.626,48	
22	+ Einz. aus Abgängen von Vermögensgegenständen des Finanzanlagevermögens	0,00	0,00	0,00	0,00	0,00	0,00	0,00	0,00	
	Einzahlungen aus Finanzierungstätigkeit									
31	+ Einz. aus der Aufnahme v. Krediten und wirtschaftlich vergleichbaren Vorgängen für Investitionen	0,00	0,00	0,00	0,00	0,00	0,00	0,00	0,00	
	Summe	0,00	0,00	0,00	0,00	0,00	18.984,28	0,00	18.984,28	
	Auszahlungen aus Investitionstätigkeit									
24	- Ausz. für den Erwerb von Grundstücken und Gebäuden	0,00	0,00	0,00	0,00	0,00	0,00	0,00	0,00	
25	- Ausz. für Baumaßnahmen	0,00	0,00	0,00	0,00	0,00	0,00	0,00	0,00	
26	- Ausz. für Investitionen in das sonstige Sachanlagevermögen und immaterielle Anlagevermögen	0,00	0,00	0,00	0,00	0,00	0,00	-10.000,00	-10.000,00	
	davon: Ausz. aus gewährten Investitionszuweisungen und -zuschüssen	0,00	0,00	0,00	0,00	0,00	0,00	-10.000,00	-10.000,00	
27	- Ausz. für Investitionen in das Finanzanlagevermögen	0,00	0,00	0,00	0,00	0,00	0,00	0,00	0,00	
	Auszahlungen aus Finanzierungstätigkeit									
32	- Ausz. für die Tilgung von Krediten und wirtschaftlich vergleichbaren Vorgängen für Investitionen	0,00	0,00	0,00	0,00	0,00	0,00	0,00	0,00	
	Summe	0,00	0,00	0,00	0,00	0,00	0,00	-10.000,00	-10.000,00	
	Saldo (Einzahlungen ./- Auszahlungen)	0,00	0,00	0,00	0,00	0,00	18.984,28	-10.000,00	8.984,28	

**Produktblatt
Produkt 3621 Jugendarbeit**



Gemeinde Linsengericht

Produktbereich	06	Kinder-, Jugend- und Familienhilfe
Produktgruppe	362	Jugendarbeit
Produkt	3621	Jugendarbeit

Verantwortliche Organisationseinheit Fachbereich 10 - Hauptverwaltung

Pflichtaufgaben Nein

Rechtsbindungsgrad Soll

Produktbeschreibung

- Jugendbildung (außerhalb der Schule)
- Maßnahmen und Einrichtungen der Kinder- und Jugendberufshilfe
- Organisation und Durchführung der Ferienspiele
- Sonstige Jugendarbeit

Zugeordnete Kostenstellen (links) | Zugeordnete Kostenträger (rechts)

10.1400 Standesamt	3621-001 Förderung Jugendarbeit Evangelische Kirche
30.1400 Sozialverwaltung	3621-002 Ferienspiele
	3621-999 Jugendarbeit

Dazugehörige Ziele aus dem Leitbild der Gemeinde Linsengericht

- Lebendigkeit in Gemeinschaft und Verein
- Lebensqualität und Teilhabe
- Zeitgemäßes Bildungs- und Freizeitangebot

Kennzahlen	Ergebnis 2023	Plan 2024	Plan 2025	Plan 2026	Plan 2027	Plan 2028
Aufwand-Deckungsgrad 2 inkl. ILV (in %)	7,47	7,09	8,87	9,00	13,76	13,76
Zuschussbedarf pro Bürgerin/Bürger (in €)	7,31	6,58	6,19	6,09	4,72	4,72
Prozentualer Anteil des Produkts am Gesamtaufwand (in %)	0,22	0,21	0,20	0,20	0,16	0,16

Teilergebnishaushalt Produkt 3621 Jugendarbeit

Gemeinde Linsengericht



Produktbereich 06 Kinder-, Jugend- und Familienhilfe
Produktgruppe 362 Jugendarbeit
Produkt 3621 Jugendarbeit

Nr.	Ergänzung Rubrik	Bezeichnung	Ansatz 2026	Ansatz 2025	Ansatz 2024	Ergebnis 2023
		Ordentliche Erträge				
01	50	Privatrechtliche Leistungsentgelte				
02	51	Öffentlich-rechtliche Leistungsentgelte	-6.000	-6.000	-5.000	-5.880
03	548-549	Kostensatzleistungen und -erstattungen				
04	52	Bestandsveränderungen und aktivierte Eigenleistungen				
05	55	Steuern und steuerähnliche Erträge einschl. Erträge aus gesetzlichen Umlagen				
06	547	Erträge aus Transferleistungen				
07	540-543	Erträge aus Zuweisungen und Zuschüssen für lfd. Zwecke und allgemeine Umlagen				
08	546	Erträge aus der Auflösung von Sonderposten aus Investitionszuweisungen, -zuschüssen und Investitionsbeiträgen				
09	53	Sonstige ordentliche Erträge				
10		Summe der ordentlichen Erträge (Nr. 1 bis 9)	-6.000	-6.000	-5.000	-5.880
		Ordentliche Aufwendungen				
11	62, 63, 640-643, 647-649, 65	Personalaufwendungen				
12	644-646	Versorgungsaufwendungen				
13	60, 61, 67-69	Aufwendungen für Sach- und Dienstleistungen	25.832	26.764	29.720	30.046
14	66	Abschreibungen	361	355	350	
15	71	Aufwendungen für Zuweisungen und Zuschüsse sowie besondere Finanzaufwendungen	40.500	40.500	40.500	45.786
16	73	Steueraufwendungen einschl. Aufwendungen aus gesetzlichen Umlageverpflichtungen				
17	72	Transferaufwendungen				
18	70, 74, 76	Sonstige ordentliche Aufwendungen				
19		Summe der ordentlichen Aufwendungen (Nr. 11 bis 18)	66.693	67.619	70.570	75.832
20		Verwaltungsergebnis (Nr. 10 ./ Nr. 19)	60.693	61.619	65.570	69.952
21	56, 57	Finanzerträge				
22	77	Finanzaufwendungen				
23		Finanzergebnis (Nr. 21 bis Nr. 22)				
24		Ordentliches Ergebnis (Verwaltungsergebnis und Finanzergebnis Nr. 20 und Nr. 23)	60.693	61.619	65.570	69.952
25	59	Außerordentliche Erträge				
26	79	Außerordentliche Aufwendungen				
27		Außerordentliches Ergebnis (Nr. 25 ./ Nr. 26)				
28		Jahresergebnis vor internen Leistungsbeziehungen (ordentliches Ergebnis und außerordentliches Ergebnis Nr. 24 und Nr. 27)	60.693	61.619	65.570	69.952
29		Erlöse der internen Leistungsbeziehungen				
30		Kosten der internen Leistungsbeziehungen				3.004
31		Ergebnis der internen Leistungsbeziehungen				3.004
32		Jahresergebnis nach internen Leistungsbeziehungen	60.693	61.619	65.570	72.956

Verwendete Konten Produkt 3621 Jugendarbeit

Gemeinde Linsengericht



Nr.	Bezeichnung	Ergebnis 2023	Ansatz 2024	Ansatz 2025	Ansatz 2026	Ansatz 2027	Ansatz 2028
5110000	öffentlich rechtliche Benutzungsgebühren	-5.880,00	-5.000,00	-6.000,00	-6.000,00	-7.500,00	-7.500,00
6010100	Aufw. für Büromat. u. Drucks. d. Verw. u. ähnl. Ei	0,00	150,00	150,00	150,00	100,00	100,00
6011000	Lehr- und Unterrichtsmittel	435,71	1.350,00	950,00	950,00	350,00	350,00
6020000	Hilfsstoffe	13.956,96	12.600,00	11.200,00	11.200,00	3.850,00	3.850,00
6030200	Praxis- u. Laborbedarf, Arzneimittel	71,46	100,00	100,00	100,00	50,00	50,00
6051000	Strom	107,77	150,00	150,00	150,00	150,00	150,00
6056000	Wasser	37,66	150,00	150,00	150,00	150,00	150,00
6061000	Materialaufw. für Gebäude u. Außenanlagen	289,72	100,00	100,00	100,00	50,00	50,00
6070000	Aufw. für Berufskleidung, Arbeitsschutzmittel	0,00	300,00	250,00	250,00	100,00	100,00
6089000	übriger sonstiger Materialaufwand	0,00	100,00	100,00	100,00	50,00	50,00
6131000	Aufw. Entsch. ehrenamtl. Tätige (sow. N. Hkto 678)	4.160,00	4.400,00	4.400,00	4.400,00	4.400,00	4.400,00
6166000	Wartungskosten	0,00	50,00	50,00	50,00	50,00	50,00
6173000	Fremdreinigung	0,00	20,00	100,00	100,00	50,00	50,00
6630000	Abschr. auf techn. Anlagen u. Maschinen	0,00	150,00	152,00	155,00	156,00	158,00
6650000	Abschreibung geringwertige Wirtschaftsgüter (GWG)	0,00	200,00	203,00	206,00	208,00	210,00
6701000	Mieten, Pachten, Erbbauzinsen	1.974,21	1.500,00	1.500,00	1.500,00	1.500,00	1.500,00
6740000	Leiharbeitskraft und Leihgeräte	0,00	200,00	200,00	200,00	200,00	200,00
6790010	Aufwendungen Ekom21	38,76	50,00	50,00	50,00	50,00	50,00
6880000	Aufw. für Fort- und Weiterbildung	1.890,00	1.800,00	1.300,00	350,00	150,00	150,00
6909000	Beiträge für sonstige Versicherungen	0,00	350,00	364,00	382,00	382,00	382,00
6910000	Beitr. Wirtschaftsverb. & Berufsvertr., sonst. Vere	0,00	50,00	50,00	50,00	50,00	50,00
6993000	übrige sonstige betriebliche Aufwendungen	7.083,37	6.300,00	5.600,00	5.600,00	1.950,00	1.950,00
7119000	Übrige Sonstige Zuweisungen und Zuschüsse	1.464,00	3.000,00	3.000,00	3.000,00	3.000,00	3.000,00
7128000	Zuschüsse für laufende Zwecke an übrige Bereiche	44.322,26	37.500,00	37.500,00	37.500,00	37.500,00	37.500,00
9300100	ILV Aufwendungen Bauhof	2.861,75	0,00	0,00	0,00	0,00	0,00
9300700	ILV Aufwendungen sonst. Versicherungen	142,43	0,00	0,00	0,00	0,00	0,00

Teilfinanzhaushalt Produkt 3621 Jugendarbeit

Gemeinde Linsengericht



Nr.	Bezeichnung	Ansatz 2026	VE 2026	Ansatz 2025	VE 2025	Ansatz 2024	Ergebnis 2023	Gesamt- ausgabebedarf	Bisher bereitgestellt	Erläuterungen
	Einzahlungen aus Investitionstätigkeit									
20	+ Einz. aus Investitionszuweis. und -zuschüssen sowie aus Investitionsbeiträgen	0,00	0,00	0,00	0,00	0,00	0,00	0,00	0,00	
21	+ Einz. aus Abgängen von Vermögensgegenständen des Sachanlagevermögens und des immateriellen Anlagevermögens	0,00	0,00	0,00	0,00	0,00	0,00	0,00	0,00	
22	+ Einz. aus Abgängen von Vermögensgegenständen des Finanzanlagevermögens	0,00	0,00	0,00	0,00	0,00	0,00	0,00	0,00	
	Einzahlungen aus Finanzierungstätigkeit									
31	+ Einz. aus der Aufnahme v. Krediten und wirtschaftlich vergleichbaren Vorgängen für Investitionen	0,00	0,00	0,00	0,00	0,00	0,00	0,00	0,00	
	Summe	0,00	0,00	0,00	0,00	0,00	0,00	0,00	0,00	
	Auszahlungen aus Investitionstätigkeit									
24	- Ausz. für den Erwerb von Grundstücken und Gebäuden	0,00	0,00	0,00	0,00	0,00	0,00	0,00	0,00	
25	- Ausz. für Baumaßnahmen	0,00	0,00	0,00	0,00	0,00	0,00	0,00	0,00	
26	- Ausz. für Investitionen in das sonstige Sachanlagevermögen und immaterielle Anlagevermögen davon: Ausz. aus gewährten Investitionszuweisungen und -zuschüssen	0,00	0,00	0,00	0,00	-1.000,00	0,00	-1.000,00	-1.000,00	
27	- Ausz. für Investitionen in das Finanzanlagevermögen	0,00	0,00	0,00	0,00	0,00	0,00	0,00	0,00	
	Auszahlungen aus Finanzierungstätigkeit									
32	- Ausz. für die Tilgung von Krediten und wirtschaftlich vergleichbaren Vorgängen für Investitionen	0,00	0,00	0,00	0,00	0,00	0,00	0,00	0,00	
	Summe	0,00	0,00	0,00	0,00	-1.000,00	0,00	-1.000,00	-1.000,00	
	Saldo (Einzahlungen ./ Auszahlungen)	0,00	0,00	0,00	0,00	-1.000,00	0,00	-1.000,00	-1.000,00	

Produktblatt
Produkt 3651 Tageseinrichtungen für Kinder



Gemeinde Linsengericht

Produktbereich	06	Kinder-, Jugend- und Familienhilfe
Produktgruppe	365	Tageseinrichtungen für Kinder
Produkt	3651	Tageseinrichtungen für Kinder

Verantwortliche Organisationseinheit Fachbereich 30 - Ordnungsverwaltung

Pflichtaufgaben Ja
Rechtsbindungsgrad Muss

Produktbeschreibung

- Gemeindliche Kindertageseinrichtungen
- Zuwendungen an freie Träger

Gesetzliche Grundlagen

Hessisches Kinder- und Jugendhilfegesetz (HKJGB); Gute-Kita-Gesetz

Zugeordnete Kostenstellen (links) | Zugeordnete Kostenträger (rechts)

30.2100 Kita Hasselbachzwerge	3651-001 Kindertagesbetreuung
30.2110 Kita Traumwerkstatt	
30.2120 Kita Regenbogenland	
30.2200 Kita Lummerland	
30.2210 Kita Waldkindergarten	
30.2300 Kita Brunnenkinder	
30.2400 Kita Wirbelwinde	
30.2999 Tageseinrichtungen für Kinder allgemein	

Dazugehörige Ziele aus dem Leitbild der Gemeinde Linsengericht

- Zeitgemäßes Bildungs- und Freizeitangebot
- Moderner, kompetenter Bürgerservice

Kennzahlen	Ergebnis 2023	Plan 2024	Plan 2025	Plan 2026	Plan 2027	Plan 2028
Aufwand-Deckungsgrad 2 inkl. ILV (in %)	32,15	21,36	23,77	24,13	26,67	27,61
Personalintensität/ Personalquote (in %)	61,56	72,05	65,98	65,67	67,15	67,52
Sach- und Dienstleistungsintensität (Betriebsaufwandsquote) in %	10,81	9,54	9,29	8,90	7,34	7,18
Zuschussbedarf Kita Hasselbachzwerge	487.277,96	790.005,50	759.160,00	762.162,00	709.234,00	704.451,00
Zuschussbedarf Kita Traumwerkstatt	426.170,81	1.180.950,00	1.106.975,00	1.126.650,00	1.107.573,00	1.128.853,00
Zuschussbedarf Kita Regenbogenland	651.334,03	598.700,00	998.682,00	1.116.184,00	1.133.684,00	1.153.684,00
Zuschussbedarf Kita Lummerland	431.688,63	947.922,50	888.901,00	902.523,00	874.090,00	874.638,00
Zuschussbedarf Waldkindergarten	262.370,17	291.350,00	126.816,00	126.303,00	123.994,00	122.889,00
Zuschussbedarf Brunnenkinder	359.259,92	490.349,00	455.353,00	468.312,00	427.930,00	433.960,00
Zuschussbedarf Wirbelwinde	794.327,52	1.160.757,00	1.090.160,00	1.106.095,00	1.074.395,00	1.071.064,00
Prozentualer Anteil des Produkts am Gesamtaufwand (in %)	14,72	20,20	20,96	21,76	21,91	22,35

Teilergebnishaushalt Produkt 3651 Tageseinrichtungen für Kinder

Gemeinde Linsengericht



Produktbereich	06	Kinder-, Jugend- und Familienhilfe
Produktgruppe	365	Tageseinrichtungen für Kinder
Produkt	3651	Tageseinrichtungen für Kinder

Nr.	Ergänzung Rubrik	Bezeichnung	Ansatz 2026	Ansatz 2025	Ansatz 2024	Ergebnis 2023
		Ordentliche Erträge				
01	50	Privatrechtliche Leistungsentgelte				
02	51	Öffentlich-rechtliche Leistungsentgelte	-328.750	-322.750	-308.750	-286.648
03	548-549	Kostensatzleistungen und -erstattungen	-52.000	-53.500	-17.000	-9.302
04	52	Bestandsveränderungen und aktivierte Eigenleistungen				
05	55	Steuern und steuerähnliche Erträge einschl. Erträge aus gesetzlichen Umlagen				
06	547	Erträge aus Transferleistungen				
07	540-543	Erträge aus Zuweisungen und Zuschüssen für lfd. Zwecke und allgemeine Umlagen	-1.347.000	-1.262.000	-1.080.000	-1.209.109
08	546	Erträge aus der Auflösung von Sonderposten aus Investitionszuweisungen, -zuschüssen und Investitionsbeiträgen	-53.865	-51.300	-51.300	-102.971
09	53	Sonstige ordentliche Erträge	-15.400	-15.400	-17.600	-15.086
10		Summe der ordentlichen Erträge (Nr. 1 bis 9)	-1.797.015	-1.704.950	-1.474.650	-1.623.116
		Ordentliche Aufwendungen				
11	62, 63, 640-643, 647-649, 65	Personalaufwendungen	4.566.700	4.424.700	4.672.500	2.910.342
12	644-646	Versorgungsaufwendungen	298.900	285.900	285.100	172.355
13	60, 61, 67-69	Aufwendungen für Sach- und Dienstleistungen	658.646	661.910	655.000	540.952
14	66	Abschreibungen	252.458	248.857	240.250	227.941
15	71	Aufwendungen für Zuweisungen und Zuschüsse sowie besondere Finanzaufwendungen	1.622.400	1.504.900	1.016.500	1.153.264
16	73	Steueraufwendungen einschl. Aufwendungen aus gesetzlichen Umlageverpflichtungen				
17	72	Transferaufwendungen				
18	70, 74, 76	Sonstige ordentliche Aufwendungen				
19		Summe der ordentlichen Aufwendungen (Nr. 11 bis 18)	7.399.104	7.126.267	6.869.350	5.004.854
20		Verwaltungsergebnis (Nr. 10 ./ Nr. 19)	5.602.089	5.421.317	5.394.700	3.381.738
21	56, 57	Finanzerträge				
22	77	Finanzaufwendungen				
23		Finanzergebnis (Nr. 21 bis Nr. 22)				
24		Ordentliches Ergebnis (Verwaltungsergebnis und Finanzergebnis Nr. 20 und Nr. 23)	5.602.089	5.421.317	5.394.700	3.381.738
25	59	Außerordentliche Erträge				-125.215
26	79	Außerordentliche Aufwendungen				4
27		Außerordentliches Ergebnis (Nr. 25 ./ Nr. 26)				-125.211
28		Jahresergebnis vor internen Leistungsbeziehungen (ordentliches Ergebnis und außerordentliches Ergebnis Nr. 24 und Nr. 27)	5.602.089	5.421.317	5.394.700	3.256.527
29		Erlöse der internen Leistungsbeziehungen				
30		Kosten der internen Leistungsbeziehungen	49.108	47.679	33.784	67.037
31		Ergebnis der internen Leistungsbeziehungen	49.108	47.679	33.784	67.037
32		Jahresergebnis nach internen Leistungsbeziehungen	5.651.197	5.468.996	5.428.484	3.323.564

Erläuterungen

Elternbeiträge Kindertagesstätte

2025: -219.750 € | Sachkonto 5110000
 2026: -220.750 € | Sachkonto 5110000

Teilergebnishaushalt Produkt 3651 Tageseinrichtungen für Kinder

Gemeinde Linsengericht



Verpflegungsentgelt Mittagessen

2025: -103.000 € | Sachkonto 5110100
2026: -108.000 € | Sachkonto 5110100

Zuweisungen des Land für die Kitas

2025: -1.262.000 € | 5421000
2026: -1.347.000 € | 5421000

Verwendete Konten Produkt 3651 Tageseinrichtungen für Kinder

Gemeinde Linsengericht



Nr.	Bezeichnung	Ergebnis 2023	Ansatz 2024	Ansatz 2025	Ansatz 2026	Ansatz 2027	Ansatz 2028
5110000	öffentlich rechtliche Benutzungsgebühren	-196.890,75	-221.750,00	-219.750,00	-220.750,00	-270.750,00	-270.750,00
5110100	Erträge Verpflegungsentgelt, Bastelpauschale u.a.	-89.757,00	-87.000,00	-103.000,00	-108.000,00	-113.000,00	-113.000,00
5302000	Nebenerlöse aus Abgabe von Energien und Abfällen	-10.851,69	-17.400,00	-15.200,00	-15.200,00	-15.200,00	-15.200,00
5330000	Erträge aus Schadensersatzleistungen	-3.979,27	0,00	0,00	0,00	0,00	0,00
5399000	andere sonstige betriebliche Erträge	-255,00	-200,00	-200,00	-200,00	-200,00	-200,00
5410410	Bedarfszuwei d Gemeinde/GVerb Kreisausgleichsstock	-30.000,00	0,00	0,00	0,00	0,00	0,00
5421000	Zuweisungen für lfd Zwecke vom Land	-1.179.109,47	-1.080.000,00	-1.262.000,00	-1.347.000,00	-1.462.000,00	-1.572.000,00
5460100	Erträge Auflös SOPO Invest vom öffentl Bereich	-94.762,00	-7.600,00	-7.600,00	-7.980,00	-8.219,00	-8.466,00
5461000	Erträge Auflös SOPO Invest nicht öffentl Bereich	-7.557,00	-43.700,00	-43.700,00	-45.885,00	-47.261,00	-48.678,00
5469000	Erträge Auflösung von sonst SOPO aus Investitionen	-651,75	0,00	0,00	0,00	0,00	0,00
5480100	Kostenerstattungen vom Bund	-900,00	-12.000,00	-13.500,00	-12.000,00	-12.000,00	-12.000,00
5482000	Kostenerstattungen von Gemeinden/GV	0,00	-5.000,00	-40.000,00	-40.000,00	-40.000,00	-40.000,00
5484099	Kostenerstattungen Sozialversicherung - LOGA	0,00	0,00	0,00	0,00	-32.000,00	-32.000,00
5488000	Kostenerstattungen von übrigen Bereichen	-1.477,12	0,00	0,00	0,00	0,00	0,00
5901000	Erträge aus Spenden Nachlässen und Schenkungen	-215,00	0,00	0,00	0,00	0,00	0,00
5990900	sonstige außerordentliche Erträge	-125.000,00	0,00	0,00	0,00	0,00	0,00
6010100	Aufw. für Büromat. u. Drucks. d. Verw. u. ähnl. Ei	2.803,62	5.200,00	5.000,00	5.000,00	2.950,00	2.950,00
6011000	Lehr- und Unterrichtsmittel	12.863,27	13.600,00	9.750,00	9.750,00	3.450,00	3.450,00
6020000	Hilfsstoffe	6.121,17	6.050,00	4.700,00	4.950,00	1.750,00	1.750,00
6030100	Betriebsstoffe/Verbrauchswerkzeuge	150,87	1.000,00	700,00	700,00	450,00	450,00
6030200	Praxis- u. Laborbedarf, Arzneimittel	574,69	1.800,00	1.350,00	1.350,00	700,00	700,00
6051000	Strom	37.417,39	40.500,00	35.800,00	37.000,00	38.200,00	38.700,00
6052000	Gas	22.246,10	26.500,00	26.600,00	27.300,00	28.000,00	28.700,00
6054100	Pellets	3.005,64	5.000,00	5.500,00	6.000,00	6.500,00	7.000,00
6056000	Wasser	4.144,49	6.300,00	5.700,00	6.000,00	6.400,00	6.700,00
6057000	Abwasser	3.136,62	5.100,00	5.650,00	5.950,00	6.350,00	6.650,00
6061000	Materialaufw. für Gebäude u. Außenanlagen	17.178,88	16.650,00	16.250,00	16.250,00	6.350,00	6.350,00
6063000	Materialaufw. für Einrichtungen und Ausstattungen	7.610,38	32.400,00	7.300,00	7.300,00	2.600,00	2.600,00
6063010	Materialaufwand für IT	755,44	3.150,00	3.000,00	500,00	250,00	250,00
6070000	Aufw. für Berufskleidung, Arbeitsschuttmittel	4.624,44	6.600,00	6.700,00	6.700,00	2.400,00	2.400,00
6081000	Reinigungsmaterial	2.202,55	3.150,00	6.050,00	6.050,00	1.700,00	1.700,00
6089000	übriger sonstiger Materialaufwand	6.363,01	10.500,00	7.000,00	7.000,00	2.500,00	2.500,00
6101000	Fremdleist. für Erzeugnisse u. and. Umsatzleist.	84.018,42	76.500,00	108.500,00	111.500,00	113.500,00	116.800,00
6131000	Aufw. Entsch. ehrenamtl. Tätige (sow. N. Hkto 678)	0,00	6.400,00	6.400,00	6.400,00	6.400,00	6.400,00
6161000	Instandh. Gebäude, Außenanl. (Bauunterhaltung)	30.069,32	19.350,00	57.000,00	57.000,00	13.700,00	13.700,00
6163000	Instandh. von Einrichtungen und Ausstattungen	26.157,32	27.750,00	20.000,00	20.000,00	4.850,00	4.850,00
6163010	Instandh. von Einrichtungen u. Ausst. (Baubereich)	30.552,54	2.100,00	1.200,00	1.200,00	500,00	500,00
6165000	Instandh. v. Sachanl. Gemeingebr., Infrastr.verm.	0,00	100,00	3.600,00	3.600,00	900,00	900,00
6166000	Wartungskosten	26.283,78	7.000,00	6.300,00	6.300,00	9.000,00	9.000,00
6166010	Wartung von Einrichtungen und Ausstattungen	433,16	18.500,00	21.600,00	12.950,00	28.000,00	22.300,00
6166020	IT-Wartung	10.166,85	3.850,00	7.750,00	7.750,00	11.000,00	11.000,00
6171000	Aufwendungen für Fremdentorgung	0,00	200,00	150,00	150,00	200,00	200,00
6171010	Restmüll	3.993,60	9.100,00	10.500,00	10.500,00	10.500,00	10.500,00
6171020	Biomüll	600,00	2.000,00	3.900,00	3.900,00	3.900,00	3.900,00
6171030	Papier	33,60	50,00	50,00	50,00	50,00	50,00
6171050	Erd- und Bauschutt	518,70	0,00	0,00	0,00	0,00	0,00
6173000	Fremdreinigung	159.571,61	175.150,00	152.000,00	152.000,00	143.400,00	143.400,00
6180000	Skonti, Boni	-758,36	0,00	0,00	0,00	0,00	0,00
6201000	Entg. für geleist. Arbeitszeit (einschl. Zulagen)	2.321.520,10	3.559.200,00	3.317.000,00	3.400.800,00	3.485.700,00	3.572.600,00

Verwendete Konten Produkt 3651 Tageseinrichtungen für Kinder

Gemeinde Linsengericht



Nr.	Bezeichnung	Ergebnis 2023	Ansatz 2024	Ansatz 2025	Ansatz 2026	Ansatz 2027	Ansatz 2028
6201001	Leistungsentgelt Beschäftigte	31.931,86	47.100,00	45.900,00	46.800,00	47.100,00	47.300,00
6201030	Entg. Aushilfen (einschl. Zulagen)	14.270,12	93.500,00	98.800,00	100.500,00	101.800,00	103.000,00
6251010	Aufstockung Altersteilz. Pers.aufw. Beschäft.	4.045,87	0,00	0,00	0,00	0,00	0,00
6261000	Ausbildungsentgelte f. gewerb. Azubis	20.252,52	139.700,00	130.600,00	161.500,00	179.600,00	183.100,00
6401000	AG-Anteil zur Sozialvers. Entgeltbereich	488.726,96	824.700,00	823.000,00	849.700,00	875.900,00	900.600,00
6451000	Auf. an Verso. kassen f tarifl. Beschäftigte	172.355,43	285.100,00	285.900,00	298.900,00	311.700,00	323.300,00
6482000	RS Altersteilzeit Personalaufwand Beschäftigte	27.649,15	0,00	0,00	0,00	0,00	0,00
6490100	Beihilfen Bezügebereich	0,00	0,00	600,00	600,00	600,00	600,00
6491000	Beihilfen Entgeltbereich	0,00	0,00	400,00	400,00	400,00	400,00
6550000	Aufwendungen für Dienstjubiläen	75,00	1.800,00	2.700,00	700,00	700,00	0,00
6590000	übrige sonstige Personalaufwendungen	1.870,55	6.500,00	5.700,00	5.700,00	5.700,00	5.700,00
6611000	Abschr. auf Konzessionen u. a. Schutzrechte	55,82	0,00	0,00	0,00	0,00	0,00
6615000	Abschr. aktivierte Investzuw.,-zuschüsse u. -beitr	500,33	0,00	0,00	0,00	0,00	0,00
6620000	Abschr. Gebäude u. -einr. , SachAnlag., InfrStrktV	195.603,45	209.200,00	217.338,00	220.476,00	222.631,00	224.808,00
6642000	Abschr. auf Betriebsausstattung	11.206,69	13.200,00	13.399,00	13.596,00	13.732,00	13.869,00
6645000	Abschr. auf Geschäftsausstattung	10.204,15	8.550,00	8.679,00	8.807,00	8.894,00	8.983,00
6650000	Abschreibung geringwertige Wirtschaftsgüter (GWG)	10.370,10	9.300,00	9.441,00	9.579,00	9.675,00	9.771,00
6701000	Mieten, Pachten, Erbbauzinsen	368,64	750,00	750,00	750,00	750,00	750,00
6701010	IT-Miete	0,00	1.500,00	1.250,00	1.250,00	1.250,00	1.250,00
6710000	Leasing	5.534,75	1.800,00	12.500,00	12.500,00	12.500,00	12.500,00
6710010	IT-Leasing	6.694,59	10.200,00	8.000,00	8.000,00	12.500,00	12.500,00
6730000	Gebühren	293,76	900,00	1.200,00	1.200,00	1.200,00	1.200,00
6750000	Bankspesen / Kosten d. Geldverkehrs u.d. Kapitalbe	40,00	0,00	100,00	100,00	100,00	100,00
6773000	Aufw. für betriebswirtsch. Beratungen u. ähnl.	0,00	0,00	2.500,00	2.500,00	2.500,00	2.500,00
6773010	IT-Aufw. für betriebswirtsch. Beratungen u. ähnl.	0,00	2.750,00	2.000,00	2.000,00	750,00	750,00
6779000	Aufw. für andere Beratungsleistungen	1.841,53	900,00	1.500,00	1.500,00	750,00	750,00
6790000	Aufw. f. Inanspruchn. v. Re. u. Di.(Datenverarb.)	6.682,20	11.450,00	7.900,00	7.900,00	4.000,00	3.700,00
6790010	Aufwendungen Ekom21	2.036,18	13.350,00	10.300,00	10.300,00	4.950,00	4.150,00
6810000	Aufw. für Zeitungen u Fachlit. d. Verw. u ähnl. Ei	184,00	700,00	750,00	750,00	500,00	500,00
6831000	Datenübertragungskosten	3.031,97	3.900,00	4.550,00	4.550,00	1.250,00	1.250,00
6832000	Telefonkosten	365,71	750,00	850,00	850,00	850,00	850,00
6850000	Reisekosten	0,00	500,00	500,00	500,00	250,00	250,00
6861000	Aufw. für Öffentlichkeitsarbeit	583,10	900,00	2.500,00	2.500,00	1.200,00	1.200,00
6880000	Aufw. Für Fort- und Weiterbildung	9.713,14	20.550,00	21.650,00	21.650,00	7.300,00	7.300,00
6900100	Beiträge f. Gebäudebezogene Versicherungen	0,00	9.700,00	14.870,00	15.666,00	16.166,00	16.266,00
6909000	Beiträge für sonstige Versicherungen	0,00	40.350,00	19.890,00	20.680,00	20.680,00	20.680,00
6910000	Beitr. Wirtschaftsverb. & Berufsvertr, sonst. Vere	717,01	2.500,00	2.350,00	2.400,00	750,00	750,00
6991000	Säumniszuschläge	26,50	0,00	0,00	0,00	0,00	0,00
7127000	Zuschüsse für lfd. Zwecke an private Unternehmen	59.537,40	72.000,00	55.000,00	55.000,00	55.000,00	55.000,00
7172000	sonstige Erstattungen an Gemeinden (GV)	14.355,67	-17.000,00	15.000,00	15.000,00	15.000,00	15.000,00
7177000	sonstige Erstattungen an private Unternehmen	275.610,00	221.500,00	259.900,00	259.900,00	259.900,00	259.900,00
7178000	sonstige Erstattungen an übrigen Bereich	803.760,43	740.000,00	1.175.000,00	1.292.500,00	1.310.000,00	1.330.000,00
7911000	außerplanmäß. Abschr. auf Sachanlagen	4,00	0,00	0,00	0,00	0,00	0,00
9300100	ILV Aufwendungen Bauhof	43.485,00	33.166,00	47.060,00	48.472,00	49.926,00	51.423,00
9300500	ILV Aufwendungen EDV	491,30	618,00	619,00	636,00	656,00	676,00
9300700	ILV Aufwendungen sonst. Versicherungen	14.394,90	0,00	0,00	0,00	0,00	0,00
9300710	ILV Aufwendungen Gebäudeversicherungen	8.666,29	0,00	0,00	0,00	0,00	0,00

Teilfinanzhaushalt Produkt 3651 Tageseinrichtungen für Kinder

Gemeinde Linsengericht

Nr.	Bezeichnung	Ansatz 2026	VE 2026	Ansatz 2025	VE 2025	Ansatz 2024	Ergebnis 2023	Gesamt- ausgabebedarf	Bisher bereitgestellt	Erläuterungen
	Einzahlungen aus Investitionstätigkeit									
20	+ Einz. aus Investitionszuweis. und -zuschüssen sowie aus Investitionsbeiträgen	0,00	0,00	0,00	0,00	0,00	601.482,75	0,00	2.101.482,75	
21	+ Einz. aus Abgängen von Vermögensgegenständen des Sachanlagevermögens und des immateriellen Anlagevermögens	0,00	0,00	0,00	0,00	0,00	0,00	0,00	0,00	
22	+ Einz. aus Abgängen von Vermögensgegenständen des Finanzanlagevermögens	0,00	0,00	0,00	0,00	0,00	0,00	0,00	0,00	
	Einzahlungen aus Finanzierungstätigkeit									
31	+ Einz. aus der Aufnahme v. Krediten und wirtschaftlich vergleichbaren Vorgängen für Investitionen	0,00	0,00	0,00	0,00	0,00	0,00	0,00	0,00	
	Summe	0,00	0,00	0,00	0,00	0,00	601.482,75	0,00	2.101.482,75	
	Auszahlungen aus Investitionstätigkeit									
24	- Ausz. für den Erwerb von Grundstücken und Gebäuden	0,00	0,00	0,00	0,00	0,00	-29.840,62	-29.840,62	-29.840,62	
25	- Ausz. für Baumaßnahmen	0,00	0,00	0,00	0,00	0,00	-597.299,83	-3.912.801,19	-3.912.801,19	
26	- Ausz. für Investitionen in das sonstige Sachanlagevermögen und immaterielle Anlagevermögen	-107.100,00	0,00	-282.600,00	0,00	-62.700,00	-61.215,86	-650.686,98	-449.086,98	
	davon: Ausz. aus gewährten Investitionszuweisungen und -zuschüssen	0,00	0,00	0,00	0,00	0,00	0,00	-5.000,00	-5.000,00	
27	- Ausz. für Investitionen in das Finanzanlagevermögen	0,00	0,00	0,00	0,00	0,00	0,00	0,00	0,00	
	Auszahlungen aus Finanzierungstätigkeit									
32	- Ausz. für die Tilgung von Krediten und wirtschaftlich vergleichbaren Vorgängen für Investitionen	0,00	0,00	0,00	0,00	0,00	0,00	0,00	0,00	
	Summe	-107.100,00	0,00	-282.600,00	0,00	-62.700,00	-688.356,31	-4.593.328,79	-4.391.728,79	
	Saldo (Einzahlungen ./ Auszahlungen)	-107.100,00	0,00	-282.600,00	0,00	-62.700,00	-86.873,56	-4.593.328,79	-2.290.246,04	

Produktblatt
Produkt 3661 Spielplätze



Gemeinde Linsengericht

Produktbereich	06	Kinder-, Jugend- und Familienhilfe
Produktgruppe	366	Einrichtungen der Jugendarbeit
Produkt	3661	Spielplätze

Verantwortliche Organisationseinheit Fachbereich 60 - Bauverwaltung

Pflichtaufgaben Nein

Rechtsbindungsgrad Soll

Produktbeschreibung

- Bereitsstellung von gemeindlichen Spielplätzen
- Unterhaltung der Spielplätze in den Ortsteilen

Zugeordnete Kostenstellen (links) | Zugeordnete Kostenträger (rechts)

60.1801 Kinderspielplätze Altenhaßlau	3661-001 Spielplätze
60.1802 Kinderspielplätze Eidengesäß	
60.1803 Kinderspielplätze Geislitz	
60.1804 Kinderspielplätze Großenhausen	
60.1805 Kinderspielplätze Lützelhausen	
60.1809 Kinderspielplätze allgemein	

Dazugehörige Ziele aus dem Leitbild der Gemeinde Linsengericht

- Einladende Begegnungsorte für alle Generationen
- Zeitgemäßes Bildungs- und Freizeitangebot

Kennzahlen	Ergebnis 2023	Plan 2024	Plan 2025	Plan 2026	Plan 2027	Plan 2028
Aufwand-Deckungsgrad 2 inkl. ILV (in %)	0,00	0,00	0,00	0,00	0,00	0,00
Zuschussbedarf pro Bürgerin/Bürger (in €)	4,32	7,37	11,09	11,10	5,87	6,04
Prozentualer Anteil des Produkts am Gesamtaufwand (in %)	0,06	0,17	0,26	0,26	0,10	0,11

Teilergebnishaushalt Produkt 3661 Spielplätze

Gemeinde Linsengericht



Produktbereich 06 Kinder-, Jugend- und Familienhilfe
Produktgruppe 366 Einrichtungen der Jugendarbeit
Produkt 3661 Spielplätze

Nr.	Ergänzung Rubrik	Bezeichnung	Ansatz 2026	Ansatz 2025	Ansatz 2024	Ergebnis 2023
		Ordentliche Erträge				
01	50	Privatrechtliche Leistungsentgelte				
02	51	Öffentlich-rechtliche Leistungsentgelte				
03	548-549	Kostensatzleistungen und -erstattungen				
04	52	Bestandsveränderungen und aktivierte Eigenleistungen				
05	55	Steuern und steuerähnliche Erträge einschl. Erträge aus gesetzlichen Umlagen				
06	547	Erträge aus Transferleistungen				
07	540-543	Erträge aus Zuweisungen und Zuschüssen für lfd. Zwecke und allgemeine Umlagen				
08	546	Erträge aus der Auflösung von Sonderposten aus Investitionszuweisungen, -zuschüssen und Investitionsbeiträgen				
09	53	Sonstige ordentliche Erträge				
10		Summe der ordentlichen Erträge (Nr. 1 bis 9)				
		Ordentliche Aufwendungen				
11	62, 63, 640-643, 647-649, 65	Personalaufwendungen				
12	644-646	Versorgungsaufwendungen				
13	60, 61, 67-69	Aufwendungen für Sach- und Dienstleistungen	79.700	80.350	50.000	11.974
14	66	Abschreibungen	7.881	7.767	7.650	8.857
15	71	Aufwendungen für Zuweisungen und Zuschüsse sowie besondere Finanzaufwendungen				
16	73	Steueraufwendungen einschl. Aufwendungen aus gesetzlichen Umlageverpflichtungen				
17	72	Transferaufwendungen				
18	70, 74, 76	Sonstige ordentliche Aufwendungen				
19		Summe der ordentlichen Aufwendungen (Nr. 11 bis 18)	87.581	88.117	57.650	20.831
20		Verwaltungsergebnis (Nr. 10 ./ Nr. 19)	87.581	88.117	57.650	20.831
21	56, 57	Finanzerträge				
22	77	Finanzaufwendungen				
23		Finanzergebnis (Nr. 21 bis Nr. 22)				
24		Ordentliches Ergebnis (Verwaltungsergebnis und Finanzergebnis Nr. 20 und Nr. 23)	87.581	88.117	57.650	20.831
25	59	Außerordentliche Erträge				
26	79	Außerordentliche Aufwendungen				
27		Außerordentliches Ergebnis (Nr. 25 ./ Nr. 26)				
28		Jahresergebnis vor internen Leistungsbeziehungen (ordentliches Ergebnis und außerordentliches Ergebnis Nr. 24 und Nr. 27)	87.581	88.117	57.650	20.831
29		Erlöse der internen Leistungsbeziehungen				
30		Kosten der internen Leistungsbeziehungen	23.032	22.360	15.759	22.241
31		Ergebnis der internen Leistungsbeziehungen	23.032	22.360	15.759	22.241
32		Jahresergebnis nach internen Leistungsbeziehungen	110.613	110.477	73.409	43.072

Verwendete Konten Produkt 3661 Spielplätze

Gemeinde Linsengericht



Nr.	Bezeichnung	Ergebnis 2023	Ansatz 2024	Ansatz 2025	Ansatz 2026	Ansatz 2027	Ansatz 2028
6030100	Betriebsstoffe/Verbrauchswerkzeuge	0,00	300,00	250,00	250,00	100,00	100,00
6061000	Materialaufw. für Gebäude u. Außenanlagen	3.711,20	18.300,00	13.000,00	13.000,00	4.600,00	4.600,00
6063000	Materialaufw. für Einrichtungen und Ausstattungen	2.697,44	6.500,00	4.600,00	4.600,00	1.750,00	1.750,00
6065000	Materialaufw. für Straßen, Wege, Plätze u.ä.	0,00	1.500,00	1.150,00	1.150,00	500,00	500,00
6069000	sonstiger Aufw. für Reparatur u. Instandhaltung	0,00	100,00	100,00	100,00	50,00	50,00
6161000	Instandh. Gebäude, Außenanl. (Bauunterhaltung)	2.405,62	9.900,00	47.000,00	47.000,00	11.400,00	11.400,00
6165000	Instandh. v. Sachanl. Gemeingebr., Infrastr.verm.	1.128,84	9.000,00	9.000,00	9.000,00	2.250,00	2.250,00
6166000	Wartungskosten	1.307,07	1.650,00	2.500,00	2.500,00	3.400,00	3.400,00
6166010	Wartung von Einrichtungen und Ausstattungen	0,00	1.650,00	1.850,00	1.200,00	1.650,00	2.550,00
6171000	Aufwendungen für Fremdensorgung	155,53	1.100,00	900,00	900,00	1.100,00	1.100,00
6620000	Abschr. Gebäude u. -einr. , SachAnlag., InfrStrktV	2.553,21	450,00	457,00	464,00	468,00	473,00
6642000	Abschr. auf Betriebsausstattung	5.947,01	6.100,00	6.193,00	6.284,00	6.345,00	6.409,00
6650000	Abschreibung geringwertige Wirtschaftsgüter (GWG)	357,26	1.100,00	1.117,00	1.133,00	1.144,00	1.156,00
6740000	Leiharbeitskräfte und Leihgeräte	568,00	0,00	0,00	0,00	0,00	0,00
9300100	ILV Aufwendungen Bauhof	22.241,25	15.759,00	22.360,00	23.032,00	23.723,00	24.434,00

Teilfinanzhaushalt Produkt 3661 Spielplätze

Gemeinde Linsengericht



Nr.	Bezeichnung	Ansatz 2026	VE 2026	Ansatz 2025	VE 2025	Ansatz 2024	Ergebnis 2023	Gesamt- ausgabebedarf	Bisher bereitgestellt	Erläuterungen
	Einzahlungen aus Investitionstätigkeit									
20	+ Einz. aus Investitionszuweis. und -zuschüssen sowie aus Investitionsbeiträgen	0,00	0,00	0,00	0,00	0,00	0,00	0,00	0,00	
21	+ Einz. aus Abgängen von Vermögensgegenständen des Sachanlagevermögens und des immateriellen Anlagevermögens	0,00	0,00	0,00	0,00	0,00	0,00	0,00	0,00	
22	+ Einz. aus Abgängen von Vermögensgegenständen des Finanzanlagevermögens	0,00	0,00	0,00	0,00	0,00	0,00	0,00	0,00	
	Einzahlungen aus Finanzierungstätigkeit									
31	+ Einz. aus der Aufnahme v. Krediten und wirtschaftlich vergleichbaren Vorgängen für Investitionen	0,00	0,00	0,00	0,00	0,00	0,00	0,00	0,00	
	Summe	0,00	0,00	0,00	0,00	0,00	0,00	0,00	0,00	
	Auszahlungen aus Investitionstätigkeit									
24	- Ausz. für den Erwerb von Grundstücken und Gebäuden	0,00	0,00	0,00	0,00	-20.000,00	-38.089,64	-70.118,05	-70.118,05	
25	- Ausz. für Baumaßnahmen	0,00	0,00	0,00	0,00	0,00	0,00	0,00	0,00	
26	- Ausz. für Investitionen in das sonstige Sachanlagevermögen und immaterielle Anlagevermögen davon: Ausz. aus gewährten Investitionszuweisungen und -zuschüssen	-20.000,00	0,00	-45.000,00	0,00	-10.000,00	-3.006,06	-148.178,21	-59.178,21	
27	- Ausz. für Investitionen in das Finanzanlagevermögen	0,00	0,00	0,00	0,00	0,00	0,00	0,00	0,00	
	Auszahlungen aus Finanzierungstätigkeit									
32	- Ausz. für die Tilgung von Krediten und wirtschaftlich vergleichbaren Vorgängen für Investitionen	0,00	0,00	0,00	0,00	0,00	0,00	0,00	0,00	
	Summe	-20.000,00	0,00	-45.000,00	0,00	-30.000,00	-41.095,70	-218.296,26	-129.296,26	
	Saldo (Einzahlungen ./ Auszahlungen)	-20.000,00	0,00	-45.000,00	0,00	-30.000,00	-41.095,70	-218.296,26	-129.296,26	

Teilergebnishaushalt Produktbereich 07 Gesundheitsdienste

Gemeinde Linsengericht



Produktbereich		07	Gesundheitsdienste			
Nr.	Ergänzung Rubrik	Bezeichnung	Ansatz 2026	Ansatz 2025	Ansatz 2024	Ergebnis 2023
		Ordentliche Erträge				
01	50	Privatrechtliche Leistungsentgelte				
02	51	Öffentlich-rechtliche Leistungsentgelte				
03	548-549	Kostensatzleistungen und -erstattungen				
04	52	Bestandsveränderungen und aktivierte Eigenleistungen				
05	55	Steuern und steuerähnliche Erträge einschl. Erträge aus gesetzlichen Umlagen				
06	547	Erträge aus Transferleistungen				
07	540-543	Erträge aus Zuweisungen und Zuschüssen für lfd. Zwecke und allgemeine Umlagen				
08	546	Erträge aus der Auflösung von Sonderposten aus Investitionszuweisungen, -zuschüssen und Investitionsbeiträgen				
09	53	Sonstige ordentliche Erträge				
10		Summe der ordentlichen Erträge (Nr. 1 bis 9)				
		Ordentliche Aufwendungen				
11	62, 63, 640-643, 647-649, 65	Personalaufwendungen				
12	644-646	Versorgungsaufwendungen				
13	60, 61, 67-69	Aufwendungen für Sach- und Dienstleistungen				
14	66	Abschreibungen				
15	71	Aufwendungen für Zuweisungen und Zuschüsse sowie besondere Finanzaufwendungen				
16	73	Steueraufwendungen einschl. Aufwendungen aus gesetzlichen Umlageverpflichtungen				
17	72	Transferaufwendungen				
18	70, 74, 76	Sonstige ordentliche Aufwendungen				
19		Summe der ordentlichen Aufwendungen (Nr. 11 bis 18)				
20		Verwaltungsergebnis (Nr. 10 ./ Nr. 19)				
21	56, 57	Finanzerträge				
22	77	Finanzaufwendungen				
23		Finanzergebnis (Nr. 21 bis Nr. 22)				
24		Ordentliches Ergebnis (Verwaltungsergebnis und Finanzergebnis Nr. 20 und Nr. 23)				
25	59	Außerordentliche Erträge				
26	79	Außerordentliche Aufwendungen				
27		Außerordentliches Ergebnis (Nr. 25 ./ Nr. 26)				
28		Jahresergebnis vor internen Leistungsbeziehungen (ordentliches Ergebnis und außerordentliches Ergebnis Nr. 24 und Nr. 27)				
29		Erlöse der internen Leistungsbeziehungen				
30		Kosten der internen Leistungsbeziehungen				
31		Ergebnis der internen Leistungsbeziehungen				
32		Jahresergebnis nach internen Leistungsbeziehungen				

Teilfinanzhaushalt Produktbereich 07 Gesundheitsdienste

Gemeinde Linsengericht



Nr.	Bezeichnung	Ansatz 2026	VE 2026	Ansatz 2025	VE 2025	Ansatz 2024	Ergebnis 2023	Gesamt- ausgabebedarf	Bisher bereitgestellt	Erläuterungen
	Einzahlungen aus Investitionstätigkeit									
20	+ Einz. aus Investitionszuweis. und -zuschüssen sowie aus Investitionsbeiträgen	0,00	0,00	0,00	0,00	0,00	0,00	0,00	0,00	
21	+ Einz. aus Abgängen von Vermögensgegenständen des Sachanlagevermögens und des immateriellen Anlagevermögens	0,00	0,00	0,00	0,00	0,00	0,00	0,00	0,00	
22	+ Einz. aus Abgängen von Vermögensgegenständen des Finanzanlagevermögens	0,00	0,00	0,00	0,00	0,00	0,00	0,00	0,00	
	Einzahlungen aus Finanzierungstätigkeit									
31	+ Einz. aus der Aufnahme v. Krediten und wirtschaftlich vergleichbaren Vorgängen für Investitionen	0,00	0,00	0,00	0,00	0,00	0,00	0,00	0,00	
	Summe	0,00	0,00	0,00	0,00	0,00	0,00	0,00	0,00	
	Auszahlungen aus Investitionstätigkeit									
24	- Ausz. für den Erwerb von Grundstücken und Gebäuden	0,00	0,00	0,00	0,00	0,00	0,00	0,00	0,00	
25	- Ausz. für Baumaßnahmen	0,00	0,00	0,00	0,00	0,00	0,00	0,00	0,00	
26	- Ausz. für Investitionen in das sonstige Sachanlagevermögen und immaterielle Anlagevermögen	0,00	0,00	-75.000,00	0,00	0,00	0,00	-75.000,00	-75.000,00	
	davon: Ausz. aus gewährten Investitionszuweisungen und -zuschüssen	0,00	0,00	-75.000,00	0,00	0,00	0,00	-75.000,00	-75.000,00	
27	- Ausz. für Investitionen in das Finanzanlagevermögen	0,00	0,00	0,00	0,00	0,00	0,00	0,00	0,00	
	Auszahlungen aus Finanzierungstätigkeit									
32	- Ausz. für die Tilgung von Krediten und wirtschaftlich vergleichbaren Vorgängen für Investitionen	0,00	0,00	0,00	0,00	0,00	0,00	0,00	0,00	
	Summe	0,00	0,00	-75.000,00	0,00	0,00	0,00	-75.000,00	-75.000,00	
	Saldo (Einzahlungen ./- Auszahlungen)	0,00	0,00	-75.000,00	0,00	0,00	0,00	-75.000,00	-75.000,00	

Produktblatt
Produkt 4141 Gesundheitsdienste



Gemeinde Linsengericht

Produktbereich	07	Gesundheitsdienste
Produktgruppe	414	Maßnahmen der Gesundheitspflege
Produkt	4141	Gesundheitsdienste

Verantwortliche Organisationseinheit Fachbereich 30 - Ordnungsverwaltung

Pflichtaufgaben Ja

Rechtsbindungsgrad Muss

Produktbeschreibung

- Es handelt sich regulär um eine Aufgabe des zuständigen Landkreises
- Ausgaben im Rahmen der Eindämmung der Corona-Pandemie

Gesetzliche Grundlagen

Coronavirus-Schutzverordnung (CoronaSchV)

Zugeordnete Kostenstellen (links) | Zugeordnete Kostenträger (rechts)

30.1100 | Ordnungsverwaltung

4141-001 | Corona-Pandemie

Dazugehörige Ziele aus dem Leitbild der Gemeinde Linsengericht

- Sicheres Umfeld

Teilergebnishaushalt Produkt 4141 Gesundheitsdienste

Gemeinde Linsengericht



Produktbereich	07	Gesundheitsdienste
Produktgruppe	414	Maßnahmen der Gesundheitspflege
Produkt	4141	Gesundheitsdienste

Nr.	Ergänzung Rubrik	Bezeichnung	Ansatz 2026	Ansatz 2025	Ansatz 2024	Ergebnis 2023
		Ordentliche Erträge				
01	50	Privatrechtliche Leistungsentgelte				
02	51	Öffentlich-rechtliche Leistungsentgelte				
03	548-549	Kostensatzleistungen und -erstattungen				
04	52	Bestandsveränderungen und aktivierte Eigenleistungen				
05	55	Steuern und steuerähnliche Erträge einschl. Erträge aus gesetzlichen Umlagen				
06	547	Erträge aus Transferleistungen				
07	540-543	Erträge aus Zuweisungen und Zuschüssen für lfd. Zwecke und allgemeine Umlagen				
08	546	Erträge aus der Auflösung von Sonderposten aus Investitionszuweisungen, -zuschüssen und Investitionsbeiträgen				
09	53	Sonstige ordentliche Erträge				
10		Summe der ordentlichen Erträge (Nr. 1 bis 9)				
		Ordentliche Aufwendungen				
11	62, 63, 640-643, 647-649, 65	Personalaufwendungen				
12	644-646	Versorgungsaufwendungen				
13	60, 61, 67-69	Aufwendungen für Sach- und Dienstleistungen				
14	66	Abschreibungen				
15	71	Aufwendungen für Zuweisungen und Zuschüsse sowie besondere Finanzaufwendungen				
16	73	Steueraufwendungen einschl. Aufwendungen aus gesetzlichen Umlageverpflichtungen				
17	72	Transferaufwendungen				
18	70, 74, 76	Sonstige ordentliche Aufwendungen				
19		Summe der ordentlichen Aufwendungen (Nr. 11 bis 18)				
20		Verwaltungsergebnis (Nr. 10 ./ Nr. 19)				
21	56, 57	Finanzerträge				
22	77	Finanzaufwendungen				
23		Finanzergebnis (Nr. 21 bis Nr. 22)				
24		Ordentliches Ergebnis (Verwaltungsergebnis und Finanzergebnis Nr. 20 und Nr. 23)				
25	59	Außerordentliche Erträge				
26	79	Außerordentliche Aufwendungen				
27		Außerordentliches Ergebnis (Nr. 25 ./ Nr. 26)				
28		Jahresergebnis vor internen Leistungsbeziehungen (ordentliches Ergebnis und außerordentliches Ergebnis Nr. 24 und Nr. 27)				
29		Erlöse der internen Leistungsbeziehungen				
30		Kosten der internen Leistungsbeziehungen				
31		Ergebnis der internen Leistungsbeziehungen				
32		Jahresergebnis nach internen Leistungsbeziehungen				

Teilfinanzhaushalt Produkt 4141 Gesundheitsdienste

Gemeinde Linsengericht



Nr.	Bezeichnung	Ansatz 2026	VE 2026	Ansatz 2025	VE 2025	Ansatz 2024	Ergebnis 2023	Gesamt- ausgabebedarf	Bisher bereitgestellt	Erläuterungen
	Einzahlungen aus Investitionstätigkeit									
20	+ Einz. aus Investitionszuweis. und -zuschüssen sowie aus Investitionsbeiträgen	0,00	0,00	0,00	0,00	0,00	0,00	0,00	0,00	
21	+ Einz. aus Abgängen von Vermögensgegenständen des Sachanlagevermögens und des immateriellen Anlagevermögens	0,00	0,00	0,00	0,00	0,00	0,00	0,00	0,00	
22	+ Einz. aus Abgängen von Vermögensgegenständen des Finanzanlagevermögens	0,00	0,00	0,00	0,00	0,00	0,00	0,00	0,00	
	Einzahlungen aus Finanzierungstätigkeit									
31	+ Einz. aus der Aufnahme v. Krediten und wirtschaftlich vergleichbaren Vorgängen für Investitionen	0,00	0,00	0,00	0,00	0,00	0,00	0,00	0,00	
	Summe	0,00	0,00	0,00	0,00	0,00	0,00	0,00	0,00	
	Auszahlungen aus Investitionstätigkeit									
24	- Ausz. für den Erwerb von Grundstücken und Gebäuden	0,00	0,00	0,00	0,00	0,00	0,00	0,00	0,00	
25	- Ausz. für Baumaßnahmen	0,00	0,00	0,00	0,00	0,00	0,00	0,00	0,00	
26	- Ausz. für Investitionen in das sonstige Sachanlagevermögen und immaterielle Anlagevermögen davon: Ausz. aus gewährten Investitionszuweisungen und -zuschüssen	0,00	0,00	0,00	0,00	0,00	0,00	0,00	0,00	
27	- Ausz. für Investitionen in das Finanzanlagevermögen	0,00	0,00	0,00	0,00	0,00	0,00	0,00	0,00	
	Auszahlungen aus Finanzierungstätigkeit									
32	- Ausz. für die Tilgung von Krediten und wirtschaftlich vergleichbaren Vorgängen für Investitionen	0,00	0,00	0,00	0,00	0,00	0,00	0,00	0,00	
	Summe	0,00	0,00	0,00	0,00	0,00	0,00	0,00	0,00	
	Saldo (Einzahlungen ./ Auszahlungen)	0,00	0,00	0,00	0,00	0,00	0,00	0,00	0,00	

Produktblatt
Produkt 4121 Gesundheitseinrichtungen



Gemeinde Linsengericht

Produktbereich	07	Gesundheitsdienste
Produktgruppe	412	Gesundheitseinrichtungen
Produkt	4121	Gesundheitseinrichtungen

Verantwortliche Organisationseinheit Fachbereich 20 - Kämmerei

Pflichtaufgaben Nein

Freiwillige Aufgaben Ja

Produktbeschreibung

- Ärztehäuser

Zugeordnete Kostenstellen (links) | Zugeordnete Kostenträger (rechts)

20.1100 | Finanzverwaltung | 4121-001 | Gesundheitseinrichtungen

Dazugehörige Ziele aus dem Leitbild der Gemeinde Linsengericht

- Medizinisch versorgt - ganz nah

Kennzahlen	Ergebnis 2023	Plan 2024	Plan 2025	Plan 2026	Plan 2027	Plan 2028
Aufwand-Deckungsgrad 2 inkl. ILV (in %)	0,00	0,00	0,00	0,00	0,00	0,00
Zuschussbedarf pro Bürgerin/Bürger (in €)	0,00	0,00	0,00	0,00	0,00	0,00
Prozentualer Anteil des Produkts am Gesamtaufwand (in %)	0,00	0,00	0,00	0,00	0,00	0,00

Teilergebnishaushalt Produkt 4121 Gesundheitseinrichtungen

Gemeinde Linsengericht



Produktbereich 07 Gesundheitsdienste
Produktgruppe 412 Gesundheitseinrichtungen
Produkt 4121 Gesundheitseinrichtungen

Nr.	Ergänzung Rubrik	Bezeichnung	Ansatz 2026	Ansatz 2025	Ansatz 2024	Ergebnis 2023
		Ordentliche Erträge				
01	50	Privatrechtliche Leistungsentgelte				
02	51	Öffentlich-rechtliche Leistungsentgelte				
03	548-549	Kostensatzleistungen und -erstattungen				
04	52	Bestandsveränderungen und aktivierte Eigenleistungen				
05	55	Steuern und steuerähnliche Erträge einschl. Erträge aus gesetzlichen Umlagen				
06	547	Erträge aus Transferleistungen				
07	540-543	Erträge aus Zuweisungen und Zuschüssen für lfd. Zwecke und allgemeine Umlagen				
08	546	Erträge aus der Auflösung von Sonderposten aus Investitionszuweisungen, -zuschüssen und Investitionsbeiträgen				
09	53	Sonstige ordentliche Erträge				
10		Summe der ordentlichen Erträge (Nr. 1 bis 9)				
		Ordentliche Aufwendungen				
11	62, 63, 640-643, 647-649, 65	Personalaufwendungen				
12	644-646	Versorgungsaufwendungen				
13	60, 61, 67-69	Aufwendungen für Sach- und Dienstleistungen				
14	66	Abschreibungen				
15	71	Aufwendungen für Zuweisungen und Zuschüsse sowie besondere Finanzaufwendungen				
16	73	Steueraufwendungen einschl. Aufwendungen aus gesetzlichen Umlageverpflichtungen				
17	72	Transferaufwendungen				
18	70, 74, 76	Sonstige ordentliche Aufwendungen				
19		Summe der ordentlichen Aufwendungen (Nr. 11 bis 18)				
20		Verwaltungsergebnis (Nr. 10 ./ Nr. 19)				
21	56, 57	Finanzerträge				
22	77	Finanzaufwendungen				
23		Finanzergebnis (Nr. 21 bis Nr. 22)				
24		Ordentliches Ergebnis (Verwaltungsergebnis und Finanzergebnis Nr. 20 und Nr. 23)				
25	59	Außerordentliche Erträge				
26	79	Außerordentliche Aufwendungen				
27		Außerordentliches Ergebnis (Nr. 25 ./ Nr. 26)				
28		Jahresergebnis vor internen Leistungsbeziehungen (ordentliches Ergebnis und außerordentliches Ergebnis Nr. 24 und Nr. 27)				
29		Erlöse der internen Leistungsbeziehungen				
30		Kosten der internen Leistungsbeziehungen				
31		Ergebnis der internen Leistungsbeziehungen				
32		Jahresergebnis nach internen Leistungsbeziehungen				

Teilfinanzhaushalt Produkt 4121 Gesundheitseinrichtungen

Gemeinde Linsengericht

Nr.	Bezeichnung	Ansatz 2026	VE 2026	Ansatz 2025	VE 2025	Ansatz 2024	Ergebnis 2023	Gesamt- ausgabebedarf	Bisher bereitgestellt	Erläuterungen
	Einzahlungen aus Investitionstätigkeit									
20	+ Einz. aus Investitionszuweis. und -zuschüssen sowie aus Investitionsbeiträgen	0,00	0,00	0,00	0,00	0,00	0,00	0,00	0,00	
21	+ Einz. aus Abgängen von Vermögensgegenständen des Sachanlagevermögens und des immateriellen Anlagevermögens	0,00	0,00	0,00	0,00	0,00	0,00	0,00	0,00	
22	+ Einz. aus Abgängen von Vermögensgegenständen des Finanzanlagevermögens	0,00	0,00	0,00	0,00	0,00	0,00	0,00	0,00	
	Einzahlungen aus Finanzierungstätigkeit									
31	+ Einz. aus der Aufnahme v. Krediten und wirtschaftlich vergleichbaren Vorgängen für Investitionen	0,00	0,00	0,00	0,00	0,00	0,00	0,00	0,00	
	Summe	0,00	0,00	0,00	0,00	0,00	0,00	0,00	0,00	
	Auszahlungen aus Investitionstätigkeit									
24	- Ausz. für den Erwerb von Grundstücken und Gebäuden	0,00	0,00	0,00	0,00	0,00	0,00	0,00	0,00	
25	- Ausz. für Baumaßnahmen	0,00	0,00	0,00	0,00	0,00	0,00	0,00	0,00	
26	- Ausz. für Investitionen in das sonstige Sachanlagevermögen und immaterielle Anlagevermögen	0,00	0,00	-75.000,00	0,00	0,00	0,00	-75.000,00	-75.000,00	
	davon: Ausz. aus gewährten Investitionszuweisungen und -zuschüssen	0,00	0,00	-75.000,00	0,00	0,00	0,00	-75.000,00	-75.000,00	
27	- Ausz. für Investitionen in das Finanzanlagevermögen	0,00	0,00	0,00	0,00	0,00	0,00	0,00	0,00	
	Auszahlungen aus Finanzierungstätigkeit									
32	- Ausz. für die Tilgung von Krediten und wirtschaftlich vergleichbaren Vorgängen für Investitionen	0,00	0,00	0,00	0,00	0,00	0,00	0,00	0,00	
	Summe	0,00	0,00	-75.000,00	0,00	0,00	0,00	-75.000,00	-75.000,00	
	Saldo (Einzahlungen ./ Auszahlungen)	0,00	0,00	-75.000,00	0,00	0,00	0,00	-75.000,00	-75.000,00	

Teilergebnishaushalt Produktbereich 08 Sportförderung

Gemeinde Linsengericht



Produktbereich		08	Sportförderung			
Nr.	Ergänzung Rubrik	Bezeichnung	Ansatz 2026	Ansatz 2025	Ansatz 2024	Ergebnis 2023
		Ordentliche Erträge				
01	50	Privatrechtliche Leistungsentgelte	-120	-120	-120	-120
02	51	Öffentlich-rechtliche Leistungsentgelte	-150	-150	-150	-210
03	548-549	Kostensatzleistungen und -erstattungen				-480
04	52	Bestandsveränderungen und aktivierte Eigenleistungen				
05	55	Steuern und steuerähnliche Erträge einschl. Erträge aus gesetzlichen Umlagen				
06	547	Erträge aus Transferleistungen				
07	540-543	Erträge aus Zuweisungen und Zuschüssen für lfd. Zwecke und allgemeine Umlagen				-26.988
08	546	Erträge aus der Auflösung von Sonderposten aus Investitionszuweisungen, -zuschüssen und Investitionsbeiträgen	-8.243	-7.850	-7.850	-7.771
09	53	Sonstige ordentliche Erträge				
10		Summe der ordentlichen Erträge (Nr. 1 bis 9)	-8.513	-8.120	-8.120	-35.569
		Ordentliche Aufwendungen				
11	62, 63, 640-643, 647-649, 65	Personalaufwendungen				
12	644-646	Versorgungsaufwendungen				
13	60, 61, 67-69	Aufwendungen für Sach- und Dienstleistungen	115.663	91.130	87.400	38.071
14	66	Abschreibungen	65.287	64.568	47.850	65.982
15	71	Aufwendungen für Zuweisungen und Zuschüsse sowie besondere Finanzaufwendungen	40.750	40.750	40.750	40.813
16	73	Steueraufwendungen einschl. Aufwendungen aus gesetzlichen Umlageverpflichtungen	203.000	195.000	193.000	197.197
17	72	Transferaufwendungen				
18	70, 74, 76	Sonstige ordentliche Aufwendungen	200	200	200	207
19		Summe der ordentlichen Aufwendungen (Nr. 11 bis 18)	424.900	391.648	369.200	342.269
20		Verwaltungsergebnis (Nr. 10 ./ Nr. 19)	416.387	383.528	361.080	306.700
21	56, 57	Finanzerträge				
22	77	Finanzaufwendungen				
23		Finanzergebnis (Nr. 21 bis Nr. 22)				
24		Ordentliches Ergebnis (Verwaltungsergebnis und Finanzergebnis Nr. 20 und Nr. 23)	416.387	383.528	361.080	306.700
25	59	Außerordentliche Erträge				
26	79	Außerordentliche Aufwendungen				
27		Außerordentliches Ergebnis (Nr. 25 ./ Nr. 26)				
28		Jahresergebnis vor internen Leistungsbeziehungen (ordentliches Ergebnis und außerordentliches Ergebnis Nr. 24 und Nr. 27)	416.387	383.528	361.080	306.700
29		Erlöse der internen Leistungsbeziehungen				
30		Kosten der internen Leistungsbeziehungen	24.085	23.384	16.480	15.604
31		Ergebnis der internen Leistungsbeziehungen	24.085	23.384	16.480	15.604
32		Jahresergebnis nach internen Leistungsbeziehungen	440.472	406.912	377.560	322.304
Erläuterungen						
Zuschüsse an Sportvereine						
2025: 30.000 € Sachkonto 7119000						
2026: 30.000 € Sachkonto 7119000						
Hallenbadzweckverband						

Teilergebnishaushalt Produktbereich 08 Sportförderung

Gemeinde Linsengericht



2025: 195.000 € | Sachkonto 7355000

2026: 203.000 € | Sachkonto 7355000

Teilfinanzhaushalt Produktbereich 08 Sportförderung

Gemeinde Linsengericht

Nr.	Bezeichnung	Ansatz 2026	VE 2026	Ansatz 2025	VE 2025	Ansatz 2024	Ergebnis 2023	Gesamt- ausgabebedarf	Bisher bereitgestellt	Erläuterungen
	Einzahlungen aus Investitionstätigkeit									
20	+ Einz. aus Investitionszuweis. und -zuschüssen sowie aus Investitionsbeiträgen	0,00	0,00	0,00	0,00	0,00	0,00	0,00	0,00	
21	+ Einz. aus Abgängen von Vermögensgegenständen des Sachanlagevermögens und des immateriellen Anlagevermögens	0,00	0,00	0,00	0,00	0,00	0,00	0,00	0,00	
22	+ Einz. aus Abgängen von Vermögensgegenständen des Finanzanlagevermögens	0,00	0,00	0,00	0,00	0,00	0,00	0,00	0,00	
	Einzahlungen aus Finanzierungstätigkeit									
31	+ Einz. aus der Aufnahme v. Krediten und wirtschaftlich vergleichbaren Vorgängen für Investitionen	0,00	0,00	0,00	0,00	0,00	0,00	0,00	0,00	
	Summe	0,00	0,00	0,00	0,00	0,00	0,00	0,00	0,00	
	Auszahlungen aus Investitionstätigkeit									
24	- Ausz. für den Erwerb von Grundstücken und Gebäuden	0,00	0,00	0,00	0,00	0,00	0,00	0,00	0,00	
25	- Ausz. für Baumaßnahmen	0,00	0,00	0,00	0,00	0,00	0,00	0,00	0,00	
26	- Ausz. für Investitionen in das sonstige Sachanlagevermögen und immaterielle Anlagevermögen	-5.500,00	0,00	-5.500,00	0,00	-776.627,45	-649.823,62	-1.580.293,07	-1.538.793,07	
	davon: Ausz. aus gewährten Investitionszuweisungen und -zuschüssen	-5.000,00	0,00	-5.000,00	0,00	-306.127,45	-648.740,72	-1.081.710,17	-1.066.710,17	
27	- Ausz. für Investitionen in das Finanzanlagevermögen	0,00	0,00	0,00	0,00	0,00	0,00	0,00	0,00	
	Auszahlungen aus Finanzierungstätigkeit									
32	- Ausz. für die Tilgung von Krediten und wirtschaftlich vergleichbaren Vorgängen für Investitionen	0,00	0,00	0,00	0,00	0,00	-30.000,00	-45.000,00	-45.000,00	
	Summe	-5.500,00	0,00	-5.500,00	0,00	-776.627,45	-679.823,62	-1.625.293,07	-1.583.793,07	
	Saldo (Einzahlungen ./ Auszahlungen)	-5.500,00	0,00	-5.500,00	0,00	-776.627,45	-679.823,62	-1.625.293,07	-1.583.793,07	

Produktblatt
Produkt 4211 Förderung des Sports



Gemeinde Linsengericht

Produktbereich	08	Sportförderung
Produktgruppe	421	Förderung des Sports
Produkt	4211	Förderung des Sports

Verantwortliche Organisationseinheit Fachbereich 30 - Ordnungsverwaltung

Pflichtaufgaben Nein

Freiwillige Aufgaben Ja

Produktbeschreibung

- Förderung von vereinseigenen Sportanlagen
- Sportpflege innerhalb der Gemeinde Linsengericht
- Zuschüsse an Sportvereine

Zugeordnete Kostenstellen (links) | Zugeordnete Kostenträger (rechts)

30.1400 Sozialverwaltung	4211-001 Förderung des Sports
	4211-002 Stadtradeln

Dazugehörige Ziele aus dem Leitbild der Gemeinde Linsengericht

- Lebendigkeit in Gemeinschaft und Verein
- Zeitgemäßes Bildungs- und Freizeitangebot

Produktziele

- Förderung durch die Umsetzung der Richtlinie der Gemeinde Linsengericht zur Unterstützung der Vereine

Kennzahlen	Ergebnis 2023	Plan 2024	Plan 2025	Plan 2026	Plan 2027	Plan 2028
Aufwand-Deckungsgrad 2 inkl. ILV (in %)	0,00	0,00	0,00	0,00	0,00	0,00
Zuschussbedarf pro Bürgerin/Bürger (in €)	5,90	10,51	4,05	4,02	3,90	3,90
Prozentualer Anteil des Produkts am Gesamtaufwand (in %)	0,17	0,31	0,12	0,12	0,11	0,11

Teilergebnishaushalt Produkt 4211 Förderung des Sports

Gemeinde Linsengericht



Produktbereich	08	Sportförderung
Produktgruppe	421	Förderung des Sports
Produkt	4211	Förderung des Sports

Nr.	Ergänzung Rubrik	Bezeichnung	Ansatz 2026	Ansatz 2025	Ansatz 2024	Ergebnis 2023
		Ordentliche Erträge				
01	50	Privatrechtliche Leistungsentgelte				
02	51	Öffentlich-rechtliche Leistungsentgelte				
03	548-549	Kostensatzleistungen und -erstattungen				
04	52	Bestandsveränderungen und aktivierte Eigenleistungen				
05	55	Steuern und steuerähnliche Erträge einschl. Erträge aus gesetzlichen Umlagen				
06	547	Erträge aus Transferleistungen				
07	540-543	Erträge aus Zuweisungen und Zuschüssen für lfd. Zwecke und allgemeine Umlagen				
08	546	Erträge aus der Auflösung von Sonderposten aus Investitionszuweisungen, -zuschüssen und Investitionsbeiträgen				
09	53	Sonstige ordentliche Erträge				
10		Summe der ordentlichen Erträge (Nr. 1 bis 9)				
		Ordentliche Aufwendungen				
11	62, 63, 640-643, 647-649, 65	Personalaufwendungen				
12	644-646	Versorgungsaufwendungen				
13	60, 61, 67-69	Aufwendungen für Sach- und Dienstleistungen	2.100	2.450	67.000	
14	66	Abschreibungen	7.983	7.866	7.750	29.134
15	71	Aufwendungen für Zuweisungen und Zuschüsse sowie besondere Finanzaufwendungen	30.000	30.000	30.000	29.601
16	73	Steueraufwendungen einschl. Aufwendungen aus gesetzlichen Umlageverpflichtungen				
17	72	Transferaufwendungen				
18	70, 74, 76	Sonstige ordentliche Aufwendungen				
19		Summe der ordentlichen Aufwendungen (Nr. 11 bis 18)	40.083	40.316	104.750	58.736
20		Verwaltungsergebnis (Nr. 10 ./ Nr. 19)	40.083	40.316	104.750	58.736
21	56, 57	Finanzerträge				
22	77	Finanzaufwendungen				
23		Finanzergebnis (Nr. 21 bis Nr. 22)				
24		Ordentliches Ergebnis (Verwaltungsergebnis und Finanzergebnis Nr. 20 und Nr. 23)	40.083	40.316	104.750	58.736
25	59	Außerordentliche Erträge				
26	79	Außerordentliche Aufwendungen				
27		Außerordentliches Ergebnis (Nr. 25 ./ Nr. 26)				
28		Jahresergebnis vor internen Leistungsbeziehungen (ordentliches Ergebnis und außerordentliches Ergebnis Nr. 24 und Nr. 27)	40.083	40.316	104.750	58.736
29		Erlöse der internen Leistungsbeziehungen				
30		Kosten der internen Leistungsbeziehungen				
31		Ergebnis der internen Leistungsbeziehungen				
32		Jahresergebnis nach internen Leistungsbeziehungen	40.083	40.316	104.750	58.736

Erläuterungen

Zuschüsse an Sportvereine

2025: 30.000 € | Sachkonto 7119000
 2026: 30.000 € | Sachkonto 7119000

Verwendete Konten Produkt 4211 Förderung des Sports

Gemeinde Linsengericht



Nr.	Bezeichnung	Ergebnis 2023	Ansatz 2024	Ansatz 2025	Ansatz 2026	Ansatz 2027	Ansatz 2028
6161000	Instandh. Gebäude, Außenanl. (Bauunterhaltung)	0,00	50.400,00	0,00	0,00	0,00	0,00
6162000	Instandh. von techn. Anlagen in Betriebsbauten	0,00	450,00	0,00	0,00	0,00	0,00
6163000	Instandh. von Einrichtungen und Ausstattungen	0,00	1.350,00	0,00	0,00	0,00	0,00
6163010	Instandh. von Einrichtungen u. Ausst. (Baubereich)	0,00	900,00	0,00	0,00	0,00	0,00
6165000	Instandh. v. Sachanl. Gemeingebr., Infrastr.verm.	0,00	200,00	0,00	0,00	0,00	0,00
6166010	Wartung von Einrichtungen und Ausstattungen	0,00	11.000,00	0,00	0,00	0,00	0,00
6169000	sonstige Fremdinstandhaltung	0,00	2.700,00	0,00	0,00	0,00	0,00
6615000	Abschr. aktivierte Investzuw.,-zuschüsse u. -beitr	29.134,14	7.200,00	7.308,00	7.416,00	7.490,00	7.565,00
6643000	Abschr. auf Fuhrpark	0,00	550,00	558,00	567,00	572,00	578,00
6790000	Aufw. f. Inanspruchn. v. Re. u. Di.(Datenverarb.)	0,00	0,00	350,00	0,00	0,00	0,00
6861000	Aufw. für Öffentlichkeitsarbeit	0,00	0,00	2.100,00	2.100,00	750,00	750,00
7119000	Übrige Sonstige Zuweisungen und Zuschüsse	29.601,44	30.000,00	30.000,00	30.000,00	30.000,00	30.000,00

Teilfinanzhaushalt Produkt 4211 Förderung des Sports

Gemeinde Linsengericht



Nr.	Bezeichnung	Ansatz 2026	VE 2026	Ansatz 2025	VE 2025	Ansatz 2024	Ergebnis 2023	Gesamt- ausgabebedarf	Bisher bereitgestellt	Erläuterungen
	Einzahlungen aus Investitionstätigkeit									
20	+ Einz. aus Investitionszuweis. und -zuschüssen sowie aus Investitionsbeiträgen	0,00	0,00	0,00	0,00	0,00	0,00	0,00	0,00	
21	+ Einz. aus Abgängen von Vermögensgegenständen des Sachanlagevermögens und des immateriellen Anlagevermögens	0,00	0,00	0,00	0,00	0,00	0,00	0,00	0,00	
22	+ Einz. aus Abgängen von Vermögensgegenständen des Finanzanlagevermögens	0,00	0,00	0,00	0,00	0,00	0,00	0,00	0,00	
	Einzahlungen aus Finanzierungstätigkeit									
31	+ Einz. aus der Aufnahme v. Krediten und wirtschaftlich vergleichbaren Vorgängen für Investitionen	0,00	0,00	0,00	0,00	0,00	0,00	0,00	0,00	
	Summe	0,00	0,00	0,00	0,00	0,00	0,00	0,00	0,00	
	Auszahlungen aus Investitionstätigkeit									
24	- Ausz. für den Erwerb von Grundstücken und Gebäuden	0,00	0,00	0,00	0,00	0,00	0,00	0,00	0,00	
25	- Ausz. für Baumaßnahmen	0,00	0,00	0,00	0,00	0,00	0,00	0,00	0,00	
26	- Ausz. für Investitionen in das sonstige Sachanlagevermögen und immaterielle Anlagevermögen	-5.000,00	0,00	-5.000,00	0,00	-306.127,45	-649.282,17	-1.079.751,62	-1.064.751,62	
	davon: Ausz. aus gewährten Investitionszuweisungen und -zuschüssen	-5.000,00	0,00	-5.000,00	0,00	-306.127,45	-648.740,72	-1.079.210,17	-1.064.210,17	
27	- Ausz. für Investitionen in das Finanzanlagevermögen	0,00	0,00	0,00	0,00	0,00	0,00	0,00	0,00	
	Auszahlungen aus Finanzierungstätigkeit									
32	- Ausz. für die Tilgung von Krediten und wirtschaftlich vergleichbaren Vorgängen für Investitionen	0,00	0,00	0,00	0,00	0,00	-15.000,00	-15.000,00	-15.000,00	
	Summe	-5.000,00	0,00	-5.000,00	0,00	-306.127,45	-664.282,17	-1.094.751,62	-1.079.751,62	
	Saldo (Einzahlungen ./ Auszahlungen)	-5.000,00	0,00	-5.000,00	0,00	-306.127,45	-664.282,17	-1.094.751,62	-1.079.751,62	

Produktblatt
Produkt 4241 Sportstätten



Gemeinde Linsengericht

Produktbereich	08	Sportförderung
Produktgruppe	424	Sportstätten und Bäder
Produkt	4241	Sportstätten

Verantwortliche Organisationseinheit Fachbereich 60 - Bauverwaltung

Pflichtaufgaben Nein

Rechtsbindungsgrad Soll

Produktbeschreibung

- Unterhaltung der gemeindlichen Sportanlagen
- Unterstützung bei der Unterhaltung von vereinseigenen Sportanlagen
- Hallenbadzweckverband

Zugeordnete Kostenstellen (links) | Zugeordnete Kostenträger (rechts)

20.1100 Finanzverwaltung	4241-001 Sportstätten
60.1811 Sportplatz Altenhaßlau	4241-002 Hallenbadzweckverband
60.1812 Sportplätze Eidengesäß	
60.1813 Sportplätze Geislitz	
60.1814 Sportplätze Großenhausen	
60.1815 Sporthalle Lützelhausen	
60.1819 Sportplätze allgemein	

Produktziele

- Lebendigkeit in Gemeinschaft und Verein
- Lebensqualität und Teilhabe
- Zeitgemäßes Bildungs- und Freizeitangebot

Kennzahlen	Ergebnis 2023	Plan 2024	Plan 2025	Plan 2026	Plan 2027	Plan 2028
Aufwand-Deckungsgrad 2 inkl. ILV (in %)	11,99	2,89	2,17	2,08	2,30	2,34
Zuschussbedarf pro Bürgerin/Bürger (in €)	26,21	27,39	36,80	40,19	37,32	37,73
Abschreibungsquote	13,00	15,16	16,14	14,89	16,22	16,18
Prozentualer Anteil des Produkts am Gesamtaufwand (in %)	0,83	0,78	1,03	1,13	1,05	1,06

Teilergebnishaushalt Produkt 4241 Sportstätten

Gemeinde Linsengericht



Produktbereich 08 Sportförderung
Produktgruppe 424 Sportstätten und Bäder
Produkt 4241 Sportstätten

Nr.	Ergänzung Rubrik	Bezeichnung	Ansatz 2026	Ansatz 2025	Ansatz 2024	Ergebnis 2023
		Ordentliche Erträge				
01	50	Privatrechtliche Leistungsentgelte	-120	-120	-120	-120
02	51	Öffentlich-rechtliche Leistungsentgelte	-150	-150	-150	-210
03	548-549	Kostensatzleistungen und -erstattungen				-480
04	52	Bestandsveränderungen und aktivierte Eigenleistungen				
05	55	Steuern und steuerähnliche Erträge einschl. Erträge aus gesetzlichen Umlagen				
06	547	Erträge aus Transferleistungen				
07	540-543	Erträge aus Zuweisungen und Zuschüssen für lfd. Zwecke und allgemeine Umlagen				-26.988
08	546	Erträge aus der Auflösung von Sonderposten aus Investitionszuweisungen, -zuschüssen und Investitionsbeiträgen	-8.243	-7.850	-7.850	-7.771
09	53	Sonstige ordentliche Erträge				
10		Summe der ordentlichen Erträge (Nr. 1 bis 9)	-8.513	-8.120	-8.120	-35.569
		Ordentliche Aufwendungen				
11	62, 63, 640-643, 647-649, 65	Personalaufwendungen				
12	644-646	Versorgungsaufwendungen				
13	60, 61, 67-69	Aufwendungen für Sach- und Dienstleistungen	113.563	88.680	20.400	38.071
14	66	Abschreibungen	57.304	56.702	40.100	36.848
15	71	Aufwendungen für Zuweisungen und Zuschüsse sowie besondere Finanzaufwendungen	10.750	10.750	10.750	11.211
16	73	Steueraufwendungen einschl. Aufwendungen aus gesetzlichen Umlageverpflichtungen	203.000	195.000	193.000	197.197
17	72	Transferaufwendungen				
18	70, 74, 76	Sonstige ordentliche Aufwendungen	200	200	200	207
19		Summe der ordentlichen Aufwendungen (Nr. 11 bis 18)	384.817	351.332	264.450	283.534
20		Verwaltungsergebnis (Nr. 10 ./ Nr. 19)	376.304	343.212	256.330	247.965
21	56, 57	Finanzerträge				
22	77	Finanzaufwendungen				
23		Finanzergebnis (Nr. 21 bis Nr. 22)				
24		Ordentliches Ergebnis (Verwaltungsergebnis und Finanzergebnis Nr. 20 und Nr. 23)	376.304	343.212	256.330	247.965
25	59	Außerordentliche Erträge				
26	79	Außerordentliche Aufwendungen				
27		Außerordentliches Ergebnis (Nr. 25 ./ Nr. 26)				
28		Jahresergebnis vor internen Leistungsbeziehungen (ordentliches Ergebnis und außerordentliches Ergebnis Nr. 24 und Nr. 27)	376.304	343.212	256.330	247.965
29		Erlöse der internen Leistungsbeziehungen				
30		Kosten der internen Leistungsbeziehungen	24.085	23.384	16.480	15.604
31		Ergebnis der internen Leistungsbeziehungen	24.085	23.384	16.480	15.604
32		Jahresergebnis nach internen Leistungsbeziehungen	400.389	366.596	272.810	263.569

Erläuterungen

Hallenbadzweckverband

2025: 195.000 € | Sachkonto 7355000
 2026: 203.000 € | Sachkonto 7355000

Verwendete Konten Produkt 4241 Sportstätten

Gemeinde Linsengericht



Nr.	Bezeichnung	Ergebnis 2023	Ansatz 2024	Ansatz 2025	Ansatz 2026	Ansatz 2027	Ansatz 2028
5005000	Umsatzerlöse aus Vermietung und Verpachtung	-120,00	-120,00	-120,00	-120,00	-120,00	-120,00
5110000	öffentlich rechtliche Benutzungsgebühren	-209,60	-150,00	-150,00	-150,00	-150,00	-150,00
5410300	Sonstige Zuweisungen des Landes	-5.657,14	0,00	0,00	0,00	0,00	0,00
5420100	Zuweisungen für lfd Zwecke vom Bund	-21.331,00	0,00	0,00	0,00	0,00	0,00
5460100	Erträge Auflös SOPO Invest vom öffentl Bereich	-7.771,00	-7.850,00	-7.850,00	-8.243,00	-8.490,00	-8.744,00
5488000	Kostenerstattungen von übrigen Bereichen	-479,96	0,00	0,00	0,00	0,00	0,00
6030100	Betriebsstoffe/Verbrauchswerkzeuge	66,28	0,00	0,00	0,00	0,00	0,00
6061000	Materialaufw. für Gebäude u. Außenanlagen	3.428,18	9.850,00	11.150,00	11.150,00	11.150,00	11.150,00
6063000	Materialaufw. für Einrichtungen und Ausstattungen	156,37	900,00	1.000,00	1.000,00	1.000,00	1.000,00
6065000	Materialaufw. für Straßen, Wege, Plätze u.ä.	118,40	0,00	200,00	200,00	200,00	200,00
6120000	Entwickl.-, Versuchs- und Konstr.Arbeit durch 3.	226,10	0,00	0,00	0,00	0,00	0,00
6161000	Instandh. Gebäude, Außenanl. (Bauunterhaltung)	14.708,03	3.600,00	38.500,00	55.500,00	28.500,00	28.500,00
6162000	Instandh. von techn. Anlagen in Betriebsbauten	0,00	0,00	500,00	500,00	500,00	500,00
6163000	Instandh. von Einrichtungen und Ausstattungen	356,70	0,00	1.000,00	1.000,00	1.000,00	1.000,00
6163010	Instandh. von Einrichtungen u. Ausst. (Baubereich)	0,00	0,00	500,00	500,00	500,00	500,00
6165000	Instandh. v. Sachanl. Gemeingebr., Infrastr.verm.	0,00	0,00	10.000,00	10.000,00	10.000,00	10.000,00
6166000	Wartungskosten	5.828,73	0,00	0,00	12.000,00	0,00	0,00
6166010	Wartung von Einrichtungen und Ausstattungen	1.808,80	0,00	15.200,00	11.000,00	14.500,00	11.700,00
6166030	Aufw. für Serviceleistungen IT-Dienstleister	8.519,21	0,00	0,00	0,00	0,00	0,00
6169000	sonstige Fremdinstandhaltung	0,00	0,00	3.000,00	3.000,00	3.000,00	3.000,00
6171000	Aufwendungen für Fremdensorgung	1.308,91	2.500,00	3.200,00	3.200,00	3.200,00	3.200,00
6180000	Skonti, Boni	-10,10	0,00	0,00	0,00	0,00	0,00
6615000	Abschr. aktivierte Investzuw.-zuschüsse u. -beitr	277,67	0,00	0,00	0,00	0,00	0,00
6620000	Abschr. Gebäude u. -einr. , SachAnlag., InfrStrktV	35.756,28	38.300,00	54.875,00	55.449,00	55.844,00	56.242,00
6642000	Abschr. auf Betriebsausstattung	746,71	950,00	964,00	979,00	988,00	998,00
6643000	Abschr. auf Fuhrpark	0,00	550,00	558,00	567,00	572,00	578,00
6645000	Abschr. auf Geschäftsausstattung	40,00	100,00	102,00	103,00	104,00	105,00
6650000	Abschreibung geringwertige Wirtschaftsgüter (GWG)	27,07	200,00	203,00	206,00	208,00	210,00
6831000	Datenübertragungskosten	1.555,10	1.350,00	1.600,00	1.600,00	1.600,00	1.600,00
6900100	Beiträge f. Gebäudebezogene Versicherungen	0,00	2.200,00	2.830,00	2.913,00	2.913,00	2.913,00
7020000	Grundsteuer	207,24	200,00	200,00	200,00	200,00	200,00
7128000	Zuschüsse für laufende Zwecke an übrige Bereiche	10.600,00	10.600,00	10.600,00	10.600,00	10.600,00	10.600,00
7178000	sonstige Erstattungen an übrigen Bereich	611,20	150,00	150,00	150,00	150,00	150,00
7355000	Aufw. aus steuerähnl. Umlagen an Zweckv. & dgl.	197.197,00	193.000,00	0,00	0,00	0,00	0,00
7365000	Aufw. aus steuerähnl. Abgaben an Zweckv. & dgl.	0,00	0,00	195.000,00	203.000,00	209.000,00	215.000,00
9300100	ILV Aufwendungen Bauhof	13.176,50	16.480,00	23.384,00	24.085,00	24.808,00	25.552,00
9300710	ILV Aufwendungen Gebäudeversicherungen	2.427,22	0,00	0,00	0,00	0,00	0,00

Teilfinanzhaushalt Produkt 4241 Sportstätten

Gemeinde Linsengericht

Nr.	Bezeichnung	Ansatz 2026	VE 2026	Ansatz 2025	VE 2025	Ansatz 2024	Ergebnis 2023	Gesamt- ausgabebedarf	Bisher bereitgestellt	Erläuterungen
	Einzahlungen aus Investitionstätigkeit									
20	+ Einz. aus Investitionszuweis. und -zuschüssen sowie aus Investitionsbeiträgen	0,00	0,00	0,00	0,00	0,00	0,00	0,00	0,00	
21	+ Einz. aus Abgängen von Vermögensgegenständen des Sachanlagevermögens und des immateriellen Anlagevermögens	0,00	0,00	0,00	0,00	0,00	0,00	0,00	0,00	
22	+ Einz. aus Abgängen von Vermögensgegenständen des Finanzanlagevermögens	0,00	0,00	0,00	0,00	0,00	0,00	0,00	0,00	
	Einzahlungen aus Finanzierungstätigkeit									
31	+ Einz. aus der Aufnahme v. Krediten und wirtschaftlich vergleichbaren Vorgängen für Investitionen	0,00	0,00	0,00	0,00	0,00	0,00	0,00	0,00	
	Summe	0,00	0,00	0,00	0,00	0,00	0,00	0,00	0,00	
	Auszahlungen aus Investitionstätigkeit									
24	- Ausz. für den Erwerb von Grundstücken und Gebäuden	0,00	0,00	0,00	0,00	0,00	0,00	0,00	0,00	
25	- Ausz. für Baumaßnahmen	0,00	0,00	0,00	0,00	0,00	0,00	0,00	0,00	
26	- Ausz. für Investitionen in das sonstige Sachanlagevermögen und immaterielle Anlagevermögen	-500,00	0,00	-500,00	0,00	-470.500,00	-541,45	-500.541,45	-474.041,45	
	davon: Ausz. aus gewährten Investitionszuweisungen und -zuschüssen	0,00	0,00	0,00	0,00	0,00	0,00	-2.500,00	-2.500,00	
27	- Ausz. für Investitionen in das Finanzanlagevermögen	0,00	0,00	0,00	0,00	0,00	0,00	0,00	0,00	
	Auszahlungen aus Finanzierungstätigkeit									
32	- Ausz. für die Tilgung von Krediten und wirtschaftlich vergleichbaren Vorgängen für Investitionen	0,00	0,00	0,00	0,00	0,00	-15.000,00	-30.000,00	-30.000,00	
	Summe	-500,00	0,00	-500,00	0,00	-470.500,00	-15.541,45	-530.541,45	-504.041,45	
	Saldo (Einzahlungen ./ Auszahlungen)	-500,00	0,00	-500,00	0,00	-470.500,00	-15.541,45	-530.541,45	-504.041,45	

Teilergebnishaushalt Produktbereich 09 Räumliche Planung- und Entwicklung, Geoinformationen



Gemeinde Linsengericht

Produktbereich		09	Räumliche Planung- und Entwicklung, Geoinformationen			
Nr.	Ergänzung Rubrik	Bezeichnung	Ansatz 2026	Ansatz 2025	Ansatz 2024	Ergebnis 2023
		Ordentliche Erträge				
01	50	Privatrechtliche Leistungsentgelte				
02	51	Öffentlich-rechtliche Leistungsentgelte				
03	548-549	Kostensatzleistungen und -erstattungen		-80.000	-100.000	-55.899
04	52	Bestandsveränderungen und aktivierte Eigenleistungen				
05	55	Steuern und steuerähnliche Erträge einschl. Erträge aus gesetzlichen Umlagen				
06	547	Erträge aus Transferleistungen				
07	540-543	Erträge aus Zuweisungen und Zuschüssen für lfd. Zwecke und allgemeine Umlagen				
08	546	Erträge aus der Auflösung von Sonderposten aus Investitionszuweisungen, -zuschüssen und Investitionsbeiträgen	-632	-602	-602	-602
09	53	Sonstige ordentliche Erträge				
10		Summe der ordentlichen Erträge (Nr. 1 bis 9)	-632	-80.602	-100.602	-56.501
		Ordentliche Aufwendungen				
11	62, 63, 640-643, 647-649, 65	Personalaufwendungen				
12	644-646	Versorgungsaufwendungen				
13	60, 61, 67-69	Aufwendungen für Sach- und Dienstleistungen	50.000	130.000	277.200	132.505
14	66	Abschreibungen				
15	71	Aufwendungen für Zuweisungen und Zuschüsse sowie besondere Finanzaufwendungen				
16	73	Steueraufwendungen einschl. Aufwendungen aus gesetzlichen Umlageverpflichtungen				
17	72	Transferaufwendungen				
18	70, 74, 76	Sonstige ordentliche Aufwendungen				
19		Summe der ordentlichen Aufwendungen (Nr. 11 bis 18)	50.000	130.000	277.200	132.505
20		Verwaltungsergebnis (Nr. 10 ./ Nr. 19)	49.368	49.398	176.598	76.004
21	56, 57	Finanzerträge				
22	77	Finanzaufwendungen				
23		Finanzergebnis (Nr. 21 bis Nr. 22)				
24		Ordentliches Ergebnis (Verwaltungsergebnis und Finanzergebnis Nr. 20 und Nr. 23)	49.368	49.398	176.598	76.004
25	59	Außerordentliche Erträge				
26	79	Außerordentliche Aufwendungen				
27		Außerordentliches Ergebnis (Nr. 25 ./ Nr. 26)				
28		Jahresergebnis vor internen Leistungsbeziehungen (ordentliches Ergebnis und außerordentliches Ergebnis Nr. 24 und Nr. 27)	49.368	49.398	176.598	76.004
29		Erlöse der internen Leistungsbeziehungen				
30		Kosten der internen Leistungsbeziehungen				
31		Ergebnis der internen Leistungsbeziehungen				
32		Jahresergebnis nach internen Leistungsbeziehungen	49.368	49.398	176.598	76.004

Teilfinanzhaushalt Produktbereich 09 Räumliche Planung- und Entwicklung, Geoinformationen

Gemeinde Linsengericht

Nr.	Bezeichnung	Ansatz 2026	VE 2026	Ansatz 2025	VE 2025	Ansatz 2024	Ergebnis 2023	Gesamt- ausgabebedarf	Bisher bereitgestellt	Erläuterungen
	Einzahlungen aus Investitionstätigkeit									
20	+ Einz. aus Investitionszuweis. und -zuschüssen sowie aus Investitionsbeiträgen	0,00	0,00	0,00	0,00	0,00	0,00	0,00	0,00	
21	+ Einz. aus Abgängen von Vermögensgegenständen des Sachanlagevermögens und des immateriellen Anlagevermögens	0,00	0,00	0,00	0,00	0,00	0,00	0,00	0,00	
22	+ Einz. aus Abgängen von Vermögensgegenständen des Finanzanlagevermögens	0,00	0,00	0,00	0,00	0,00	0,00	0,00	0,00	
	Einzahlungen aus Finanzierungstätigkeit									
31	+ Einz. aus der Aufnahme v. Krediten und wirtschaftlich vergleichbaren Vorgängen für Investitionen	0,00	0,00	0,00	0,00	0,00	0,00	0,00	0,00	
	Summe	0,00	0,00	0,00	0,00	0,00	0,00	0,00	0,00	
	Auszahlungen aus Investitionstätigkeit									
24	- Ausz. für den Erwerb von Grundstücken und Gebäuden	0,00	0,00	0,00	0,00	0,00	0,00	0,00	0,00	
25	- Ausz. für Baumaßnahmen	0,00	0,00	0,00	0,00	0,00	0,00	0,00	0,00	
26	- Ausz. für Investitionen in das sonstige Sachanlagevermögen und immaterielle Anlagevermögen davon: Ausz. aus gewährten Investitionszuweisungen und -zuschüssen	0,00	0,00	0,00	0,00	0,00	0,00	0,00	0,00	
27	- Ausz. für Investitionen in das Finanzanlagevermögen	0,00	0,00	0,00	0,00	0,00	0,00	0,00	0,00	
	Auszahlungen aus Finanzierungstätigkeit									
32	- Ausz. für die Tilgung von Krediten und wirtschaftlich vergleichbaren Vorgängen für Investitionen	0,00	0,00	0,00	0,00	0,00	0,00	0,00	0,00	
	Summe	0,00	0,00	0,00	0,00	0,00	0,00	0,00	0,00	
	Saldo (Einzahlungen ./- Auszahlungen)	0,00	0,00	0,00	0,00	0,00	0,00	0,00	0,00	

Produktblatt
Produkt 5111 Räumliche Planungs- und Entwicklungsmaßnahmen



Gemeinde Linsengericht

Produktbereich	09	Räumliche Planung- und Entwicklung, Geoinformationen
Produktgruppe	511	Räuml. Planungs- und Entwicklungsmaßnahmen
Produkt	5111	Räumliche Planungs- und Entwicklungsmaßnahmen

Verantwortliche Organisationseinheit Fachbereich 60 - Bauverwaltung

Pflichtaufgaben Nein

Freiwillige Aufgaben Ja

Produktbeschreibung

- Allgemeine Aufgaben der ortsbaulichen Planung
- Mitwirkung bei planungsrechtlichen Verfahren anderer Stellen, Mitwirkung bei der Verkehrsplanung
- Erstellung und Aktualisierung von Bauleitplänen
- Sicherung der Bauleitplanung (Veränderungssperre, Vorkaufsrecht, Bodenverkehrsgenehmigung)
- Benennung von Straßen und Plätzen, Gebäudenummerierung
- Maßnahmen der Bodenordnung, insbesondere Baulandumlegung und Umlageabrechnung, Flurbereinigung
- Erteilung der Vermessungsaufträge

Gesetzliche Grundlagen

Baugesetzbuch (BauGB)

Zugeordnete Kostenstellen (links) | Zugeordnete Kostenträger (rechts)

60.1200 | Bauverwaltung | 5111-001 | Ortsplanung, Vermessung, Bauordnung

Dazugehörige Ziele aus dem Leitbild der Gemeinde Linsengericht

- Bezahlbare Wohnqualität mit ländlichem Charme

Kennzahlen	Ergebnis 2023	Plan 2024	Plan 2025	Plan 2026	Plan 2027	Plan 2028
Aufwand-Deckungsgrad 2 inkl. ILV (in %)	42,64	41,54	62,00	1,26	5,43	5,59
Zuschussbedarf pro Bürgerin/Bürger (in €)	7,63	14,21	4,96	4,96	1,14	1,14
Prozentualer Anteil des Produkts am Gesamtaufwand (in %)	0,39	0,71	0,38	0,15	0,04	0,04

Teilergebnishaushalt Produkt 5111 Räumliche Planungs- und Entwicklungsmaßnahmen

Gemeinde Linsengericht



Produktbereich 09 Räumliche Planung- und Entwicklung, Geoinformationen
Produktgruppe 511 Räuml. Planungs- und Entwicklungsmaßnahmen
Produkt 5111 Räumliche Planungs- und Entwicklungsmaßnahmen

Nr.	Ergänzung Rubrik	Bezeichnung	Ansatz 2026	Ansatz 2025	Ansatz 2024	Ergebnis 2023
		Ordentliche Erträge				
01	50	Privatrechtliche Leistungsentgelte				
02	51	Öffentlich-rechtliche Leistungsentgelte				
03	548-549	Kostensatzleistungen und -erstattungen		-80.000	-100.000	-55.899
04	52	Bestandsveränderungen und aktivierte Eigenleistungen				
05	55	Steuern und steuerähnliche Erträge einschl. Erträge aus gesetzlichen Umlagen				
06	547	Erträge aus Transferleistungen				
07	540-543	Erträge aus Zuweisungen und Zuschüssen für lfd. Zwecke und allgemeine Umlagen				
08	546	Erträge aus der Auflösung von Sonderposten aus Investitionszuweisungen, -zuschüssen und Investitionsbeiträgen	-632	-602	-602	-602
09	53	Sonstige ordentliche Erträge				
10		Summe der ordentlichen Erträge (Nr. 1 bis 9)	-632	-80.602	-100.602	-56.501
		Ordentliche Aufwendungen				
11	62, 63, 640-643, 647-649, 65	Personalaufwendungen				
12	644-646	Versorgungsaufwendungen				
13	60, 61, 67-69	Aufwendungen für Sach- und Dienstleistungen	50.000	130.000	277.200	132.505
14	66	Abschreibungen				
15	71	Aufwendungen für Zuweisungen und Zuschüsse sowie besondere Finanzaufwendungen				
16	73	Steueraufwendungen einschl. Aufwendungen aus gesetzlichen Umlageverpflichtungen				
17	72	Transferaufwendungen				
18	70, 74, 76	Sonstige ordentliche Aufwendungen				
19		Summe der ordentlichen Aufwendungen (Nr. 11 bis 18)	50.000	130.000	277.200	132.505
20		Verwaltungsergebnis (Nr. 10 ./ Nr. 19)	49.368	49.398	176.598	76.004
21	56, 57	Finanzerträge				
22	77	Finanzaufwendungen				
23		Finanzergebnis (Nr. 21 bis Nr. 22)				
24		Ordentliches Ergebnis (Verwaltungsergebnis und Finanzergebnis Nr. 20 und Nr. 23)	49.368	49.398	176.598	76.004
25	59	Außerordentliche Erträge				
26	79	Außerordentliche Aufwendungen				
27		Außerordentliches Ergebnis (Nr. 25 ./ Nr. 26)				
28		Jahresergebnis vor internen Leistungsbeziehungen (ordentliches Ergebnis und außerordentliches Ergebnis Nr. 24 und Nr. 27)	49.368	49.398	176.598	76.004
29		Erlöse der internen Leistungsbeziehungen				
30		Kosten der internen Leistungsbeziehungen				
31		Ergebnis der internen Leistungsbeziehungen				
32		Jahresergebnis nach internen Leistungsbeziehungen	49.368	49.398	176.598	76.004

Verwendete Konten Produkt 5111 Räumliche Planungs- und Entwicklungsmaßnahmen

Gemeinde Linsengericht



Nr.	Bezeichnung	Ergebnis 2023	Ansatz 2024	Ansatz 2025	Ansatz 2026	Ansatz 2027	Ansatz 2028
5460100	Erträge Auflös SOPO Invest vom öffentl Bereich	0,00	-602,00	-602,00	-632,00	-651,00	-671,00
5469000	Erträge Auflösung von sonst SOPO aus Investitionen	-602,00	0,00	0,00	0,00	0,00	0,00
5488000	Kostenerstattungen von übrigen Bereichen	-55.899,39	-100.000,00	-80.000,00	0,00	0,00	0,00
6120000	Entwickl.-, Versuchs- und Konstr.Arbeit durch 3.	129.717,69	277.200,00	130.000,00	50.000,00	12.000,00	12.000,00
6771000	Aufw. für Sachverst., Rechtsanwälte u. Gerichtskos	2.510,90	0,00	0,00	0,00	0,00	0,00
6840000	amtliche Bekanntmachungen	276,08	0,00	0,00	0,00	0,00	0,00

Teilfinanzhaushalt Produkt 5111 Räumliche Planungs- und Entwicklungsmaßnahmen

Gemeinde Linsengericht

Nr.	Bezeichnung	Ansatz 2026	VE 2026	Ansatz 2025	VE 2025	Ansatz 2024	Ergebnis 2023	Gesamt- ausgabebedarf	Bisher bereitgestellt	Erläuterungen
	Einzahlungen aus Investitionstätigkeit									
20	+ Einz. aus Investitionszuweis. und -zuschüssen sowie aus Investitionsbeiträgen	0,00	0,00	0,00	0,00	0,00	0,00	0,00	0,00	
21	+ Einz. aus Abgängen von Vermögensgegenständen des Sachanlagevermögens und des immateriellen Anlagevermögens	0,00	0,00	0,00	0,00	0,00	0,00	0,00	0,00	
22	+ Einz. aus Abgängen von Vermögensgegenständen des Finanzanlagevermögens	0,00	0,00	0,00	0,00	0,00	0,00	0,00	0,00	
	Einzahlungen aus Finanzierungstätigkeit									
31	+ Einz. aus der Aufnahme v. Krediten und wirtschaftlich vergleichbaren Vorgängen für Investitionen	0,00	0,00	0,00	0,00	0,00	0,00	0,00	0,00	
	Summe	0,00	0,00	0,00	0,00	0,00	0,00	0,00	0,00	
	Auszahlungen aus Investitionstätigkeit									
24	- Ausz. für den Erwerb von Grundstücken und Gebäuden	0,00	0,00	0,00	0,00	0,00	0,00	0,00	0,00	
25	- Ausz. für Baumaßnahmen	0,00	0,00	0,00	0,00	0,00	0,00	0,00	0,00	
26	- Ausz. für Investitionen in das sonstige Sachanlagevermögen und immaterielle Anlagevermögen davon: Ausz. aus gewährten Investitionszuweisungen und -zuschüssen	0,00	0,00	0,00	0,00	0,00	0,00	0,00	0,00	
27	- Ausz. für Investitionen in das Finanzanlagevermögen	0,00	0,00	0,00	0,00	0,00	0,00	0,00	0,00	
	Auszahlungen aus Finanzierungstätigkeit									
32	- Ausz. für die Tilgung von Krediten und wirtschaftlich vergleichbaren Vorgängen für Investitionen	0,00	0,00	0,00	0,00	0,00	0,00	0,00	0,00	
	Summe	0,00	0,00	0,00	0,00	0,00	0,00	0,00	0,00	
	Saldo (Einzahlungen ./- Auszahlungen)	0,00	0,00	0,00	0,00	0,00	0,00	0,00	0,00	

Teilergebnishaushalt Produktbereich 10 Bauen und Wohnen

Gemeinde Linsengericht



Produktbereich 10 Bauen und Wohnen

Nr.	Ergänzung Rubrik	Bezeichnung	Ansatz 2026	Ansatz 2025	Ansatz 2024	Ergebnis 2023
		Ordentliche Erträge				
01	50	Privatrechtliche Leistungsentgelte	-301.100	-294.000	-291.450	-323.054
02	51	Öffentlich-rechtliche Leistungsentgelte	-5.000	-5.000	-5.000	-4.308
03	548-549	Kostensatzleistungen und -erstattungen				-1.939
04	52	Bestandsveränderungen und aktivierte Eigenleistungen				
05	55	Steuern und steuerähnliche Erträge einschl. Erträge aus gesetzlichen Umlagen				
06	547	Erträge aus Transferleistungen				
07	540-543	Erträge aus Zuweisungen und Zuschüssen für lfd. Zwecke und allgemeine Umlagen				-1.000
08	546	Erträge aus der Auflösung von Sonderposten aus Investitionszuweisungen, -zuschüssen und Investitionsbeiträgen	-10.448	-9.950	-9.950	-9.906
09	53	Sonstige ordentliche Erträge				-3.268
10		Summe der ordentlichen Erträge (Nr. 1 bis 9)	-316.548	-308.950	-306.400	-343.474
		Ordentliche Aufwendungen				
11	62, 63, 640-643, 647-649, 65	Personalaufwendungen	579.300	559.600	556.300	509.955
12	644-646	Versorgungsaufwendungen	73.000	71.500	141.200	136.751
13	60, 61, 67-69	Aufwendungen für Sach- und Dienstleistungen	278.946	379.548	385.375	242.137
14	66	Abschreibungen	44.056	43.414	42.770	42.256
15	71	Aufwendungen für Zuweisungen und Zuschüsse sowie besondere Finanzaufwendungen				
16	73	Steueraufwendungen einschl. Aufwendungen aus gesetzlichen Umlageverpflichtungen				
17	72	Transferaufwendungen				
18	70, 74, 76	Sonstige ordentliche Aufwendungen	7.000	7.000	7.135	6.567
19		Summe der ordentlichen Aufwendungen (Nr. 11 bis 18)	982.302	1.061.062	1.132.780	937.666
20		Verwaltungsergebnis (Nr. 10 ./ Nr. 19)	665.754	752.112	826.380	594.192
21	56, 57	Finanzerträge				
22	77	Finanzaufwendungen				
23		Finanzergebnis (Nr. 21 bis Nr. 22)				
24		Ordentliches Ergebnis (Verwaltungsergebnis und Finanzergebnis Nr. 20 und Nr. 23)	665.754	752.112	826.380	594.192
25	59	Außerordentliche Erträge				
26	79	Außerordentliche Aufwendungen				
27		Außerordentliches Ergebnis (Nr. 25 ./ Nr. 26)				
28		Jahresergebnis vor internen Leistungsbeziehungen (ordentliches Ergebnis und außerordentliches Ergebnis Nr. 24 und Nr. 27)	665.754	752.112	826.380	594.192
29		Erlöse der internen Leistungsbeziehungen				
30		Kosten der internen Leistungsbeziehungen	19.033	18.477	15.090	35.394
31		Ergebnis der internen Leistungsbeziehungen	19.033	18.477	15.090	35.394
32		Jahresergebnis nach internen Leistungsbeziehungen	684.787	770.589	841.470	629.586

Erläuterungen

Austausch Fenster Wohnung (Bauhofstraße 1)

2025: 70.000 € | Sachkonto 6161000

Sanierung Fundament /Trockenlegung (Waldstr. 4)

2025: 70.000 € | Sachkonto 6161000

Teilergebnishaushalt Produktbereich 10 Bauen und Wohnen

Gemeinde Linsengericht



Kaminsanierung Platanenweg 1 OTL

2025: 16.500 | Sachkonto 6161000

Teilfinanzhaushalt Produktbereich 10 Bauen und Wohnen

Gemeinde Linsengericht

Nr.	Bezeichnung	Ansatz 2026	VE 2026	Ansatz 2025	VE 2025	Ansatz 2024	Ergebnis 2023	Gesamt- ausgabebedarf	Bisher bereitgestellt	Erläuterungen
	Einzahlungen aus Investitionstätigkeit									
20	+ Einz. aus Investitionszuweis. und -zuschüssen sowie aus Investitionsbeiträgen	0,00	0,00	0,00	0,00	0,00	0,00	0,00	0,00	
21	+ Einz. aus Abgängen von Vermögensgegenständen des Sachanlagevermögens und des immateriellen Anlagevermögens	0,00	0,00	0,00	0,00	0,00	0,00	0,00	0,00	
22	+ Einz. aus Abgängen von Vermögensgegenständen des Finanzanlagevermögens	0,00	0,00	0,00	0,00	0,00	0,00	0,00	0,00	
	Einzahlungen aus Finanzierungstätigkeit									
31	+ Einz. aus der Aufnahme v. Krediten und wirtschaftlich vergleichbaren Vorgängen für Investitionen	0,00	0,00	0,00	0,00	0,00	0,00	0,00	0,00	
	Summe	0,00	0,00	0,00	0,00	0,00	0,00	0,00	0,00	
	Auszahlungen aus Investitionstätigkeit									
24	- Ausz. für den Erwerb von Grundstücken und Gebäuden	0,00	0,00	0,00	0,00	0,00	0,00	0,00	0,00	
25	- Ausz. für Baumaßnahmen	0,00	0,00	0,00	0,00	0,00	0,00	0,00	0,00	
26	- Ausz. für Investitionen in das sonstige Sachanlagevermögen und immaterielle Anlagevermögen davon: Ausz. aus gewährten Investitionszuweisungen und -zuschüssen	-8.000,00	0,00	-8.000,00	0,00	-8.000,00	-31.312,54	-85.015,02	-55.015,02	
27	- Ausz. für Investitionen in das Finanzanlagevermögen	0,00	0,00	0,00	0,00	0,00	-3.905,73	-3.905,73	-3.905,73	
	Auszahlungen aus Finanzierungstätigkeit									
32	- Ausz. für die Tilgung von Krediten und wirtschaftlich vergleichbaren Vorgängen für Investitionen	0,00	0,00	0,00	0,00	0,00	0,00	0,00	0,00	
	Summe	-8.000,00	0,00	-8.000,00	0,00	-8.000,00	-35.218,27	-88.920,75	-58.920,75	
	Saldo (Einzahlungen ./ Auszahlungen)	-8.000,00	0,00	-8.000,00	0,00	-8.000,00	-35.218,27	-88.920,75	-58.920,75	

Produktblatt
Produkt 5211 Aufgaben der Bauverwaltung



Gemeinde Linsengericht

Produktbereich	10	Bauen und Wohnen
Produktgruppe	521	Bau- und Grundstücksordnung
Produkt	5211	Aufgaben der Bauverwaltung

Verantwortliche Organisationseinheit Fachbereich 60 - Bauverwaltung

Pflichtaufgaben Ja

Rechtsbindungsgrad Muss

Produktbeschreibung

- Aufgaben der Bauordnung und der Bauaufsicht
- Baugenehmigungen
- Überwachung von Baumaßnahmen
- Überwachung der Feuer- und Betriebssicherheit (z.B. in öffentlichen Versammlungsräumen)

Gesetzliche Grundlagen

Baugesetzbuch (BauGB)

Zugeordnete Kostenstellen (links) | Zugeordnete Kostenträger (rechts)

60.1200 | Bauverwaltung | 5211-001 | Aufgaben der Bauverwaltung

Dazugehörige Ziele aus dem Leitbild der Gemeinde Linsengericht

- Moderner, kompetenter Bürgerservice

Kennzahlen	Ergebnis 2023	Plan 2024	Plan 2025	Plan 2026	Plan 2027	Plan 2028
Aufwand-Deckungsgrad 2 inkl. ILV (in %)	0,93	6,82	0,71	0,70	0,84	0,95
Zuschussbedarf pro Bürgerin/Bürger (in €)	70,51	6,86	69,82	71,38	71,52	73,30
Prozentualer Anteil des Produkts am Gesamtaufwand (in %)	2,07	0,20	2,04	2,08	2,09	2,15

Teilergebnishaushalt Produkt 5211 Aufgaben der Bauverwaltung

Gemeinde Linsengericht



Produktbereich 10 Bauen und Wohnen
Produktgruppe 521 Bau- und Grundstücksordnung
Produkt 5211 Aufgaben der Bauverwaltung

Nr.	Ergänzung Rubrik	Bezeichnung	Ansatz 2026	Ansatz 2025	Ansatz 2024	Ergebnis 2023
		Ordentliche Erträge				
01	50	Privatrechtliche Leistungsentgelte				
02	51	Öffentlich-rechtliche Leistungsentgelte	-5.000	-5.000	-5.000	-4.308
03	548-549	Kostensatzleistungen und -erstattungen				-1.939
04	52	Bestandsveränderungen und aktivierte Eigenleistungen				
05	55	Steuern und steuerähnliche Erträge einschl. Erträge aus gesetzlichen Umlagen				
06	547	Erträge aus Transferleistungen				
07	540-543	Erträge aus Zuweisungen und Zuschüssen für lfd. Zwecke und allgemeine Umlagen				
08	546	Erträge aus der Auflösung von Sonderposten aus Investitionszuweisungen, -zuschüssen und Investitionsbeiträgen				
09	53	Sonstige ordentliche Erträge				-347
10		Summe der ordentlichen Erträge (Nr. 1 bis 9)	-5.000	-5.000	-5.000	-6.593
		Ordentliche Aufwendungen				
11	62, 63, 640-643, 647-649, 65	Personalaufwendungen	579.300	559.600		509.955
12	644-646	Versorgungsaufwendungen	73.000	71.500		136.751
13	60, 61, 67-69	Aufwendungen für Sach- und Dienstleistungen	55.105	60.950	64.850	49.770
14	66	Abschreibungen	721	711	700	6.799
15	71	Aufwendungen für Zuweisungen und Zuschüsse sowie besondere Finanzaufwendungen				
16	73	Steueraufwendungen einschl. Aufwendungen aus gesetzlichen Umlageverpflichtungen				
17	72	Transferaufwendungen				
18	70, 74, 76	Sonstige ordentliche Aufwendungen	750	750	750	320
19		Summe der ordentlichen Aufwendungen (Nr. 11 bis 18)	708.876	693.511	66.300	703.596
20		Verwaltungsergebnis (Nr. 10 ./ Nr. 19)	703.876	688.511	61.300	697.003
21	56, 57	Finanzerträge				
22	77	Finanzaufwendungen				
23		Finanzergebnis (Nr. 21 bis Nr. 22)				
24		Ordentliches Ergebnis (Verwaltungsergebnis und Finanzergebnis Nr. 20 und Nr. 23)	703.876	688.511	61.300	697.003
25	59	Außerordentliche Erträge				
26	79	Außerordentliche Aufwendungen				
27		Außerordentliches Ergebnis (Nr. 25 ./ Nr. 26)				
28		Jahresergebnis vor internen Leistungsbeziehungen (ordentliches Ergebnis und außerordentliches Ergebnis Nr. 24 und Nr. 27)	703.876	688.511	61.300	697.003
29		Erlöse der internen Leistungsbeziehungen				
30		Kosten der internen Leistungsbeziehungen	7.214	7.004	7.004	6.378
31		Ergebnis der internen Leistungsbeziehungen	7.214	7.004	7.004	6.378
32		Jahresergebnis nach internen Leistungsbeziehungen	711.090	695.515	68.304	703.381

Verwendete Konten Produkt 5211 Aufgaben der Bauverwaltung

Gemeinde Linsengericht



Nr.	Bezeichnung	Ergebnis 2023	Ansatz 2024	Ansatz 2025	Ansatz 2026	Ansatz 2027	Ansatz 2028
5101000	öffentlich rechtliche Verwaltungsgebühren	-4.307,50	-5.000,00	-5.000,00	-5.000,00	-6.000,00	-7.000,00
5392000	Eigenbeteil. Wahlleistungen § 6a HBeihVO	-226,80	0,00	0,00	0,00	0,00	0,00
5399000	andere sonstige betriebliche Erträge	-120,00	0,00	0,00	0,00	0,00	0,00
5484099	Kostenerstattungen Sozialversicherung - LOGA	-564,25	0,00	0,00	0,00	0,00	0,00
6010100	Aufw. für Büromat. u. Drucks. d. Verw. u. ähnl. Ei	1.451,67	2.250,00	1.250,00	1.250,00	600,00	600,00
6020000	Hilfsstoffe	13,12	0,00	0,00	0,00	0,00	0,00
6030100	Betriebsstoffe/Verbrauchswerkzeuge	53,69	0,00	0,00	0,00	0,00	0,00
6055000	Treibstoffe	1.180,21	2.000,00	2.000,00	2.000,00	2.000,00	2.000,00
6063000	Materialaufw. für Einrichtungen und Ausstattungen	119,96	0,00	0,00	0,00	0,00	0,00
6063010	Materialaufwand für IT	13,98	850,00	550,00	550,00	150,00	150,00
6069000	sonstiger Aufw. für Reparatur u. Instandhaltung	13,95	0,00	0,00	0,00	0,00	0,00
6070000	Aufw. für Berufskleidung, Arbeitsschuttmittel	409,11	1.800,00	1.000,00	600,00	300,00	300,00
6089000	übriger sonstiger Materialaufwand	56,64	100,00	50,00	50,00	50,00	50,00
6120000	Entwickl., Versuchs- und Konstr.Arbeit durch 3.	8.471,61	9.000,00	5.000,00	5.000,00	2.400,00	2.400,00
6163000	Instandh. von Einrichtungen und Ausstattungen	0,00	1.600,00	1.000,00	1.000,00	250,00	250,00
6164000	Instandhaltung von Fahrzeugen	1.736,78	3.600,00	2.000,00	2.000,00	2.000,00	2.000,00
6166020	IT-Wartung	8.617,67	0,00	9.000,00	9.000,00	9.000,00	9.000,00
6180000	Skonti, Boni	-10,07	0,00	0,00	0,00	0,00	0,00
6201000	Entg. für geleist. Arbeitszeit (einschl. Zulagen)	344.933,82	0,00	444.100,00	461.300,00	475.100,00	490.200,00
6201001	Leistungsentgelt Beschäftigte	4.659,96	0,00	7.900,00	8.000,00	8.000,00	8.000,00
6301000	Dienst-, Amtsbezüge einschl. tarifl. Zulagen	72.854,00	0,00	0,00	0,00	0,00	0,00
6311000	Leistungsentgelt Beamte	1.290,51	0,00	0,00	0,00	0,00	0,00
6401000	AG-Anteil zur Sozialvers. Entgeltbereich	68.564,09	0,00	94.400,00	97.500,00	100.500,00	103.600,00
6440100	Versorgungsbezüge Beamte	32.300,56	0,00	36.700,00	36.700,00	37.500,00	37.500,00
6450101	Aufw. an Versorgungskassen aktive Beamte	4.859,19	0,00	0,00	0,00	0,00	0,00
6451000	Auf. an Verso. kassen f tarifl. Beschäftigte	25.309,46	0,00	34.800,00	36.300,00	37.900,00	39.400,00
6460100	Zuführung zu Pensionsrückstellungen	67.448,00	0,00	0,00	0,00	0,00	0,00
6461000	Zuführung zu Beihilferückstellungen	6.834,00	0,00	0,00	0,00	0,00	0,00
6490100	Beihilfen Bezügebereich	17.643,05	0,00	12.000,00	12.000,00	12.000,00	12.000,00
6550000	Aufwendungen für Dienstjubiläen	0,00	0,00	700,00	0,00	0,00	0,00
6590000	übrige sonstige Personalaufwendungen	10,00	0,00	500,00	500,00	500,00	500,00
6611000	Abschr. auf Konzessionen u. a. Schutzrechte	2.356,77	700,00	711,00	721,00	728,00	735,00
6643000	Abschr. auf Fuhrpark	4.211,00	0,00	0,00	0,00	0,00	0,00
6645000	Abschr. auf Geschäftsausstattung	231,18	0,00	0,00	0,00	0,00	0,00
6701010	IT-Miete	0,00	700,00	350,00	350,00	350,00	350,00
6710000	Leasing	1.115,94	0,00	0,00	0,00	0,00	0,00
6710010	IT-Leasing	4.409,00	4.400,00	4.500,00	4.500,00	6.000,00	6.000,00
6730000	Gebühren	55,50	100,00	500,00	500,00	500,00	500,00
6771000	Aufw. für Sachverst., Rechtsanwälte u. Gerichtskos	0,00	3.600,00	2.500,00	2.500,00	1.200,00	1.200,00
6773000	Aufw. für betriebswirtsch. Beratungen u. ähnl.	0,00	0,00	500,00	500,00	500,00	500,00
6779000	Aufw. für andere Beratungsleistungen	0,00	900,00	2.000,00	500,00	250,00	250,00
6790000	Aufw. f. Inanspruchn. v. Re. u. Di.(Datenverarb.)	10.740,88	18.000,00	14.000,00	14.000,00	4.200,00	4.200,00
6790010	Aufwendungen Ekom21	209,44	1.350,00	750,00	750,00	1.450,00	300,00
6810000	Aufw. für Zeitungen u Fachlit. d. Verw. u ähnl. Ei	1.697,85	4.500,00	2.500,00	2.500,00	600,00	600,00
6820000	Porto und Versandkosten	26,74	0,00	0,00	0,00	0,00	0,00
6831000	Datenübertragungskosten	711,11	600,00	1.400,00	1.400,00	400,00	400,00
6832000	Telefonkosten	980,47	1.000,00	1.050,00	105,00	1.050,00	1.050,00
6840000	amtliche Bekanntmachungen	76,16	900,00	500,00	500,00	250,00	250,00
6850000	Reisekosten	47,60	50,00	50,00	50,00	50,00	50,00
6880000	Aufw. Für Fort- und Weiterbildung	5.398,45	4.500,00	5.000,00	2.000,00	1.000,00	1.000,00
6901000	Kfz-Versicherungsbeiträge	1.625,08	1.700,00	1.700,00	1.700,00	1.700,00	1.700,00
6909000	Beiträge für sonstige Versicherungen	0,00	900,00	1.100,00	1.100,00	1.100,00	1.100,00

Verwendete Konten Produkt 5211 Aufgaben der Bauverwaltung

Gemeinde Linsengericht



Nr.	Bezeichnung	Ergebnis 2023	Ansatz 2024	Ansatz 2025	Ansatz 2026	Ansatz 2027	Ansatz 2028
6910000	Beitr. Wirtschaftsverb. & Berufsvertr, sonst. Vere	547,93	450,00	700,00	700,00	700,00	700,00
7020000	Grundsteuer	0,00	250,00	250,00	250,00	250,00	250,00
7030000	Kfz-Steuer	320,00	500,00	500,00	500,00	500,00	500,00
9300500	ILV Aufwendungen EDV	3.683,24	4.429,00	4.429,00	4.562,00	4.699,00	4.840,00
9300600	ILV Aufwendungen Porto und Versand	1.769,51	2.575,00	2.575,00	2.652,00	2.732,00	2.814,00
9300700	ILV Aufwendungen sonst. Versicherungen	925,56	0,00	0,00	0,00	0,00	0,00

Teilfinanzhaushalt Produkt 5211 Aufgaben der Bauverwaltung

Gemeinde Linsengericht

Nr.	Bezeichnung	Ansatz 2026	VE 2026	Ansatz 2025	VE 2025	Ansatz 2024	Ergebnis 2023	Gesamt- ausgabebedarf	Bisher bereitgestellt	Erläuterungen
	Einzahlungen aus Investitionstätigkeit									
20	+ Einz. aus Investitionszuweis. und -zuschüssen sowie aus Investitionsbeiträgen	0,00	0,00	0,00	0,00	0,00	0,00	0,00	0,00	
21	+ Einz. aus Abgängen von Vermögensgegenständen des Sachanlagevermögens und des immateriellen Anlagevermögens	0,00	0,00	0,00	0,00	0,00	0,00	0,00	0,00	
22	+ Einz. aus Abgängen von Vermögensgegenständen des Finanzanlagevermögens	0,00	0,00	0,00	0,00	0,00	0,00	0,00	0,00	
	Einzahlungen aus Finanzierungstätigkeit									
31	+ Einz. aus der Aufnahme v. Krediten und wirtschaftlich vergleichbaren Vorgängen für Investitionen	0,00	0,00	0,00	0,00	0,00	0,00	0,00	0,00	
	Summe	0,00	0,00	0,00	0,00	0,00	0,00	0,00	0,00	
	Auszahlungen aus Investitionstätigkeit									
24	- Ausz. für den Erwerb von Grundstücken und Gebäuden	0,00	0,00	0,00	0,00	0,00	0,00	0,00	0,00	
25	- Ausz. für Baumaßnahmen	0,00	0,00	0,00	0,00	0,00	0,00	0,00	0,00	
26	- Ausz. für Investitionen in das sonstige Sachanlagevermögen und immaterielle Anlagevermögen davon: Ausz. aus gewährten Investitionszuweisungen und -zuschüssen	-8.000,00	0,00	-8.000,00	0,00	-8.000,00	-31.312,54	-85.015,02	-55.015,02	
27	- Ausz. für Investitionen in das Finanzanlagevermögen	0,00	0,00	0,00	0,00	0,00	-3.905,73	-3.905,73	-3.905,73	
	Auszahlungen aus Finanzierungstätigkeit									
32	- Ausz. für die Tilgung von Krediten und wirtschaftlich vergleichbaren Vorgängen für Investitionen	0,00	0,00	0,00	0,00	0,00	0,00	0,00	0,00	
	Summe	-8.000,00	0,00	-8.000,00	0,00	-8.000,00	-35.218,27	-88.920,75	-58.920,75	
	Saldo (Einzahlungen ./- Auszahlungen)	-8.000,00	0,00	-8.000,00	0,00	-8.000,00	-35.218,27	-88.920,75	-58.920,75	

Produktblatt
Produkt 5221 Wohnbauförderung



Gemeinde Linsengericht

Produktbereich	10	Bauen und Wohnen
Produktgruppe	522	Wohnbauförderung
Produkt	5221	Wohnbauförderung

Verantwortliche Organisationseinheit Fachbereich 60 - Bauverwaltung

Pflichtaufgaben Nein

Rechtsbindungsgrad Soll

Produktbeschreibung

- Förderung des Wohnungsbaus
- Wohnungsvermittlung

Zugeordnete Kostenstellen (links) | Zugeordnete Kostenträger (rechts)

60.1200 | Bauverwaltung | 5221-001 | Wohnbauförderung

Dazugehörige Ziele aus dem Leitbild der Gemeinde Linsengericht

- Bezahlbare Wohnqualität mit ländlichem Charme

Kennzahlen	Ergebnis 2023	Plan 2024	Plan 2025	Plan 2026	Plan 2027	Plan 2028
Aufwand-Deckungsgrad 2 inkl. ILV (in %)	0,00	0,00	0,00	0,00	0,00	0,00
Prozentualer Anteil des Produkts am Gesamtaufwand (in %)	0,00	2,06	0,00	0,00	0,00	0,00

Teilergebnishaushalt Produkt 5221 Wohnbauförderung

Gemeinde Linsengericht



Produktbereich	10	Bauen und Wohnen
Produktgruppe	522	Wohnbauförderung
Produkt	5221	Wohnbauförderung

Nr.	Ergänzung Rubrik	Bezeichnung	Ansatz 2026	Ansatz 2025	Ansatz 2024	Ergebnis 2023
		Ordentliche Erträge				
01	50	Privatrechtliche Leistungsentgelte				
02	51	Öffentlich-rechtliche Leistungsentgelte				
03	548-549	Kostensatzleistungen und -erstattungen				
04	52	Bestandsveränderungen und aktivierte Eigenleistungen				
05	55	Steuern und steuerähnliche Erträge einschl. Erträge aus gesetzlichen Umlagen				
06	547	Erträge aus Transferleistungen				
07	540-543	Erträge aus Zuweisungen und Zuschüssen für lfd. Zwecke und allgemeine Umlagen				
08	546	Erträge aus der Auflösung von Sonderposten aus Investitionszuweisungen, -zuschüssen und Investitionsbeiträgen				
09	53	Sonstige ordentliche Erträge				
10		Summe der ordentlichen Erträge (Nr. 1 bis 9)				
		Ordentliche Aufwendungen				
11	62, 63, 640-643, 647-649, 65	Personalaufwendungen			556.300	
12	644-646	Versorgungsaufwendungen			141.200	
13	60, 61, 67-69	Aufwendungen für Sach- und Dienstleistungen	1.202	1.118	3.650	
14	66	Abschreibungen				
15	71	Aufwendungen für Zuweisungen und Zuschüsse sowie besondere Finanzaufwendungen				
16	73	Steueraufwendungen einschl. Aufwendungen aus gesetzlichen Umlageverpflichtungen				
17	72	Transferaufwendungen				
18	70, 74, 76	Sonstige ordentliche Aufwendungen				
19		Summe der ordentlichen Aufwendungen (Nr. 11 bis 18)	1.202	1.118	701.150	
20		Verwaltungsergebnis (Nr. 10 ./ Nr. 19)	1.202	1.118	701.150	
21	56, 57	Finanzerträge				
22	77	Finanzaufwendungen				
23		Finanzergebnis (Nr. 21 bis Nr. 22)				
24		Ordentliches Ergebnis (Verwaltungsergebnis und Finanzergebnis Nr. 20 und Nr. 23)	1.202	1.118	701.150	
25	59	Außerordentliche Erträge				
26	79	Außerordentliche Aufwendungen				
27		Außerordentliches Ergebnis (Nr. 25 ./ Nr. 26)				
28		Jahresergebnis vor internen Leistungsbeziehungen (ordentliches Ergebnis und außerordentliches Ergebnis Nr. 24 und Nr. 27)	1.202	1.118	701.150	
29		Erlöse der internen Leistungsbeziehungen				
30		Kosten der internen Leistungsbeziehungen				
31		Ergebnis der internen Leistungsbeziehungen				
32		Jahresergebnis nach internen Leistungsbeziehungen	1.202	1.118	701.150	

Verwendete Konten Produkt 5221 Wohnbauförderung

Gemeinde Linsengericht



Nr.	Bezeichnung	Ergebnis 2023	Ansatz 2024	Ansatz 2025	Ansatz 2026	Ansatz 2027	Ansatz 2028
6201000	Entg. für geleist. Arbeitszeit (einschl. Zulagen)	0,00	436.500,00	0,00	0,00	0,00	0,00
6201001	Leistungsentgelt Beschäftigte	0,00	7.900,00	0,00	0,00	0,00	0,00
6301000	Dienst-, Amtsbezüge einschl. tarifl. Zulagen	0,00	13.000,00	0,00	0,00	0,00	0,00
6401000	AG-Anteil zur Sozialvers. Entgeltbereich	0,00	89.900,00	0,00	0,00	0,00	0,00
6440100	Versorgungsbezüge Beamte	0,00	28.100,00	0,00	0,00	0,00	0,00
6450101	Aufw. an Versorgungskassen aktive Beamte	0,00	5.000,00	0,00	0,00	0,00	0,00
6451000	Auf. an Verso. kassen f tarifl. Beschäftigte	0,00	33.900,00	0,00	0,00	0,00	0,00
6460100	Zuführung zu Pensionsrückstellungen	0,00	74.200,00	0,00	0,00	0,00	0,00
6491000	Beihilfen Entgeltbereich	0,00	9.000,00	0,00	0,00	0,00	0,00
6779000	Aufw. für andere Beratungsleistungen	0,00	2.200,00	0,00	0,00	0,00	0,00
6909000	Beiträge für sonstige Versicherungen	0,00	1.000,00	1.118,00	1.202,00	1.202,00	1.202,00
6910000	Beitr. Wirtschaftsverb. & Berufsvertr, sonst. Vere	0,00	450,00	0,00	0,00	0,00	0,00

Teilfinanzhaushalt Produkt 5221 Wohnbauförderung

Gemeinde Linsengericht

Nr.	Bezeichnung	Ansatz 2026	VE 2026	Ansatz 2025	VE 2025	Ansatz 2024	Ergebnis 2023	Gesamt- ausgabebedarf	Bisher bereitgestellt	Erläuterungen
	Einzahlungen aus Investitionstätigkeit									
20	+ Einz. aus Investitionszuweis. und -zuschüssen sowie aus Investitionsbeiträgen	0,00	0,00	0,00	0,00	0,00	0,00	0,00	0,00	
21	+ Einz. aus Abgängen von Vermögensgegenständen des Sachanlagevermögens und des immateriellen Anlagevermögens	0,00	0,00	0,00	0,00	0,00	0,00	0,00	0,00	
22	+ Einz. aus Abgängen von Vermögensgegenständen des Finanzanlagevermögens	0,00	0,00	0,00	0,00	0,00	0,00	0,00	0,00	
	Einzahlungen aus Finanzierungstätigkeit									
31	+ Einz. aus der Aufnahme v. Krediten und wirtschaftlich vergleichbaren Vorgängen für Investitionen	0,00	0,00	0,00	0,00	0,00	0,00	0,00	0,00	
	Summe	0,00	0,00	0,00	0,00	0,00	0,00	0,00	0,00	
	Auszahlungen aus Investitionstätigkeit									
24	- Ausz. für den Erwerb von Grundstücken und Gebäuden	0,00	0,00	0,00	0,00	0,00	0,00	0,00	0,00	
25	- Ausz. für Baumaßnahmen	0,00	0,00	0,00	0,00	0,00	0,00	0,00	0,00	
26	- Ausz. für Investitionen in das sonstige Sachanlagevermögen und immaterielle Anlagevermögen davon: Ausz. aus gewährten Investitionszuweisungen und -zuschüssen	0,00	0,00	0,00	0,00	0,00	0,00	0,00	0,00	
27	- Ausz. für Investitionen in das Finanzanlagevermögen	0,00	0,00	0,00	0,00	0,00	0,00	0,00	0,00	
	Auszahlungen aus Finanzierungstätigkeit									
32	- Ausz. für die Tilgung von Krediten und wirtschaftlich vergleichbaren Vorgängen für Investitionen	0,00	0,00	0,00	0,00	0,00	0,00	0,00	0,00	
	Summe	0,00	0,00	0,00	0,00	0,00	0,00	0,00	0,00	
	Saldo (Einzahlungen ./ Auszahlungen)	0,00	0,00	0,00	0,00	0,00	0,00	0,00	0,00	

Produktblatt
Produkt 5222 Gemeindliche Gebäude



Gemeinde Linsengericht

Produktbereich	10	Bauen und Wohnen
Produktgruppe	522	Wohnbauförderung
Produkt	5222	Gemeindliche Gebäude

Verantwortliche Organisationseinheit Fachbereich 60 - Bauverwaltung

Pflichtaufgaben Nein

Rechtsbindungsgrad Soll

Produktbeschreibung

- Vermietung von kommunalen Wohnungen

Zugeordnete Kostenstellen (links) | Zugeordnete Kostenträger (rechts)

60.1510 Wohngebäude Amtshofstraße 3	5222-001 Wohngebäude
60.1511 Wohngebäude Unterfrankenstraße 12	
60.1512 Wohngebäude Hauptstraße 15	
60.1513 Wohngebäude Hauptstr. 19	
60.1514 Bürogebäude Florianstraße 10	
60.1515 Wohngebäude Bauhofstraße 1	
60.1516 Wohngebäude Stadtweg 29	
60.1517 Wohngebäude Breslauer Str. 16	
60.1520 Wohngebäude Backhausstraße 1	
60.1521 Wohngebäude Geisbergstraße 2	
60.1522 Wohngebäude Dorfstraße 24	
60.1523 Wohngebäude Talstr. 4 a	
60.1530 Wohngebäude Waldstr. 4	
60.1540 Wohngebäude Im Vorderdorf 12	
60.1541 Wohngebäude Poststraße 24	
60.1550 Wohngebäude Rhönstraße 2	
60.1551 Wohngebäude Platanenweg 1	
60.1552 Wohngebäude Platanenweg 3	

Dazugehörige Ziele aus dem Leitbild der Gemeinde Linsengericht

- Bezahlbare Wohnqualität mit ländlichem Charme

Kennzahlen	Ergebnis 2023	Plan 2024	Plan 2025	Plan 2026	Plan 2027	Plan 2028
Aufwand-Deckungsgrad 2 inkl. ILV (in %)	131,56	53,90	80,74	110,26	117,90	121,87
Zuschussbedarf pro Bürgerin/Bürger (in €)	-8,11	25,88	7,28	-2,91	-4,75	-5,94
Abschreibungsquote (in %)	15,15	7,62	11,66	15,94	17,26	17,05
Prozentualer Anteil des Produkts am Gesamtaufwand (in %)	0,69	1,62	1,08	0,80	0,75	0,76

Teilergebnishaushalt Produkt 5222 Gemeindliche Gebäude

Gemeinde Linsengericht



Produktbereich 10 Bauen und Wohnen
Produktgruppe 522 Wohnbauförderung
Produkt 5222 Gemeindliche Gebäude

Nr.	Ergänzung Rubrik	Bezeichnung	Ansatz 2026	Ansatz 2025	Ansatz 2024	Ergebnis 2023
		Ordentliche Erträge				
01	50	Privatrechtliche Leistungsentgelte	-301.100	-294.000	-291.450	-323.054
02	51	Öffentlich-rechtliche Leistungsentgelte				
03	548-549	Kostensatzleistungen und -erstattungen				
04	52	Bestandsveränderungen und aktivierte Eigenleistungen				
05	55	Steuern und steuerähnliche Erträge einschl. Erträge aus gesetzlichen Umlagen				
06	547	Erträge aus Transferleistungen				
07	540-543	Erträge aus Zuweisungen und Zuschüssen für lfd. Zwecke und allgemeine Umlagen				-1.000
08	546	Erträge aus der Auflösung von Sonderposten aus Investitionszuweisungen, -zuschüssen und Investitionsbeiträgen	-10.448	-9.950	-9.950	-9.906
09	53	Sonstige ordentliche Erträge				-2.921
10		Summe der ordentlichen Erträge (Nr. 1 bis 9)	-311.548	-303.950	-301.400	-336.881
		Ordentliche Aufwendungen				
11	62, 63, 640-643, 647-649, 65	Personalaufwendungen				
12	644-646	Versorgungsaufwendungen				
13	60, 61, 67-69	Aufwendungen für Sach- und Dienstleistungen	222.289	317.130	316.450	192.341
14	66	Abschreibungen	43.335	42.703	42.070	35.457
15	71	Aufwendungen für Zuweisungen und Zuschüsse sowie besondere Finanzaufwendungen				
16	73	Steueraufwendungen einschl. Aufwendungen aus gesetzlichen Umlageverpflichtungen				
17	72	Transferaufwendungen				
18	70, 74, 76	Sonstige ordentliche Aufwendungen	6.250	6.250	6.385	6.247
19		Summe der ordentlichen Aufwendungen (Nr. 11 bis 18)	271.874	366.083	364.905	234.045
20		Verwaltungsergebnis (Nr. 10 ./ Nr. 19)	-39.674	62.133	63.505	-102.836
21	56, 57	Finanzerträge				
22	77	Finanzaufwendungen				
23		Finanzergebnis (Nr. 21 bis Nr. 22)				
24		Ordentliches Ergebnis (Verwaltungsergebnis und Finanzergebnis Nr. 20 und Nr. 23)	-39.674	62.133	63.505	-102.836
25	59	Außerordentliche Erträge				
26	79	Außerordentliche Aufwendungen				
27		Außerordentliches Ergebnis (Nr. 25 ./ Nr. 26)				
28		Jahresergebnis vor internen Leistungsbeziehungen (ordentliches Ergebnis und außerordentliches Ergebnis Nr. 24 und Nr. 27)	-39.674	62.133	63.505	-102.836
29		Erlöse der internen Leistungsbeziehungen				
30		Kosten der internen Leistungsbeziehungen	10.690	10.377	7.313	29.016
31		Ergebnis der internen Leistungsbeziehungen	10.690	10.377	7.313	29.016
32		Jahresergebnis nach internen Leistungsbeziehungen	-28.984	72.510	70.818	-73.820

Erläuterungen

Austausch Fenster Wohnung (Bauhofstraße 1)

2025: 70.000 € | Sachkonto 6161000

Sanierung Fundament /Trockenlegung (Waldstr. 4)

Teilergebnishaushalt Produkt 5222 Gemeindliche Gebäude

Gemeinde Linsengericht



2025: 70.000 € | Sachkonto 6161000

Kaminsanierung Platanenweg 1 OTL

2025: 16.500 | Sachkonto 6161000

Verwendete Konten Produkt 5222 Gemeindliche Gebäude

Gemeinde Linsengericht



Nr.	Bezeichnung	Ergebnis 2023	Ansatz 2024	Ansatz 2025	Ansatz 2026	Ansatz 2027	Ansatz 2028
5003000	Umsatzerlöse aus Überlassung Gebäude und Räume	-306.480,12	-183.350,00	-178.600,00	-182.200,00	-182.200,00	-182.200,00
5003010	Nebenkosten aus Überlassung Gebäude und Räume	-16.574,16	-108.100,00	-115.400,00	-118.900,00	-118.900,00	-136.400,00
5330000	Erträge aus Schadensersatzleistungen	-2.920,85	0,00	0,00	0,00	0,00	0,00
5410300	Sonstige Zuweisungen des Landes	-1.000,00	0,00	0,00	0,00	0,00	0,00
5460100	Erträge Auflös SOPO Invest vom öffentl Bereich	-9.859,00	-9.950,00	-9.950,00	-10.448,00	-10.761,00	-11.085,00
5461000	Erträge Auflös SOPO Invest nicht öffentl Bereich	-47,00	0,00	0,00	0,00	0,00	0,00
6030100	Betriebsstoffe/Verbrauchswerkzeuge	149,36	0,00	0,00	0,00	0,00	0,00
6051000	Strom	11.595,01	19.250,00	20.900,00	22.000,00	23.200,00	24.400,00
6052000	Gas	34.424,27	62.250,00	59.550,00	61.950,00	64.650,00	66.750,00
6054000	Heizöl	7.746,66	6.000,00	4.700,00	4.900,00	5.100,00	5.300,00
6054100	Pellets	947,85	4.000,00	3.500,00	4.000,00	4.500,00	5.000,00
6056000	Wasser	8.231,07	12.100,00	11.950,00	12.450,00	12.900,00	13.490,00
6057000	Abwasser	6.051,02	8.800,00	11.500,00	12.050,00	12.550,00	13.100,00
6061000	Materialaufw. für Gebäude u. Außenanlagen	3.122,00	10.350,00	7.700,00	7.700,00	3.100,00	3.100,00
6061100	Materialaufw Asylantenunterbringung	15,01	4.050,00	3.600,00	3.600,00	1.600,00	1.600,00
6063000	Materialaufw. für Einrichtungen und Ausstattungen	181,24	850,00	450,00	450,00	250,00	250,00
6120000	Entwickl., Versuchs- und Konstr.Arbeit durch 3.	4.807,35	28.500,00	5.500,00	0,00	0,00	0,00
6139000	sonstige weitere Fremdleistungen	12.126,30	12.150,00	9.950,00	9.950,00	12.150,00	12.150,00
6161000	Instandh. Gebäude, Außenanl. (Bauunterhaltung)	41.527,24	97.800,00	114.800,00	19.300,00	5.000,00	5.000,00
6161100	Instandh. Gebäude, Außenanl Asylantenunterbringung	21.462,84	4.500,00	8.750,00	8.750,00	2.250,00	2.250,00
6163000	Instandh. von Einrichtungen und Ausstattungen	0,00	300,00	150,00	150,00	100,00	100,00
6166000	Wartungskosten	6.597,31	400,00	600,00	600,00	800,00	800,00
6166010	Wartung von Einrichtungen und Ausstattungen	559,90	6.250,00	5.750,00	5.750,00	7.850,00	7.850,00
6166030	Aufw. für Serviceleistungen IT-Dienstleister	1.969,45	0,00	0,00	0,00	0,00	0,00
6171000	Aufwendungen für Fremdensorgung	170,00	600,00	550,00	550,00	600,00	600,00
6171010	Restmüll	7.756,80	13.900,00	14.750,00	14.750,00	14.750,00	14.650,00
6171020	Biomüll	1.387,50	3.750,00	2.650,00	2.650,00	2.650,00	2.650,00
6171030	Papier	33,60	150,00	50,00	50,00	50,00	50,00
6171050	Erd- und Bauschutt	0,00	800,00	0,00	0,00	0,00	0,00
6173000	Fremdreinigung	9.101,58	2.950,00	3.150,00	3.150,00	2.600,00	2.600,00
6180000	Skonti, Boni	-26,87	0,00	0,00	0,00	0,00	0,00
6620000	Abschr. Gebäude u. -eintr., SachAnlag., InfrStrkTV	34.796,78	41.370,00	41.992,00	42.614,00	43.037,00	43.468,00
6645000	Abschr. auf Geschäftsausstattung	659,92	700,00	711,00	721,00	728,00	735,00
6701000	Mieten, Pachten, Erbbauzinsen	8.497,41	8.100,00	8.500,00	8.500,00	8.500,00	8.500,00
6771000	Aufw. für Sachverst., Rechtsanwälte u. Gerichtskos	249,90	0,00	0,00	0,00	0,00	0,00
6820000	Porto und Versandkosten	11,78	0,00	0,00	0,00	0,00	0,00
6831000	Datenübertragungskosten	3.575,97	1.550,00	1.400,00	1.400,00	400,00	400,00
6832000	Telefonkosten	29,17	50,00	50,00	50,00	50,00	50,00
6840000	amtliche Bekanntmachungen	40,46	0,00	0,00	0,00	0,00	0,00
6900100	Beiträge f. Gebäudebezogene Versicherungen	0,00	7.050,00	16.680,00	17.589,00	17.889,00	18.089,00
7020000	Grundsteuer	6.247,32	6.385,00	6.250,00	6.250,00	6.250,00	6.250,00
9300100	ILV Aufwendungen Bauhof	22.019,25	7.313,00	10.377,00	10.690,00	11.008,00	11.340,00
9300710	ILV Aufwendungen Gebäudeversicherungen	6.996,61	0,00	0,00	0,00	0,00	0,00

Teilfinanzhaushalt Produkt 5222 Gemeindliche Gebäude

Gemeinde Linsengericht

Nr.	Bezeichnung	Ansatz 2026	VE 2026	Ansatz 2025	VE 2025	Ansatz 2024	Ergebnis 2023	Gesamt- ausgabebedarf	Bisher bereitgestellt	Erläuterungen
	Einzahlungen aus Investitionstätigkeit									
20	+ Einz. aus Investitionszuweis. und -zuschüssen sowie aus Investitionsbeiträgen	0,00	0,00	0,00	0,00	0,00	0,00	0,00	0,00	
21	+ Einz. aus Abgängen von Vermögensgegenständen des Sachanlagevermögens und des immateriellen Anlagevermögens	0,00	0,00	0,00	0,00	0,00	0,00	0,00	0,00	
22	+ Einz. aus Abgängen von Vermögensgegenständen des Finanzanlagevermögens	0,00	0,00	0,00	0,00	0,00	0,00	0,00	0,00	
	Einzahlungen aus Finanzierungstätigkeit									
31	+ Einz. aus der Aufnahme v. Krediten und wirtschaftlich vergleichbaren Vorgängen für Investitionen	0,00	0,00	0,00	0,00	0,00	0,00	0,00	0,00	
	Summe	0,00	0,00	0,00	0,00	0,00	0,00	0,00	0,00	
	Auszahlungen aus Investitionstätigkeit									
24	- Ausz. für den Erwerb von Grundstücken und Gebäuden	0,00	0,00	0,00	0,00	0,00	0,00	0,00	0,00	
25	- Ausz. für Baumaßnahmen	0,00	0,00	0,00	0,00	0,00	0,00	0,00	0,00	
26	- Ausz. für Investitionen in das sonstige Sachanlagevermögen und immaterielle Anlagevermögen davon: Ausz. aus gewährten Investitionszuweisungen und -zuschüssen	0,00	0,00	0,00	0,00	0,00	0,00	0,00	0,00	
27	- Ausz. für Investitionen in das Finanzanlagevermögen	0,00	0,00	0,00	0,00	0,00	0,00	0,00	0,00	
	Auszahlungen aus Finanzierungstätigkeit									
32	- Ausz. für die Tilgung von Krediten und wirtschaftlich vergleichbaren Vorgängen für Investitionen	0,00	0,00	0,00	0,00	0,00	0,00	0,00	0,00	
	Summe	0,00	0,00	0,00	0,00	0,00	0,00	0,00	0,00	
	Saldo (Einzahlungen ./- Auszahlungen)	0,00	0,00	0,00	0,00	0,00	0,00	0,00	0,00	

Produktblatt
Produkt 5231 Denkmalschutz- und Pflege



Gemeinde Linsengericht

Produktbereich	10	Bauen und Wohnen
Produktgruppe	523	Denkmalschutz- und Pflege
Produkt	5231	Denkmalschutz- und Pflege

Verantwortliche Organisationseinheit Fachbereich 60 - Bauverwaltung

Pflichtaufgaben Ja

Rechtsbindungsgrad Muss

Produktbeschreibung

- Historische Gebäude
- Denkmäler und Gedenkstätten
- Denkmalförderung

Gesetzliche Grundlagen

Hessisches Denkmalschutzgesetz (HDSchG)

Zugeordnete Kostenstellen (links) | Zugeordnete Kostenträger (rechts)

60.1200 | Bauverwaltung | 5231-001 | Denkmalschutz- und pflege

Dazugehörige Ziele aus dem Leitbild der Gemeinde Linsengericht

- Einladende Begegnungsorte für alle Generationen

Kennzahlen	Ergebnis 2023	Plan 2024	Plan 2025	Plan 2026	Plan 2027	Plan 2028
Aufwand-Deckungsgrad 2 inkl. ILV (in %)	0,00	0,00	0,00	0,00	0,00	0,00
Zuschussbedarf pro Bürgerin/Bürger (in €)	0,00	0,12	0,15	0,15	0,14	0,15
Prozentualer Anteil des Produkts am Gesamtaufwand (in %)	0,00	0,00	0,00	0,00	0,00	0,00

Teilergebnishaushalt Produkt 5231 Denkmalschutz- und Pflege

Gemeinde Linsengericht



Produktbereich	10	Bauen und Wohnen
Produktgruppe	523	Denkmalschutz- und Pflege
Produkt	5231	Denkmalschutz- und Pflege

Nr.	Ergänzung Rubrik	Bezeichnung	Ansatz 2026	Ansatz 2025	Ansatz 2024	Ergebnis 2023
		Ordentliche Erträge				
01	50	Privatrechtliche Leistungsentgelte				
02	51	Öffentlich-rechtliche Leistungsentgelte				
03	548-549	Kostensatzleistungen und -erstattungen				
04	52	Bestandsveränderungen und aktivierte Eigenleistungen				
05	55	Steuern und steuerähnliche Erträge einschl. Erträge aus gesetzlichen Umlagen				
06	547	Erträge aus Transferleistungen				
07	540-543	Erträge aus Zuweisungen und Zuschüssen für lfd. Zwecke und allgemeine Umlagen				
08	546	Erträge aus der Auflösung von Sonderposten aus Investitionszuweisungen, -zuschüssen und Investitionsbeiträgen				
09	53	Sonstige ordentliche Erträge				
10		Summe der ordentlichen Erträge (Nr. 1 bis 9)				
		Ordentliche Aufwendungen				
11	62, 63, 640-643, 647-649, 65	Personalaufwendungen				
12	644-646	Versorgungsaufwendungen				
13	60, 61, 67-69	Aufwendungen für Sach- und Dienstleistungen	350	350	425	25
14	66	Abschreibungen				
15	71	Aufwendungen für Zuweisungen und Zuschüsse sowie besondere Finanzaufwendungen				
16	73	Steueraufwendungen einschl. Aufwendungen aus gesetzlichen Umlageverpflichtungen				
17	72	Transferaufwendungen				
18	70, 74, 76	Sonstige ordentliche Aufwendungen				
19		Summe der ordentlichen Aufwendungen (Nr. 11 bis 18)	350	350	425	25
20		Verwaltungsergebnis (Nr. 10 ./ Nr. 19)	350	350	425	25
21	56, 57	Finanzerträge				
22	77	Finanzaufwendungen				
23		Finanzergebnis (Nr. 21 bis Nr. 22)				
24		Ordentliches Ergebnis (Verwaltungsergebnis und Finanzergebnis Nr. 20 und Nr. 23)	350	350	425	25
25	59	Außerordentliche Erträge				
26	79	Außerordentliche Aufwendungen				
27		Außerordentliches Ergebnis (Nr. 25 ./ Nr. 26)				
28		Jahresergebnis vor internen Leistungsbeziehungen (ordentliches Ergebnis und außerordentliches Ergebnis Nr. 24 und Nr. 27)	350	350	425	25
29		Erlöse der internen Leistungsbeziehungen				
30		Kosten der internen Leistungsbeziehungen	1.129	1.096	773	
31		Ergebnis der internen Leistungsbeziehungen	1.129	1.096	773	
32		Jahresergebnis nach internen Leistungsbeziehungen	1.479	1.446	1.198	25

Verwendete Konten Produkt 5231 Denkmalschutz- und Pflege

Gemeinde Linsengericht



Nr.	Bezeichnung	Ergebnis 2023	Ansatz 2024	Ansatz 2025	Ansatz 2026	Ansatz 2027	Ansatz 2028
6057000	Abwasser	24,85	50,00	100,00	100,00	100,00	100,00
6061000	Materialaufw. für Gebäude u. Außenanlagen	0,00	100,00	100,00	100,00	50,00	50,00
6120000	Entwickl., Versuchs- und Konstr.Arbeit durch 3.	0,00	25,00	0,00	0,00	0,00	0,00
6840000	amtliche Bekanntmachungen	0,00	250,00	150,00	150,00	100,00	100,00
9300100	ILV Aufwendungen Bauhof	0,00	772,50	1.096,00	1.129,00	1.163,00	1.198,00

Teilfinanzhaushalt Produkt 5231 Denkmalschutz- und Pflege

Gemeinde Linsengericht

Nr.	Bezeichnung	Ansatz 2026	VE 2026	Ansatz 2025	VE 2025	Ansatz 2024	Ergebnis 2023	Gesamt- ausgabebedarf	Bisher bereitgestellt	Erläuterungen
	Einzahlungen aus Investitionstätigkeit									
20	+ Einz. aus Investitionszuweis. und -zuschüssen sowie aus Investitionsbeiträgen	0,00	0,00	0,00	0,00	0,00	0,00	0,00	0,00	
21	+ Einz. aus Abgängen von Vermögensgegenständen des Sachanlagevermögens und des immateriellen Anlagevermögens	0,00	0,00	0,00	0,00	0,00	0,00	0,00	0,00	
22	+ Einz. aus Abgängen von Vermögensgegenständen des Finanzanlagevermögens	0,00	0,00	0,00	0,00	0,00	0,00	0,00	0,00	
	Einzahlungen aus Finanzierungstätigkeit									
31	+ Einz. aus der Aufnahme v. Krediten und wirtschaftlich vergleichbaren Vorgängen für Investitionen	0,00	0,00	0,00	0,00	0,00	0,00	0,00	0,00	
	Summe	0,00	0,00	0,00	0,00	0,00	0,00	0,00	0,00	
	Auszahlungen aus Investitionstätigkeit									
24	- Ausz. für den Erwerb von Grundstücken und Gebäuden	0,00	0,00	0,00	0,00	0,00	0,00	0,00	0,00	
25	- Ausz. für Baumaßnahmen	0,00	0,00	0,00	0,00	0,00	0,00	0,00	0,00	
26	- Ausz. für Investitionen in das sonstige Sachanlagevermögen und immaterielle Anlagevermögen davon: Ausz. aus gewährten Investitionszuweisungen und -zuschüssen	0,00	0,00	0,00	0,00	0,00	0,00	0,00	0,00	
27	- Ausz. für Investitionen in das Finanzanlagevermögen	0,00	0,00	0,00	0,00	0,00	0,00	0,00	0,00	
	Auszahlungen aus Finanzierungstätigkeit									
32	- Ausz. für die Tilgung von Krediten und wirtschaftlich vergleichbaren Vorgängen für Investitionen	0,00	0,00	0,00	0,00	0,00	0,00	0,00	0,00	
	Summe	0,00	0,00	0,00	0,00	0,00	0,00	0,00	0,00	
	Saldo (Einzahlungen ./- Auszahlungen)	0,00	0,00	0,00	0,00	0,00	0,00	0,00	0,00	

Teilergebnishaushalt Produktbereich 11 Ver- und Entsorgung

Gemeinde Linsengericht



Produktbereich 11 Ver- und Entsorgung

Nr.	Ergänzung Rubrik	Bezeichnung	Ansatz 2026	Ansatz 2025	Ansatz 2024	Ergebnis 2023
		Ordentliche Erträge				
01	50	Privatrechtliche Leistungsentgelte				-240
02	51	Öffentlich-rechtliche Leistungsentgelte	-3.115.000	-3.115.000	-2.999.420	-1.750.570
03	548-549	Kostensatzleistungen und -erstattungen	-50.500	-50.500	-96.500	-109.233
04	52	Bestandsveränderungen und aktivierte Eigenleistungen				
05	55	Steuern und steuerähnliche Erträge einschl. Erträge aus gesetzlichen Umlagen				
06	547	Erträge aus Transferleistungen				
07	540-543	Erträge aus Zuweisungen und Zuschüssen für lfd. Zwecke und allgemeine Umlagen				
08	546	Erträge aus der Auflösung von Sonderposten aus Investitionszuweisungen, -zuschüssen und Investitionsbeiträgen		-140.000	-300.000	-598.621
09	53	Sonstige ordentliche Erträge	-320.000	-320.000	-328.000	-314.746
10		Summe der ordentlichen Erträge (Nr. 1 bis 9)	-3.485.500	-3.625.500	-3.723.920	-2.773.410
		Ordentliche Aufwendungen				
11	62, 63, 640-643, 647-649, 65	Personalaufwendungen	47.200	55.000	99.000	25.591
12	644-646	Versorgungsaufwendungen	3.200	4.000	7.000	3.853
13	60, 61, 67-69	Aufwendungen für Sach- und Dienstleistungen	1.991.989	1.810.478	2.254.150	1.400.121
14	66	Abschreibungen	352.854	348.152	313.450	352.692
15	71	Aufwendungen für Zuweisungen und Zuschüsse sowie besondere Finanzaufwendungen				181
16	73	Steueraufwendungen einschl. Aufwendungen aus gesetzlichen Umlageverpflichtungen	987.000	935.000	909.000	889.473
17	72	Transferaufwendungen				
18	70, 74, 76	Sonstige ordentliche Aufwendungen				
19		Summe der ordentlichen Aufwendungen (Nr. 11 bis 18)	3.382.243	3.152.630	3.582.600	2.671.911
20		Verwaltungsergebnis (Nr. 10 ./ Nr. 19)	-103.257	-472.870	-141.320	-101.499
21	56, 57	Finanzerträge				
22	77	Finanzaufwendungen				
23		Finanzergebnis (Nr. 21 bis Nr. 22)				
24		Ordentliches Ergebnis (Verwaltungsergebnis und Finanzergebnis Nr. 20 und Nr. 23)	-103.257	-472.870	-141.320	-101.499
25	59	Außerordentliche Erträge				
26	79	Außerordentliche Aufwendungen				
27		Außerordentliches Ergebnis (Nr. 25 ./ Nr. 26)				
28		Jahresergebnis vor internen Leistungsbeziehungen (ordentliches Ergebnis und außerordentliches Ergebnis Nr. 24 und Nr. 27)	-103.257	-472.870	-141.320	-101.499
29		Erlöse der internen Leistungsbeziehungen				
30		Kosten der internen Leistungsbeziehungen	103.868	100.842	71.070	67.657
31		Ergebnis der internen Leistungsbeziehungen	103.868	100.842	71.070	67.657
32		Jahresergebnis nach internen Leistungsbeziehungen	611	-372.028	-70.250	-33.842

Erläuterungen

U.a. Honorar EKVO (Leitungsnetz Geislitz)

2025: 60.000 € | Sachkonto 6120000
2026: 45.000 € | Sachkonto 6120000

U.a. Sanierung Kanal OTA nach Befahrung (EKVO)

Teilergebnishaushalt Produktbereich 11 Ver- und Entsorgung

Gemeinde Linsengericht



2025: 200.000 € | Sachkonto 6165000
2026: 70.000 € | Sachkonto 6165000

Abwasserverband

2025: 884.000 € | Sachkonto 7355000
2026: 935.000 € | Sachkonto 7355000

Teilfinanzhaushalt Produktbereich 11 Ver- und Entsorgung

Gemeinde Linsengericht

Nr.	Bezeichnung	Ansatz 2026	VE 2026	Ansatz 2025	VE 2025	Ansatz 2024	Ergebnis 2023	Gesamt- ausgabebedarf	Bisher bereitgestellt	Erläuterungen
	Einzahlungen aus Investitionstätigkeit									
20	+ Einz. aus Investitionszuweis. und -zuschüssen sowie aus Investitionsbeiträgen	0,00	0,00	0,00	0,00	0,00	0,00	0,00	0,00	
21	+ Einz. aus Abgängen von Vermögensgegenständen des Sachanlagevermögens und des immateriellen Anlagevermögens	0,00	0,00	0,00	0,00	0,00	0,00	0,00	0,00	
22	+ Einz. aus Abgängen von Vermögensgegenständen des Finanzanlagevermögens	0,00	0,00	0,00	0,00	0,00	0,00	0,00	0,00	
	Einzahlungen aus Finanzierungstätigkeit									
31	+ Einz. aus der Aufnahme v. Krediten und wirtschaftlich vergleichbaren Vorgängen für Investitionen	0,00	0,00	0,00	0,00	0,00	0,00	0,00	0,00	
	Summe	0,00	0,00	0,00	0,00	0,00	0,00	0,00	0,00	
	Auszahlungen aus Investitionstätigkeit									
24	- Ausz. für den Erwerb von Grundstücken und Gebäuden	0,00	0,00	0,00	0,00	0,00	-139.233,90	-139.233,90	-139.233,90	
25	- Ausz. für Baumaßnahmen	0,00	0,00	-330.000,00	0,00	-1.150.000,00	-279.955,97	-3.075.464,48	-3.075.464,48	
26	- Ausz. für Investitionen in das sonstige Sachanlagevermögen und immaterielle Anlagevermögen davon: Ausz. aus gewährten Investitionszuweisungen und -zuschüssen	0,00	0,00	0,00	0,00	0,00	0,00	0,00	0,00	
27	- Ausz. für Investitionen in das Finanzanlagevermögen	0,00	0,00	0,00	0,00	0,00	0,00	0,00	0,00	
	Auszahlungen aus Finanzierungstätigkeit									
32	- Ausz. für die Tilgung von Krediten und wirtschaftlich vergleichbaren Vorgängen für Investitionen	0,00	0,00	0,00	0,00	0,00	0,00	0,00	0,00	
	Summe	0,00	0,00	-330.000,00	0,00	-1.150.000,00	-419.189,87	-3.214.698,38	-3.214.698,38	
	Saldo (Einzahlungen ./- Auszahlungen)	0,00	0,00	-330.000,00	0,00	-1.150.000,00	-419.189,87	-3.214.698,38	-3.214.698,38	

Produktblatt
Produkt 5311 Elektrizitätsversorgung



Gemeinde Linsengericht

Produktbereich	11	Ver- und Entsorgung
Produktgruppe	531	Elektrizitätsversorgung
Produkt	5311	Elektrizitätsversorgung

Verantwortliche Organisationseinheit Fachbereich 20 - Kämmerei

Pflichtaufgaben	Ja
Rechtsbindungsgrad	Muss

Produktbeschreibung

- Elektrizitätsversorgung
- Konzession Elektrizitätsversorgung

Zugeordnete Kostenstellen (links) | Zugeordnete Kostenträger (rechts)

20.1100 Finanzverwaltung	5311-001 Elektrizitätsversorgung
----------------------------	------------------------------------

Dazugehörige Ziele aus dem Leitbild der Gemeinde Linsengericht

- Lebensqualität und Teilhabe

Kennzahlen	Ergebnis 2023	Plan 2024	Plan 2025	Plan 2026	Plan 2027	Plan 2028
Aufwand-Deckungsgrad 2 inkl. ILV (in %)	0,00	0,00	0,00	0,00	0,00	0,00
Zuschussbedarf pro Bürgerin/Bürger (in €)	-21,34	-23,09	-23,09	-23,09	-23,09	-23,09
Prozentualer Anteil des Produkts am Gesamtaufwand (in %)	0,00	0,00	0,00	0,00	0,00	0,00

Teilergebnishaushalt Produkt 5311 Elektrizitätsversorgung

Gemeinde Linsengericht



Produktbereich 11 Ver- und Entsorgung
Produktgruppe 531 Elektrizitätsversorgung
Produkt 5311 Elektrizitätsversorgung

Nr.	Ergänzung Rubrik	Bezeichnung	Ansatz 2026	Ansatz 2025	Ansatz 2024	Ergebnis 2023
		Ordentliche Erträge				
01	50	Privatrechtliche Leistungsentgelte				
02	51	Öffentlich-rechtliche Leistungsentgelte				
03	548-549	Kostensatzleistungen und -erstattungen				
04	52	Bestandsveränderungen und aktivierte Eigenleistungen				
05	55	Steuern und steuerähnliche Erträge einschl. Erträge aus gesetzlichen Umlagen				
06	547	Erträge aus Transferleistungen				
07	540-543	Erträge aus Zuweisungen und Zuschüssen für lfd. Zwecke und allgemeine Umlagen				
08	546	Erträge aus der Auflösung von Sonderposten aus Investitionszuweisungen, -zuschüssen und Investitionsbeiträgen				
09	53	Sonstige ordentliche Erträge	-230.000	-230.000	-230.000	-212.615
10		Summe der ordentlichen Erträge (Nr. 1 bis 9)	-230.000	-230.000	-230.000	-212.615
		Ordentliche Aufwendungen				
11	62, 63, 640-643, 647-649, 65	Personalaufwendungen				
12	644-646	Versorgungsaufwendungen				
13	60, 61, 67-69	Aufwendungen für Sach- und Dienstleistungen				
14	66	Abschreibungen				
15	71	Aufwendungen für Zuweisungen und Zuschüsse sowie besondere Finanzaufwendungen				
16	73	Steueraufwendungen einschl. Aufwendungen aus gesetzlichen Umlageverpflichtungen				
17	72	Transferaufwendungen				
18	70, 74, 76	Sonstige ordentliche Aufwendungen				
19		Summe der ordentlichen Aufwendungen (Nr. 11 bis 18)				
20		Verwaltungsergebnis (Nr. 10 ./ Nr. 19)	-230.000	-230.000	-230.000	-212.615
21	56, 57	Finanzerträge				
22	77	Finanzaufwendungen				
23		Finanzergebnis (Nr. 21 bis Nr. 22)				
24		Ordentliches Ergebnis (Verwaltungsergebnis und Finanzergebnis Nr. 20 und Nr. 23)	-230.000	-230.000	-230.000	-212.615
25	59	Außerordentliche Erträge				
26	79	Außerordentliche Aufwendungen				
27		Außerordentliches Ergebnis (Nr. 25 ./ Nr. 26)				
28		Jahresergebnis vor internen Leistungsbeziehungen (ordentliches Ergebnis und außerordentliches Ergebnis Nr. 24 und Nr. 27)	-230.000	-230.000	-230.000	-212.615
29		Erlöse der internen Leistungsbeziehungen				
30		Kosten der internen Leistungsbeziehungen				
31		Ergebnis der internen Leistungsbeziehungen				
32		Jahresergebnis nach internen Leistungsbeziehungen	-230.000	-230.000	-230.000	-212.615

Verwendete Konten Produkt 5311 Elektrizitätsversorgung

Gemeinde Linsengericht



Nr.	Bezeichnung	Ergebnis 2023	Ansatz 2024	Ansatz 2025	Ansatz 2026	Ansatz 2027	Ansatz 2028
5309100	Konzessionsabgaben	-212.615,20	-230.000,00	-230.000,00	-230.000,00	-230.000,00	-230.000,00

Teilfinanzhaushalt Produkt 5311 Elektrizitätsversorgung

Gemeinde Linsengericht

Nr.	Bezeichnung	Ansatz 2026	VE 2026	Ansatz 2025	VE 2025	Ansatz 2024	Ergebnis 2023	Gesamt- ausgabebedarf	Bisher bereitgestellt	Erläuterungen
	Einzahlungen aus Investitionstätigkeit									
20	+ Einz. aus Investitionszuweis. und -zuschüssen sowie aus Investitionsbeiträgen	0,00	0,00	0,00	0,00	0,00	0,00	0,00	0,00	
21	+ Einz. aus Abgängen von Vermögensgegenständen des Sachanlagevermögens und des immateriellen Anlagevermögens	0,00	0,00	0,00	0,00	0,00	0,00	0,00	0,00	
22	+ Einz. aus Abgängen von Vermögensgegenständen des Finanzanlagevermögens	0,00	0,00	0,00	0,00	0,00	0,00	0,00	0,00	
	Einzahlungen aus Finanzierungstätigkeit									
31	+ Einz. aus der Aufnahme v. Krediten und wirtschaftlich vergleichbaren Vorgängen für Investitionen	0,00	0,00	0,00	0,00	0,00	0,00	0,00	0,00	
	Summe	0,00	0,00	0,00	0,00	0,00	0,00	0,00	0,00	
	Auszahlungen aus Investitionstätigkeit									
24	- Ausz. für den Erwerb von Grundstücken und Gebäuden	0,00	0,00	0,00	0,00	0,00	0,00	0,00	0,00	
25	- Ausz. für Baumaßnahmen	0,00	0,00	0,00	0,00	0,00	0,00	0,00	0,00	
26	- Ausz. für Investitionen in das sonstige Sachanlagevermögen und immaterielle Anlagevermögen davon: Ausz. aus gewährten Investitionszuweisungen und -zuschüssen	0,00	0,00	0,00	0,00	0,00	0,00	0,00	0,00	
27	- Ausz. für Investitionen in das Finanzanlagevermögen	0,00	0,00	0,00	0,00	0,00	0,00	0,00	0,00	
	Auszahlungen aus Finanzierungstätigkeit									
32	- Ausz. für die Tilgung von Krediten und wirtschaftlich vergleichbaren Vorgängen für Investitionen	0,00	0,00	0,00	0,00	0,00	0,00	0,00	0,00	
	Summe	0,00	0,00	0,00	0,00	0,00	0,00	0,00	0,00	
	Saldo (Einzahlungen ./- Auszahlungen)	0,00	0,00	0,00	0,00	0,00	0,00	0,00	0,00	

Produktblatt
Produkt 5321 Gasversorgung



Gemeinde Linsengericht

Produktbereich	11	Ver- und Entsorgung
Produktgruppe	532	Gasversorgung
Produkt	5321	Gasversorgung

Verantwortliche Organisationseinheit Fachbereich 20 - Kämmerei

Pflichtaufgaben Ja
Rechtsbindungsgrad Muss

Produktbeschreibung

- Gasversorgung
- Konzession Gasversorgung

Zugeordnete Kostenstellen (links) | Zugeordnete Kostenträger (rechts)

20.1100 | Finanzverwaltung | 5321-001 | Konzessionen Gasversorgung

Dazugehörige Ziele aus dem Leitbild der Gemeinde Linsengericht

- Lebensqualität und Teilhabe

Kennzahlen	Ergebnis 2023	Plan 2024	Plan 2025	Plan 2026	Plan 2027	Plan 2028
Aufwand-Deckungsgrad 2 inkl. ILV (in %)	0,00	0,00	0,00	0,00	0,00	0,00
Zuschussbedarf pro Bürgerin/Bürger (in €)	-1,63	-1,81	-1,81	-1,81	-1,81	-1,81
Prozentualer Anteil des Produkts am Gesamtaufwand (in %)	0,00	0,00	0,00	0,00	0,00	0,00

Teilergebnishaushalt Produkt 5321 Gasversorgung

Gemeinde Linsengericht



Produktbereich 11 Ver- und Entsorgung
Produktgruppe 532 Gasversorgung
Produkt 5321 Gasversorgung

Nr.	Ergänzung Rubrik	Bezeichnung	Ansatz 2026	Ansatz 2025	Ansatz 2024	Ergebnis 2023
		Ordentliche Erträge				
01	50	Privatrechtliche Leistungsentgelte				
02	51	Öffentlich-rechtliche Leistungsentgelte				
03	548-549	Kostensatzleistungen und -erstattungen				
04	52	Bestandsveränderungen und aktivierte Eigenleistungen				
05	55	Steuern und steuerähnliche Erträge einschl. Erträge aus gesetzlichen Umlagen				
06	547	Erträge aus Transferleistungen				
07	540-543	Erträge aus Zuweisungen und Zuschüssen für lfd. Zwecke und allgemeine Umlagen				
08	546	Erträge aus der Auflösung von Sonderposten aus Investitionszuweisungen, -zuschüssen und Investitionsbeiträgen				
09	53	Sonstige ordentliche Erträge	-18.000	-18.000	-18.000	-16.249
10		Summe der ordentlichen Erträge (Nr. 1 bis 9)	-18.000	-18.000	-18.000	-16.249
		Ordentliche Aufwendungen				
11	62, 63, 640-643, 647-649, 65	Personalaufwendungen				
12	644-646	Versorgungsaufwendungen				
13	60, 61, 67-69	Aufwendungen für Sach- und Dienstleistungen				
14	66	Abschreibungen				
15	71	Aufwendungen für Zuweisungen und Zuschüsse sowie besondere Finanzaufwendungen				
16	73	Steueraufwendungen einschl. Aufwendungen aus gesetzlichen Umlageverpflichtungen				
17	72	Transferaufwendungen				
18	70, 74, 76	Sonstige ordentliche Aufwendungen				
19		Summe der ordentlichen Aufwendungen (Nr. 11 bis 18)				
20		Verwaltungsergebnis (Nr. 10 ./ Nr. 19)	-18.000	-18.000	-18.000	-16.249
21	56, 57	Finanzerträge				
22	77	Finanzaufwendungen				
23		Finanzergebnis (Nr. 21 bis Nr. 22)				
24		Ordentliches Ergebnis (Verwaltungsergebnis und Finanzergebnis Nr. 20 und Nr. 23)	-18.000	-18.000	-18.000	-16.249
25	59	Außerordentliche Erträge				
26	79	Außerordentliche Aufwendungen				
27		Außerordentliches Ergebnis (Nr. 25 ./ Nr. 26)				
28		Jahresergebnis vor internen Leistungsbeziehungen (ordentliches Ergebnis und außerordentliches Ergebnis Nr. 24 und Nr. 27)	-18.000	-18.000	-18.000	-16.249
29		Erlöse der internen Leistungsbeziehungen				
30		Kosten der internen Leistungsbeziehungen				
31		Ergebnis der internen Leistungsbeziehungen				
32		Jahresergebnis nach internen Leistungsbeziehungen	-18.000	-18.000	-18.000	-16.249

Verwendete Konten Produkt 5321 Gasversorgung

Gemeinde Linsengericht



Nr.	Bezeichnung	Ergebnis 2023	Ansatz 2024	Ansatz 2025	Ansatz 2026	Ansatz 2027	Ansatz 2028
5309100	Konzessionsabgaben	-16.249,24	-18.000,00	-18.000,00	-18.000,00	-18.000,00	-18.000,00

Teilfinanzhaushalt Produkt 5321 Gasversorgung

Gemeinde Linsengericht



Nr.	Bezeichnung	Ansatz 2026	VE 2026	Ansatz 2025	VE 2025	Ansatz 2024	Ergebnis 2023	Gesamt- ausgabebedarf	Bisher bereitgestellt	Erläuterungen
	Einzahlungen aus Investitionstätigkeit									
20	+ Einz. aus Investitionszuweis. und -zuschüssen sowie aus Investitionsbeiträgen	0,00	0,00	0,00	0,00	0,00	0,00	0,00	0,00	
21	+ Einz. aus Abgängen von Vermögensgegenständen des Sachanlagevermögens und des immateriellen Anlagevermögens	0,00	0,00	0,00	0,00	0,00	0,00	0,00	0,00	
22	+ Einz. aus Abgängen von Vermögensgegenständen des Finanzanlagevermögens	0,00	0,00	0,00	0,00	0,00	0,00	0,00	0,00	
	Einzahlungen aus Finanzierungstätigkeit									
31	+ Einz. aus der Aufnahme v. Krediten und wirtschaftlich vergleichbaren Vorgängen für Investitionen	0,00	0,00	0,00	0,00	0,00	0,00	0,00	0,00	
	Summe	0,00	0,00	0,00	0,00	0,00	0,00	0,00	0,00	
	Auszahlungen aus Investitionstätigkeit									
24	- Ausz. für den Erwerb von Grundstücken und Gebäuden	0,00	0,00	0,00	0,00	0,00	0,00	0,00	0,00	
25	- Ausz. für Baumaßnahmen	0,00	0,00	0,00	0,00	0,00	0,00	0,00	0,00	
26	- Ausz. für Investitionen in das sonstige Sachanlagevermögen und immaterielle Anlagevermögen davon: Ausz. aus gewährten Investitionszuweisungen und -zuschüssen	0,00	0,00	0,00	0,00	0,00	0,00	0,00	0,00	
27	- Ausz. für Investitionen in das Finanzanlagevermögen	0,00	0,00	0,00	0,00	0,00	0,00	0,00	0,00	
	Auszahlungen aus Finanzierungstätigkeit									
32	- Ausz. für die Tilgung von Krediten und wirtschaftlich vergleichbaren Vorgängen für Investitionen	0,00	0,00	0,00	0,00	0,00	0,00	0,00	0,00	
	Summe	0,00	0,00	0,00	0,00	0,00	0,00	0,00	0,00	
	Saldo (Einzahlungen ./- Auszahlungen)	0,00	0,00	0,00	0,00	0,00	0,00	0,00	0,00	

Produktblatt
Produkt 5331 Wasserversorgung



Gemeinde Linsengericht

Produktbereich	11	Ver- und Entsorgung
Produktgruppe	533	Wasserversorgung
Produkt	5331	Wasserversorgung

Verantwortliche Organisationseinheit Fachbereich 20 - Kämmerei

Pflichtaufgaben Ja
Rechtsbindungsgrad Muss

Produktbeschreibung

- Wasserversorgung
- Konzession Wasserversorgung

Zugeordnete Kostenstellen (links) | Zugeordnete Kostenträger (rechts)

20.1100 | Finanzverwaltung | 5331-001 | Konzessionen Wasserversorgung

Dazugehörige Ziele aus dem Leitbild der Gemeinde Linsengericht

- Lebensqualität und Teilhabe

Kennzahlen	Ergebnis 2023	Plan 2024	Plan 2025	Plan 2026	Plan 2027	Plan 2028
Aufwand-Deckungsgrad 2 inkl. ILV (in %)	0,00	0,00	0,00	0,00	0,00	0,00
Zuschussbedarf pro Bürgerin/Bürger (in €)	-7,25	-8,03	-7,23	-7,23	-7,23	-7,23
Prozentualer Anteil des Produkts am Gesamtaufwand (in %)	0,00	0,00	0,00	0,00	0,00	0,00

Teilergebnishaushalt Produkt 5331 Wasserversorgung

Gemeinde Linsengericht



Produktbereich 11 Ver- und Entsorgung
Produktgruppe 533 Wasserversorgung
Produkt 5331 Wasserversorgung

Nr.	Ergänzung Rubrik	Bezeichnung	Ansatz 2026	Ansatz 2025	Ansatz 2024	Ergebnis 2023
		Ordentliche Erträge				
01	50	Privatrechtliche Leistungsentgelte				
02	51	Öffentlich-rechtliche Leistungsentgelte				
03	548-549	Kostensatzleistungen und -erstattungen				
04	52	Bestandsveränderungen und aktivierte Eigenleistungen				
05	55	Steuern und steuerähnliche Erträge einschl. Erträge aus gesetzlichen Umlagen				
06	547	Erträge aus Transferleistungen				
07	540-543	Erträge aus Zuweisungen und Zuschüssen für lfd. Zwecke und allgemeine Umlagen				
08	546	Erträge aus der Auflösung von Sonderposten aus Investitionszuweisungen, -zuschüssen und Investitionsbeiträgen				
09	53	Sonstige ordentliche Erträge	-72.000	-72.000	-80.000	-72.264
10		Summe der ordentlichen Erträge (Nr. 1 bis 9)	-72.000	-72.000	-80.000	-72.264
		Ordentliche Aufwendungen				
11	62, 63, 640-643, 647-649, 65	Personalaufwendungen				
12	644-646	Versorgungsaufwendungen				
13	60, 61, 67-69	Aufwendungen für Sach- und Dienstleistungen				
14	66	Abschreibungen				
15	71	Aufwendungen für Zuweisungen und Zuschüsse sowie besondere Finanzaufwendungen				
16	73	Steueraufwendungen einschl. Aufwendungen aus gesetzlichen Umlageverpflichtungen				
17	72	Transferaufwendungen				
18	70, 74, 76	Sonstige ordentliche Aufwendungen				
19		Summe der ordentlichen Aufwendungen (Nr. 11 bis 18)				
20		Verwaltungsergebnis (Nr. 10 ./ Nr. 19)	-72.000	-72.000	-80.000	-72.264
21	56, 57	Finanzerträge				
22	77	Finanzaufwendungen				
23		Finanzergebnis (Nr. 21 bis Nr. 22)				
24		Ordentliches Ergebnis (Verwaltungsergebnis und Finanzergebnis Nr. 20 und Nr. 23)	-72.000	-72.000	-80.000	-72.264
25	59	Außerordentliche Erträge				
26	79	Außerordentliche Aufwendungen				
27		Außerordentliches Ergebnis (Nr. 25 ./ Nr. 26)				
28		Jahresergebnis vor internen Leistungsbeziehungen (ordentliches Ergebnis und außerordentliches Ergebnis Nr. 24 und Nr. 27)	-72.000	-72.000	-80.000	-72.264
29		Erlöse der internen Leistungsbeziehungen				
30		Kosten der internen Leistungsbeziehungen				
31		Ergebnis der internen Leistungsbeziehungen				
32		Jahresergebnis nach internen Leistungsbeziehungen	-72.000	-72.000	-80.000	-72.264

Verwendete Konten Produkt 5331 Wasserversorgung

Gemeinde Linsengericht



Nr.	Bezeichnung	Ergebnis 2023	Ansatz 2024	Ansatz 2025	Ansatz 2026	Ansatz 2027	Ansatz 2028
5309100	Konzessionsabgaben	-72.264,30	-80.000,00	-72.000,00	-72.000,00	-72.000,00	-72.000,00

Teilfinanzhaushalt Produkt 5331 Wasserversorgung

Gemeinde Linsengericht

Nr.	Bezeichnung	Ansatz 2026	VE 2026	Ansatz 2025	VE 2025	Ansatz 2024	Ergebnis 2023	Gesamt- ausgabebedarf	Bisher bereitgestellt	Erläuterungen
	Einzahlungen aus Investitionstätigkeit									
20	+ Einz. aus Investitionszuweis. und -zuschüssen sowie aus Investitionsbeiträgen	0,00	0,00	0,00	0,00	0,00	0,00	0,00	0,00	
21	+ Einz. aus Abgängen von Vermögensgegenständen des Sachanlagevermögens und des immateriellen Anlagevermögens	0,00	0,00	0,00	0,00	0,00	0,00	0,00	0,00	
22	+ Einz. aus Abgängen von Vermögensgegenständen des Finanzanlagevermögens	0,00	0,00	0,00	0,00	0,00	0,00	0,00	0,00	
	Einzahlungen aus Finanzierungstätigkeit									
31	+ Einz. aus der Aufnahme v. Krediten und wirtschaftlich vergleichbaren Vorgängen für Investitionen	0,00	0,00	0,00	0,00	0,00	0,00	0,00	0,00	
	Summe	0,00	0,00	0,00	0,00	0,00	0,00	0,00	0,00	
	Auszahlungen aus Investitionstätigkeit									
24	- Ausz. für den Erwerb von Grundstücken und Gebäuden	0,00	0,00	0,00	0,00	0,00	0,00	0,00	0,00	
25	- Ausz. für Baumaßnahmen	0,00	0,00	0,00	0,00	0,00	0,00	0,00	0,00	
26	- Ausz. für Investitionen in das sonstige Sachanlagevermögen und immaterielle Anlagevermögen davon: Ausz. aus gewährten Investitionszuweisungen und -zuschüssen	0,00	0,00	0,00	0,00	0,00	0,00	0,00	0,00	
27	- Ausz. für Investitionen in das Finanzanlagevermögen	0,00	0,00	0,00	0,00	0,00	0,00	0,00	0,00	
	Auszahlungen aus Finanzierungstätigkeit									
32	- Ausz. für die Tilgung von Krediten und wirtschaftlich vergleichbaren Vorgängen für Investitionen	0,00	0,00	0,00	0,00	0,00	0,00	0,00	0,00	
	Summe	0,00	0,00	0,00	0,00	0,00	0,00	0,00	0,00	
	Saldo (Einzahlungen ./- Auszahlungen)	0,00	0,00	0,00	0,00	0,00	0,00	0,00	0,00	

Produktblatt
Produkt 5371 Abfallwirtschaft



Gemeinde Linsengericht

Produktbereich	11	Ver- und Entsorgung
Produktgruppe	537	Abfallwirtschaft
Produkt	5371	Abfallwirtschaft

Verantwortliche Organisationseinheit Fachbereich 60 - Bauverwaltung

Pflichtaufgaben	Ja
Rechtsbindungsgrad	Muss

Produktbeschreibung

- Müllabfuhr
- Erstattungen für Müllbeseitigungen

Gesetzliche Grundlagen

Hessisches Ausführungsgesetz zum Kreislaufwirtschaftsgesetz (HAKrWG)

Zugeordnete Kostenstellen (links) | Zugeordnete Kostenträger (rechts)

60.1900 Abfall-/Wertstoffentsorgung	5371-001 Abfallbeseitigung
	5371-999 Abfallbeseitigung allgemein

Dazugehörige Ziele aus dem Leitbild der Gemeinde Linsengericht

- Moderner, kompetenter Bürgerservice

Kennzahlen	Ergebnis 2023	Plan 2024	Plan 2025	Plan 2026	Plan 2027	Plan 2028
Aufwand-Deckungsgrad 2 inkl. ILV (in %)	72,52	99,71	117,62	117,05	116,95	115,51
Prozentualer Anteil des Produkts am Gesamtaufwand (in %)	2,67	3,89	3,28	3,29	3,32	3,36

Teilergebnishaushalt Produkt 5371 Abfallwirtschaft

Gemeinde Linsengericht



Produktbereich 11 Ver- und Entsorgung
Produktgruppe 537 Abfallwirtschaft
Produkt 5371 Abfallwirtschaft

Nr.	Ergänzung Rubrik	Bezeichnung	Ansatz 2026	Ansatz 2025	Ansatz 2024	Ergebnis 2023
		Ordentliche Erträge				
01	50	Privatrechtliche Leistungsentgelte				
02	51	Öffentlich-rechtliche Leistungsentgelte	-1.405.000	-1.405.000	-1.322.000	-718.435
03	548-549	Kostensatzleistungen und -erstattungen	-15.000	-15.000	-60.000	-51.679
04	52	Bestandsveränderungen und aktivierte Eigenleistungen				
05	55	Steuern und steuerähnliche Erträge einschl. Erträge aus gesetzlichen Umlagen				
06	547	Erträge aus Transferleistungen				
07	540-543	Erträge aus Zuweisungen und Zuschüssen für lfd. Zwecke und allgemeine Umlagen				
08	546	Erträge aus der Auflösung von Sonderposten aus Investitionszuweisungen, -zuschüssen und Investitionsbeiträgen				65.050
09	53	Sonstige ordentliche Erträge				
10		Summe der ordentlichen Erträge (Nr. 1 bis 9)	-1.420.000	-1.420.000	-1.382.000	-705.064
		Ordentliche Aufwendungen				
11	62, 63, 640-643, 647-649, 65	Personalaufwendungen	23.600	27.500	49.500	12.794
12	644-646	Versorgungsaufwendungen	1.600	2.000	3.500	1.926
13	60, 61, 67-69	Aufwendungen für Sach- und Dienstleistungen	1.042.150	1.035.650	1.218.650	848.900
14	66	Abschreibungen	515	508	500	363
15	71	Aufwendungen für Zuweisungen und Zuschüsse sowie besondere Finanzaufwendungen				
16	73	Steueraufwendungen einschl. Aufwendungen aus gesetzlichen Umlageverpflichtungen	52.000	51.000	50.000	45.278
17	72	Transferaufwendungen				
18	70, 74, 76	Sonstige ordentliche Aufwendungen				
19		Summe der ordentlichen Aufwendungen (Nr. 11 bis 18)	1.119.865	1.116.658	1.322.150	909.261
20		Verwaltungsergebnis (Nr. 10 ./ Nr. 19)	-300.135	-303.342	-59.850	204.197
21	56, 57	Finanzerträge				
22	77	Finanzaufwendungen				
23		Finanzergebnis (Nr. 21 bis Nr. 22)				
24		Ordentliches Ergebnis (Verwaltungsergebnis und Finanzergebnis Nr. 20 und Nr. 23)	-300.135	-303.342	-59.850	204.197
25	59	Außerordentliche Erträge				
26	79	Außerordentliche Aufwendungen				
27		Außerordentliches Ergebnis (Nr. 25 ./ Nr. 26)				
28		Jahresergebnis vor internen Leistungsbeziehungen (ordentliches Ergebnis und außerordentliches Ergebnis Nr. 24 und Nr. 27)	-300.135	-303.342	-59.850	204.197
29		Erlöse der internen Leistungsbeziehungen				
30		Kosten der internen Leistungsbeziehungen	93.331	90.612	63.860	63.001
31		Ergebnis der internen Leistungsbeziehungen	93.331	90.612	63.860	63.001
32		Jahresergebnis nach internen Leistungsbeziehungen	-206.804	-212.730	4.010	267.198

Verwendete Konten Produkt 5371 Abfallwirtschaft

Gemeinde Linsengericht



Nr.	Bezeichnung	Ergebnis 2023	Ansatz 2024	Ansatz 2025	Ansatz 2026	Ansatz 2027	Ansatz 2028
5110000	öffentlich rechtliche Benutzungsgebühren	-1.420,00	0,00	0,00	0,00	0,00	0,00
5110010	Restmüll	-503.755,42	-993.000,00	-1.015.000,00	-1.015.000,00	-1.015.000,00	-1.015.000,00
5110020	Biomüll	-206.262,47	-320.000,00	-320.000,00	-320.000,00	-320.000,00	-320.000,00
5110030	Papier	-6.327,40	-9.000,00	-70.000,00	-70.000,00	-80.000,00	-80.000,00
5110040	Sperrmüll	-669,80	0,00	0,00	0,00	0,00	0,00
5463000	Erträge Auflösung von Gebührenaufgleichsrücklage	65.050,29	0,00	0,00	0,00	0,00	0,00
5482000	Kostenerstattungen von Gemeinden/GV	-650,00	0,00	0,00	0,00	0,00	0,00
5488000	Kostenerstattungen von übrigen Bereichen	-51.012,13	-60.000,00	-15.000,00	-15.000,00	-19.000,00	-19.000,00
6001000	Rohstoffe/ Material/ Vorprodukte/ Fremdbauteile	0,00	1.500,00	1.500,00	1.500,00	1.500,00	1.500,00
6020000	Hilfsstoffe	921,17	800,00	800,00	800,00	800,00	800,00
6030100	Betriebsstoffe/Verbrauchswerkzeuge	166,69	0,00	0,00	0,00	0,00	0,00
6065000	Materialaufw. für Straßen, Wege, Plätze u.ä.	727,46	0,00	0,00	0,00	0,00	0,00
6070000	Aufw. für Berufskleidung, Arbeitsschuttmittel	71,35	100,00	100,00	100,00	100,00	100,00
6089000	übriger sonstiger Materialaufwand	19.906,01	20.000,00	20.000,00	18.000,00	15.000,00	15.000,00
6139000	sonstige weitere Fremdleistungen	252,88	0,00	0,00	0,00	0,00	0,00
6171000	Aufwendungen für Fremdensorgung	8.539,99	8.000,00	10.000,00	10.500,00	11.000,00	11.500,00
6171010	Restmüll	337.142,95	523.000,00	400.000,00	405.000,00	410.000,00	415.000,00
6171020	Biomüll	296.127,88	416.000,00	350.000,00	355.000,00	360.000,00	365.000,00
6171030	Papier	62.973,11	65.000,00	70.000,00	70.000,00	70.000,00	70.000,00
6171040	Sperrmüll	112.481,46	170.000,00	170.000,00	170.000,00	170.000,00	170.000,00
6171050	Erd- und Bauschutt	3.551,36	4.200,00	4.200,00	4.200,00	4.200,00	4.200,00
6180000	Skonti, Boni	-29,26	0,00	0,00	0,00	0,00	0,00
6201000	Entg. für geleist. Arbeitszeit (einschl. Zulagen)	15.907,16	40.500,00	22.400,00	19.100,00	20.500,00	21.100,00
6201001	Leistungsentgelt Beschäftigte	63,44	300,00	300,00	300,00	400,00	400,00
6251010	Aufstockung Altersteilz. Pers.aufw. Beschäft.	2.393,53	0,00	0,00	0,00	0,00	0,00
6401000	AG-Anteil zur Sozialvers. Entgeltbereich	5.162,10	8.700,00	4.800,00	4.200,00	4.300,00	4.500,00
6451000	Auf. an Verso. kassen f tarifl. Beschäftigte	1.926,11	3.500,00	2.000,00	1.600,00	1.700,00	1.800,00
6482000	RS Altersteilzeit Personalaufwand Beschäftigte	-10.732,35	0,00	0,00	0,00	0,00	0,00
6650000	Abschreibung geringwertige Wirtschaftsgüter (GWG)	0,00	500,00	508,00	515,00	520,00	525,00
6671000	Abschreibung auf Ford. Wg. Uneinbringlichkeit	363,00	0,00	0,00	0,00	0,00	0,00
6701000	Mieten, Pachten, Erbbauzinsen	5.089,70	4.000,00	4.000,00	4.000,00	4.000,00	4.000,00
6771000	Aufw. für Sachverst., Rechtsanwälte u. Gerichtskos	299,75	300,00	300,00	300,00	300,00	300,00
6790000	Aufw. f. Inanspruchn. v. Re. u. Di.(Datenverarb.)	0,00	1.500,00	1.500,00	1.500,00	1.500,00	1.500,00
6861000	Aufw. für Öffentlichkeitsarbeit	677,75	4.000,00	3.000,00	1.000,00	1.000,00	1.000,00
6993000	übrige sonstige betriebliche Aufwendungen	0,00	250,00	250,00	250,00	250,00	250,00
7354900	andere Umlagen	45.277,80	50.000,00	51.000,00	52.000,00	53.000,00	54.000,00
7990100	Ausbuchung Kleinbeträge	0,07	0,00	0,00	0,00	0,00	0,00
9300100	ILV Aufwendungen Bauhof	63.001,25	63.860,00	90.612,00	93.331,00	96.130,00	99.014,00

Teilfinanzhaushalt Produkt 5371 Abfallwirtschaft

Gemeinde Linsengericht



Nr.	Bezeichnung	Ansatz 2026	VE 2026	Ansatz 2025	VE 2025	Ansatz 2024	Ergebnis 2023	Gesamt- ausgabebedarf	Bisher bereitgestellt	Erläuterungen
	Einzahlungen aus Investitionstätigkeit									
20	+ Einz. aus Investitionszuweis. und -zuschüssen sowie aus Investitionsbeiträgen	0,00	0,00	0,00	0,00	0,00	0,00	0,00	0,00	
21	+ Einz. aus Abgängen von Vermögensgegenständen des Sachanlagevermögens und des immateriellen Anlagevermögens	0,00	0,00	0,00	0,00	0,00	0,00	0,00	0,00	
22	+ Einz. aus Abgängen von Vermögensgegenständen des Finanzanlagevermögens	0,00	0,00	0,00	0,00	0,00	0,00	0,00	0,00	
	Einzahlungen aus Finanzierungstätigkeit									
31	+ Einz. aus der Aufnahme v. Krediten und wirtschaftlich vergleichbaren Vorgängen für Investitionen	0,00	0,00	0,00	0,00	0,00	0,00	0,00	0,00	
	Summe	0,00	0,00	0,00	0,00	0,00	0,00	0,00	0,00	
	Auszahlungen aus Investitionstätigkeit									
24	- Ausz. für den Erwerb von Grundstücken und Gebäuden	0,00	0,00	0,00	0,00	0,00	0,00	0,00	0,00	
25	- Ausz. für Baumaßnahmen	0,00	0,00	0,00	0,00	0,00	0,00	0,00	0,00	
26	- Ausz. für Investitionen in das sonstige Sachanlagevermögen und immaterielle Anlagevermögen davon: Ausz. aus gewährten Investitionszuweisungen und -zuschüssen	0,00	0,00	0,00	0,00	0,00	0,00	0,00	0,00	
27	- Ausz. für Investitionen in das Finanzanlagevermögen	0,00	0,00	0,00	0,00	0,00	0,00	0,00	0,00	
	Auszahlungen aus Finanzierungstätigkeit									
32	- Ausz. für die Tilgung von Krediten und wirtschaftlich vergleichbaren Vorgängen für Investitionen	0,00	0,00	0,00	0,00	0,00	0,00	0,00	0,00	
	Summe	0,00	0,00	0,00	0,00	0,00	0,00	0,00	0,00	
	Saldo (Einzahlungen ./- Auszahlungen)	0,00	0,00	0,00	0,00	0,00	0,00	0,00	0,00	

Produktblatt
Produkt 5381 Abwasserbeseitigung



Gemeinde Linsengericht

Produktbereich	11	Ver- und Entsorgung
Produktgruppe	538	Abwasserbeseitigung
Produkt	5381	Abwasserbeseitigung

Verantwortliche Organisationseinheit Fachbereich 60 - Bauverwaltung

Pflichtaufgaben Ja
Rechtsbindungsgrad Muss

Produktbeschreibung

- Instandhaltung des kommunalen Kanalnetzes
- Investitionen in die kommunale Leitungsinfrastruktur
- Vergabe von Lieferungen und Leistungen zur Ausführung von Kanalbaumaßnahmen
- Nachträgliche Herstellung von Kanalhausanschlüssen

Gesetzliche Grundlagen

Hessisches Wassergesetz (HWG)

Dazugehörige Ziele aus dem Leitbild der Gemeinde Linsengericht

- Moderner, kompetenter Bürgerservice

Produktziele

- Ausgleich des Gebührenhaushalt Abfallwirtschaft im ordentlichen Ergebnis zur Sicherstellung der finanziellen Stabilität der Gemeinde Linsengericht (Aufwandsdeckungsgrad 100%)

Kennzahlen	Ergebnis 2023	Plan 2024	Plan 2025	Plan 2026	Plan 2027	Plan 2028
Aufwand-Deckungsgrad 2 inkl. ILV (in %)	100,01	82,45	92,15	76,80	96,00	95,25
Abschreibungsquote (in %)	19,99	12,85	17,08	15,57	19,67	19,70
Prozentualer Anteil des Produkts am Gesamtaufwand (in %)	5,18	7,16	5,99	6,65	5,32	5,36

Teilergebnishaushalt Produkt 5381 Abwasserbeseitigung

Gemeinde Linsengericht



Produktbereich 11 Ver- und Entsorgung
Produktgruppe 538 Abwasserbeseitigung
Produkt 5381 Abwasserbeseitigung

Nr.	Ergänzung Rubrik	Bezeichnung	Ansatz 2026	Ansatz 2025	Ansatz 2024	Ergebnis 2023
		Ordentliche Erträge				
01	50	Privatrechtliche Leistungsentgelte				-240
02	51	Öffentlich-rechtliche Leistungsentgelte	-1.710.000	-1.710.000	-1.677.420	-1.032.135
03	548-549	Kostensatzleistungen und -erstattungen	-35.500	-35.500	-36.500	-57.554
04	52	Bestandsveränderungen und aktivierte Eigenleistungen				
05	55	Steuern und steuerähnliche Erträge einschl. Erträge aus gesetzlichen Umlagen				
06	547	Erträge aus Transferleistungen				
07	540-543	Erträge aus Zuweisungen und Zuschüssen für lfd. Zwecke und allgemeine Umlagen				
08	546	Erträge aus der Auflösung von Sonderposten aus Investitionszuweisungen, -zuschüssen und Investitionsbeiträgen		-140.000	-300.000	-663.671
09	53	Sonstige ordentliche Erträge				-13.618
10		Summe der ordentlichen Erträge (Nr. 1 bis 9)	-1.745.500	-1.885.500	-2.013.920	-1.767.217
		Ordentliche Aufwendungen				
11	62, 63, 640-643, 647-649, 65	Personalaufwendungen	23.600	27.500	49.500	12.798
12	644-646	Versorgungsaufwendungen	1.600	2.000	3.500	1.927
13	60, 61, 67-69	Aufwendungen für Sach- und Dienstleistungen	949.839	774.828	1.035.500	551.221
14	66	Abschreibungen	352.339	347.644	312.950	352.329
15	71	Aufwendungen für Zuweisungen und Zuschüsse sowie besondere Finanzaufwendungen				181
16	73	Steueraufwendungen einschl. Aufwendungen aus gesetzlichen Umlageverpflichtungen	935.000	884.000	859.000	844.195
17	72	Transferaufwendungen				
18	70, 74, 76	Sonstige ordentliche Aufwendungen				
19		Summe der ordentlichen Aufwendungen (Nr. 11 bis 18)	2.262.378	2.035.972	2.260.450	1.762.650
20		Verwaltungsergebnis (Nr. 10 ./ Nr. 19)	516.878	150.472	246.530	-4.567
21	56, 57	Finanzerträge				
22	77	Finanzaufwendungen				
23		Finanzergebnis (Nr. 21 bis Nr. 22)				
24		Ordentliches Ergebnis (Verwaltungsergebnis und Finanzergebnis Nr. 20 und Nr. 23)	516.878	150.472	246.530	-4.567
25	59	Außerordentliche Erträge				
26	79	Außerordentliche Aufwendungen				
27		Außerordentliches Ergebnis (Nr. 25 ./ Nr. 26)				
28		Jahresergebnis vor internen Leistungsbeziehungen (ordentliches Ergebnis und außerordentliches Ergebnis Nr. 24 und Nr. 27)	516.878	150.472	246.530	-4.567
29		Erlöse der internen Leistungsbeziehungen				
30		Kosten der internen Leistungsbeziehungen	10.537	10.230	7.210	4.656
31		Ergebnis der internen Leistungsbeziehungen	10.537	10.230	7.210	4.656
32		Jahresergebnis nach internen Leistungsbeziehungen	527.415	160.702	253.740	89

Erläuterungen

U.a. Honorar EKVO (Leitungsnetz Geislitz)

2025: 60.000 € | Sachkonto 6120000
 2026: 45.000 € | Sachkonto 6120000

Teilergebnishaushalt Produkt 5381 Abwasserbeseitigung

Gemeinde Linsengericht



U.a. Sanierung Kanal OTA nach Befahrung (EKVO)

2025: 200.000 € | Sachkonto 6165000
2026: 70.000 € | Sachkonto 6165000

Abwasserverband

2025: 884.000 € | Sachkonto 7355000
2026: 935.000 € | Sachkonto 7355000

Verwendete Konten Produkt 5381 Abwasserbeseitigung

Gemeinde Linsengericht



Nr.	Bezeichnung	Ergebnis 2023	Ansatz 2024	Ansatz 2025	Ansatz 2026	Ansatz 2027	Ansatz 2028
5090000	sonstige Umsatzerlöse	-240,00	0,00	0,00	0,00	0,00	0,00
5101000	öffentlich rechtliche Verwaltungsgebühren	-2.900,00	-420,00	0,00	0,00	0,00	0,00
5110000	öffentlich rechtliche Benutzungsgebühren	-1.029.234,70	-1.677.000,00	-1.710.000,00	-1.710.000,00	-1.710.000,00	-1.710.000,00
5330000	Erträge aus Schadensersatzleistungen	-13.617,52	0,00	0,00	0,00	0,00	0,00
5460100	Erträge Auflösung SOPO Invest vom öffentl Bereich	-16.902,00	0,00	0,00	0,00	0,00	0,00
5462000	Erträge Auflösung von SOPO Investitionsbeiträgen	-81.905,00	0,00	0,00	0,00	0,00	0,00
5463000	Erträge Auflösung von Gebührenaussgleichsrücklage	-564.552,98	-300.000,00	-140.000,00	0,00	0,00	0,00
5469000	Erträge Auflösung von sonst SOPO aus Investitionen	-311,00	0,00	0,00	0,00	0,00	0,00
5488000	Kostenerstattungen von übrigen Bereichen	0,00	-1.000,00	0,00	0,00	0,00	0,00
5488100	Kostenerstattungen Kanalhausanschlüsse	-57.537,42	-35.500,00	-35.500,00	-35.500,00	-35.500,00	-35.500,00
6051000	Strom	1.880,00	2.200,00	3.100,00	3.100,00	3.100,00	3.100,00
6065000	Materialaufw. für Straßen, Wege, Plätze u.ä.	88,47	0,00	30.000,00	30.000,00	30.000,00	30.000,00
6101000	Fremdleist. für Erzeugnisse u. and. Umsatzleist.	24.791,02	23.500,00	0,00	0,00	0,00	0,00
6120000	Entwickl.-, Versuchs- und Konstr.Arbeit durch 3.	99.597,62	505.000,00	250.000,00	205.000,00	140.000,00	140.000,00
6120010	Entwickl.-, Versuchs- und Konstr.Arbeit durch 3. IT	0,00	10.500,00	0,00	0,00	0,00	0,00
6165000	Instandh. v. Sachanl. Gemeingebr., Infrastr.verm.	344.804,24	420.000,00	400.000,00	620.000,00	220.000,00	220.000,00
6165100	Kanalhausanschlüsse	74.250,90	40.000,00	40.000,00	40.000,00	40.000,00	40.000,00
6169000	sonstige Fremdinstandhaltung	0,00	2.000,00	2.000,00	2.000,00	2.000,00	2.000,00
6171000	Aufwendungen für Fremdensorgung	1.448,46	1.000,00	1.000,00	1.000,00	1.000,00	1.000,00
6173000	Fremdreinigung	2.951,20	31.000,00	47.000,00	47.000,00	47.000,00	47.000,00
6201000	Entg. für geleist. Arbeitszeit (einschl. Zulagen)	15.911,91	40.500,00	22.400,00	19.100,00	20.500,00	21.100,00
6201001	Leistungsentgelt Beschäftigte	63,47	300,00	300,00	300,00	400,00	400,00
6251010	Aufstockung Altersteilz. Pers.aufw. Beschäft.	2.394,31	0,00	0,00	0,00	0,00	0,00
6401000	AG-Anteil zur Sozialvers. Entgeltbereich	5.163,37	8.700,00	4.800,00	4.200,00	4.300,00	4.500,00
6451000	Auf. an Verso. kassen f tarifl. Beschäftigte	1.926,55	3.500,00	2.000,00	1.600,00	1.700,00	1.800,00
6482000	RS Altersteilzeit Personalaufwand Beschäftigte	-10.735,48	0,00	0,00	0,00	0,00	0,00
6620000	Abschr. Gebäude u. -einr. , SachAnlag., InfrStrktV	352.302,46	312.950,00	347.644,00	352.339,00	355.562,00	358.816,00
6671000	Abschreibung auf Ford. Wg. Uneinbringlichkeit	26,10	0,00	0,00	0,00	0,00	0,00
6701000	Mieten, Pachten, Erbbauzinsen	212,96	0,00	0,00	0,00	0,00	0,00
6790000	Aufw. f. Inanspruchn. v. Re. u. Di.(Datenverarb.)	1.182,75	0,00	1.500,00	1.500,00	1.500,00	1.500,00
6909000	Beiträge für sonstige Versicherungen	0,00	300,00	228,00	239,00	239,00	239,00
6910000	Beitr. Wirtschaftsverb. & Berufsvertr, sonst. Vere	13,05	0,00	0,00	0,00	0,00	0,00
7173000	sonstige Erstattungen an Zweckverbände	181,44	0,00	0,00	0,00	0,00	0,00
7355000	Aufw. aus steuerähnl. Umlagen an Zweckv. & dgl.	844.195,00	859.000,00	884.000,00	935.000,00	940.000,00	950.000,00
9300100	ILV Aufwendungen Bauhof	4.443,25	7.210,00	10.230,00	10.537,00	10.853,00	11.179,00
9300700	ILV Aufwendungen sonst. Versicherungen	212,74	0,00	0,00	0,00	0,00	0,00

Teilfinanzhaushalt Produkt 5381 Abwasserbeseitigung

Gemeinde Linsengericht

Nr.	Bezeichnung	Ansatz 2026	VE 2026	Ansatz 2025	VE 2025	Ansatz 2024	Ergebnis 2023	Gesamt- ausgabebedarf	Bisher bereitgestellt	Erläuterungen
	Einzahlungen aus Investitionstätigkeit									
20	+ Einz. aus Investitionszuweis. und -zuschüssen sowie aus Investitionsbeiträgen	0,00	0,00	0,00	0,00	0,00	0,00	0,00	0,00	
21	+ Einz. aus Abgängen von Vermögensgegenständen des Sachanlagevermögens und des immateriellen Anlagevermögens	0,00	0,00	0,00	0,00	0,00	0,00	0,00	0,00	
22	+ Einz. aus Abgängen von Vermögensgegenständen des Finanzanlagevermögens	0,00	0,00	0,00	0,00	0,00	0,00	0,00	0,00	
	Einzahlungen aus Finanzierungstätigkeit									
31	+ Einz. aus der Aufnahme v. Krediten und wirtschaftlich vergleichbaren Vorgängen für Investitionen	0,00	0,00	0,00	0,00	0,00	0,00	0,00	0,00	
	Summe	0,00	0,00	0,00	0,00	0,00	0,00	0,00	0,00	
	Auszahlungen aus Investitionstätigkeit									
24	- Ausz. für den Erwerb von Grundstücken und Gebäuden	0,00	0,00	0,00	0,00	0,00	-139.233,90	-139.233,90	-139.233,90	
25	- Ausz. für Baumaßnahmen	0,00	0,00	-330.000,00	0,00	-1.150.000,00	-279.955,97	-3.075.464,48	-3.075.464,48	
26	- Ausz. für Investitionen in das sonstige Sachanlagevermögen und immaterielle Anlagevermögen davon: Ausz. aus gewährten Investitionszuweisungen und -zuschüssen	0,00	0,00	0,00	0,00	0,00	0,00	0,00	0,00	
27	- Ausz. für Investitionen in das Finanzanlagevermögen	0,00	0,00	0,00	0,00	0,00	0,00	0,00	0,00	
	Auszahlungen aus Finanzierungstätigkeit									
32	- Ausz. für die Tilgung von Krediten und wirtschaftlich vergleichbaren Vorgängen für Investitionen	0,00	0,00	0,00	0,00	0,00	0,00	0,00	0,00	
	Summe	0,00	0,00	-330.000,00	0,00	-1.150.000,00	-419.189,87	-3.214.698,38	-3.214.698,38	
	Saldo (Einzahlungen ./- Auszahlungen)	0,00	0,00	-330.000,00	0,00	-1.150.000,00	-419.189,87	-3.214.698,38	-3.214.698,38	

Teilergebnishaushalt Produktbereich 12 Verkehrsflächen und -anlagen, ÖPNV

Gemeinde Linsengericht



Produktbereich 12 Verkehrsflächen und -anlagen, ÖPNV

Nr.	Ergänzung Rubrik	Bezeichnung	Ansatz 2026	Ansatz 2025	Ansatz 2024	Ergebnis 2023
		Ordentliche Erträge				
01	50	Privatrechtliche Leistungsentgelte			-15.000	-1.706
02	51	Öffentlich-rechtliche Leistungsentgelte				-15
03	548-549	Kostensatzleistungen und -erstattungen				-11.050
04	52	Bestandsveränderungen und aktivierte Eigenleistungen				
05	55	Steuern und steuerähnliche Erträge einschl. Erträge aus gesetzlichen Umlagen				
06	547	Erträge aus Transferleistungen				
07	540-543	Erträge aus Zuweisungen und Zuschüssen für lfd. Zwecke und allgemeine Umlagen		-220.000	-140.000	
08	546	Erträge aus der Auflösung von Sonderposten aus Investitionszuweisungen, -zuschüssen und Investitionsbeiträgen	-240.849	-229.350	-229.350	-222.264
09	53	Sonstige ordentliche Erträge				-75.761
10		Summe der ordentlichen Erträge (Nr. 1 bis 9)	-240.849	-449.350	-384.350	-310.796
		Ordentliche Aufwendungen				
11	62, 63, 640-643, 647-649, 65	Personalaufwendungen				250
12	644-646	Versorgungsaufwendungen				
13	60, 61, 67-69	Aufwendungen für Sach- und Dienstleistungen	1.413.000	1.358.950	1.499.600	701.051
14	66	Abschreibungen	465.040	458.995	402.950	374.525
15	71	Aufwendungen für Zuweisungen und Zuschüsse sowie besondere Finanzaufwendungen	20.000	20.000	20.000	23.064
16	73	Steueraufwendungen einschl. Aufwendungen aus gesetzlichen Umlageverpflichtungen				
17	72	Transferaufwendungen				
18	70, 74, 76	Sonstige ordentliche Aufwendungen				338
19		Summe der ordentlichen Aufwendungen (Nr. 11 bis 18)	1.898.040	1.837.945	1.922.550	1.099.228
20		Verwaltungsergebnis (Nr. 10 ./ Nr. 19)	1.657.191	1.388.595	1.538.200	788.432
21	56, 57	Finanzerträge				
22	77	Finanzaufwendungen				
23		Finanzergebnis (Nr. 21 bis Nr. 22)				
24		Ordentliches Ergebnis (Verwaltungsergebnis und Finanzergebnis Nr. 20 und Nr. 23)	1.657.191	1.388.595	1.538.200	788.432
25	59	Außerordentliche Erträge				
26	79	Außerordentliche Aufwendungen				527.547
27		Außerordentliches Ergebnis (Nr. 25 ./ Nr. 26)				527.547
28		Jahresergebnis vor internen Leistungsbeziehungen (ordentliches Ergebnis und außerordentliches Ergebnis Nr. 24 und Nr. 27)	1.657.191	1.388.595	1.538.200	1.315.979
29		Erlöse der internen Leistungsbeziehungen				
30		Kosten der internen Leistungsbeziehungen	291.282	282.798	199.305	198.243
31		Ergebnis der internen Leistungsbeziehungen	291.282	282.798	199.305	198.243
32		Jahresergebnis nach internen Leistungsbeziehungen	1.948.473	1.671.393	1.737.505	1.514.222

Erläuterungen

Strom für Straßenbeleuchtung

2025: 155.000 € | Sachkonto 6051000
2026: 155.000 € | Sachkonto 6051000

Straßensanierungen im OT Altenhaßlau

Teilergebnishaushalt Produktbereich 12 Verkehrsflächen und -anlagen, ÖPNV

Gemeinde Linsengericht



2025: 150.000 € | Sachkonto 6165000
2026: 150.000 € | Sachkonto 6165000

Straßensanierungen im OT Eidengesäß

2025: 120.000 € | Sachkonto 6165000
2026: 160.000 € | Sachkonto 6165000

Straßensanierungen im OT Geislitz

2025: 130.000 € | Sachkonto 6165000
2026: 130.000 € | Sachkonto 6165000

Straßensanierungen im OT Großenhausen

2025: 130.000 € | Sachkonto 6165000
2026: 130.000 € | Sachkonto 6165000

Straßensanierungen im OT Lützelhausen

2025: 80.000 € | Sachkonto 6165000
2026: 80.000 € | Sachkonto 6165000

Anrufsammeltaxi

2025: 18.500 € | Sachkonto 6179000
2026: 18.500 € | Sachkonto 6179000

Refinanzierung Buslinie AB-30

2025: 20.000 € | Sachkonto 7128000
2026: 20.000 € | Sachkonto 7128000

Teilfinanzhaushalt Produktbereich 12 Verkehrsflächen und -anlagen, ÖPNV

Gemeinde Linsengericht

Nr.	Bezeichnung	Ansatz 2026	VE 2026	Ansatz 2025	VE 2025	Ansatz 2024	Ergebnis 2023	Gesamt- ausgabebedarf	Bisher bereitgestellt	Erläuterungen
	Einzahlungen aus Investitionstätigkeit									
20	+ Einz. aus Investitionszuweis. und -zuschüssen sowie aus Investitionsbeiträgen	0,00	0,00	549.000,00	0,00	0,00	1.509.097,74	0,00	2.257.197,74	
21	+ Einz. aus Abgängen von Vermögensgegenständen des Sachanlagevermögens und des immateriellen Anlagevermögens	0,00	0,00	230.000,00	0,00	0,00	0,00	0,00	230.000,00	
22	+ Einz. aus Abgängen von Vermögensgegenständen des Finanzanlagevermögens	0,00	0,00	0,00	0,00	0,00	0,00	0,00	0,00	
	Einzahlungen aus Finanzierungstätigkeit									
31	+ Einz. aus der Aufnahme v. Krediten und wirtschaftlich vergleichbaren Vorgängen für Investitionen	0,00	0,00	0,00	0,00	0,00	0,00	0,00	0,00	
	Summe	0,00	0,00	779.000,00	0,00	0,00	1.509.097,74	0,00	2.487.197,74	
	Auszahlungen aus Investitionstätigkeit									
24	- Ausz. für den Erwerb von Grundstücken und Gebäuden	-5.000,00	0,00	-9.000,00	0,00	-5.000,00	-1.053.404,93	-1.085.689,89	-1.080.689,89	
25	- Ausz. für Baumaßnahmen	-750.000,00	0,00	-1.140.000,00	0,00	-3.080.000,00	-1.368.221,00	-7.504.048,06	-6.754.048,06	
26	- Ausz. für Investitionen in das sonstige Sachanlagevermögen und immaterielle Anlagevermögen davon: Ausz. aus gewährten Investitionszuweisungen und -zuschüssen	-2.000,00	0,00	-37.000,00	0,00	-2.000,00	-4.858,66	-49.858,66	-43.858,66	
27	- Ausz. für Investitionen in das Finanzanlagevermögen	0,00	0,00	0,00	0,00	0,00	0,00	0,00	0,00	
	Auszahlungen aus Finanzierungstätigkeit									
32	- Ausz. für die Tilgung von Krediten und wirtschaftlich vergleichbaren Vorgängen für Investitionen	0,00	0,00	0,00	0,00	0,00	-22.000,00	-33.000,00	-33.000,00	
	Summe	-757.000,00	0,00	-1.186.000,00	0,00	-3.087.000,00	-2.448.484,59	-8.672.596,61	-7.911.596,61	
	Saldo (Einzahlungen ./ Auszahlungen)	-757.000,00	0,00	-407.000,00	0,00	-3.087.000,00	-939.386,85	-8.672.596,61	-5.424.398,87	

Produktblatt
Produkt 5411 Gemeindestraßen



Gemeinde Linsengericht

Produktbereich	12	Verkehrsflächen und -anlagen, ÖPNV
Produktgruppe	541	Gemeindestraßen
Produkt	5411	Gemeindestraßen

Verantwortliche Organisationseinheit Fachbereich 60 - Bauverwaltung

Pflichtaufgaben Ja
Rechtsbindungsgrad Muss

Produktbeschreibung

- Instandhaltungen der Gemeindestraßen (Ergebnishaushalt)
- Grundhafte Erneuerungen von Gemeindestraßen (Investitionen)
- Verkehrssicherungsanlagen
- Straßenbeleuchtung
- Straßenbegleitgrün
- Verkehrszeichen
- Brücken, Über- und Unterführungen

Gesetzliche Grundlagen

Hessisches Straßengesetz (HStrG)

Zugeordnete Kostenstellen (links) | Zugeordnete Kostenträger (rechts)

60.1200 Bauverwaltung	5411-001 Unterhaltung von Gemeindestraßen
60.1711 Gemeindestraßen Altenhaßlau	5411-002 Straßenbeleuchtung
60.1712 Gemeindestraßen Eidengesäß	
60.1713 Gemeindestraßen Geislitz	
60.1714 Gemeindestraßen Großenhausen	
60.1715 Gemeindestraßen Lützelhausen	
60.1719 Gemeindestraßen allgemein	

Dazugehörige Ziele aus dem Leitbild der Gemeinde Linsengericht

- Kurze Wege für den täglichen Bedarf
- Sicheres Umfeld

Kennzahlen	Ergebnis 2023	Plan 2024	Plan 2025	Plan 2026	Plan 2027	Plan 2028
Aufwand-Deckungsgrad 2 inkl. ILV (in %)	22,39	17,31	23,43	12,06	19,14	19,56
Zuschussbedarf pro Bürgerin/Bürger (in €)	86,46	176,39	146,36	173,94	103,83	104,15
Abschreibungsquote (in %)	23,50	19,01	25,53	24,97	42,00	42,23
Prozentualer Anteil des Produkts am Gesamtaufwand (in %)	4,28	5,80	4,96	5,13	3,08	3,09

Teilergebnishaushalt Produkt 5411 Gemeindestraßen

Gemeinde Linsengericht



Produktbereich	12	Verkehrsflächen und -anlagen, ÖPNV
Produktgruppe	541	Gemeindestraßen
Produkt	5411	Gemeindestraßen

Nr.	Ergänzung Rubrik	Bezeichnung	Ansatz 2026	Ansatz 2025	Ansatz 2024	Ergebnis 2023
		Ordentliche Erträge				
01	50	Privatrechtliche Leistungsentgelte				-15
02	51	Öffentlich-rechtliche Leistungsentgelte				
03	548-549	Kostensatzleistungen und -erstattungen				-10.501
04	52	Bestandsveränderungen und aktivierte Eigenleistungen				
05	55	Steuern und steuerähnliche Erträge einschl. Erträge aus gesetzlichen Umlagen				
06	547	Erträge aus Transferleistungen				
07	540-543	Erträge aus Zuweisungen und Zuschüssen für lfd. Zwecke und allgemeine Umlagen		-220.000	-140.000	
08	546	Erträge aus der Auflösung von Sonderposten aus Investitionszuweisungen, -zuschüssen und Investitionsbeiträgen	-239.169	-227.750	-227.750	-215.499
09	53	Sonstige ordentliche Erträge	1.500	1.500		-22.500
10		Summe der ordentlichen Erträge (Nr. 1 bis 9)	-237.669	-446.250	-367.750	-248.515
		Ordentliche Aufwendungen				
11	62, 63, 640-643, 647-649, 65	Personalaufwendungen				
12	644-646	Versorgungsaufwendungen				
13	60, 61, 67-69	Aufwendungen für Sach- und Dienstleistungen	1.308.950	1.254.900	1.395.950	585.241
14	66	Abschreibungen	435.735	430.118	374.500	341.942
15	71	Aufwendungen für Zuweisungen und Zuschüsse sowie besondere Finanzaufwendungen				350
16	73	Steueraufwendungen einschl. Aufwendungen aus gesetzlichen Umlageverpflichtungen				
17	72	Transferaufwendungen				
18	70, 74, 76	Sonstige ordentliche Aufwendungen				
19		Summe der ordentlichen Aufwendungen (Nr. 11 bis 18)	1.744.685	1.685.018	1.770.450	927.533
20		Verwaltungsergebnis (Nr. 10 ./ Nr. 19)	1.507.016	1.238.768	1.402.700	679.018
21	56, 57	Finanzerträge				
22	77	Finanzaufwendungen				
23		Finanzergebnis (Nr. 21 bis Nr. 22)				
24		Ordentliches Ergebnis (Verwaltungsergebnis und Finanzergebnis Nr. 20 und Nr. 23)	1.507.016	1.238.768	1.402.700	679.018
25	59	Außerordentliche Erträge				
26	79	Außerordentliche Aufwendungen				527.547
27		Außerordentliches Ergebnis (Nr. 25 ./ Nr. 26)				527.547
28		Jahresergebnis vor internen Leistungsbeziehungen (ordentliches Ergebnis und außerordentliches Ergebnis Nr. 24 und Nr. 27)	1.507.016	1.238.768	1.402.700	1.206.565
29		Erlöse der internen Leistungsbeziehungen				
30		Kosten der internen Leistungsbeziehungen	225.800	219.223	154.500	182.320
31		Ergebnis der internen Leistungsbeziehungen	225.800	219.223	154.500	182.320
32		Jahresergebnis nach internen Leistungsbeziehungen	1.732.816	1.457.991	1.557.200	1.388.885

Erläuterungen

Strom für Straßenbeleuchtung

2025: 155.000 € | Sachkonto 6051000
 2026: 155.000 € | Sachkonto 6051000

Teilergebnishaushalt Produkt 5411 Gemeindestraßen

Gemeinde Linsengericht



Straßensanierungen im OT Altenhaßlau

2025: 150.000 € | Sachkonto 6165000
2026: 150.000 € | Sachkonto 6165000

Straßensanierungen im OT Eidengesäß

2025: 120.000 € | Sachkonto 6165000
2026: 160.000 € | Sachkonto 6165000

Straßensanierungen im OT Geislitz

2025: 130.000 € | Sachkonto 6165000
2026: 130.000 € | Sachkonto 6165000

Straßensanierungen im OT Großenhausen

2025: 130.000 € | Sachkonto 6165000
2026: 130.000 € | Sachkonto 6165000

Straßensanierungen im OT Lützelhausen

2025: 80.000 € | Sachkonto 6165000
2026: 80.000 € | Sachkonto 6165000

Verwendete Konten Produkt 5411 Gemeindestraßen

Gemeinde Linsengericht



Nr.	Bezeichnung	Ergebnis 2023	Ansatz 2024	Ansatz 2025	Ansatz 2026	Ansatz 2027	Ansatz 2028
5005000	Umsatzerlöse aus Vermietung und Verpachtung	-15,00	0,00	0,00	0,00	0,00	0,00
5330000	Erträge aus Schadensersatzleistungen	-22.500,21	0,00	1.500,00	1.500,00	1.500,00	1.500,00
5410300	Sonstige Zuweisungen des Landes	0,00	-140.000,00	-220.000,00	0,00	0,00	0,00
5460100	Erträge Auflös SOPO Invest vom öffentl Bereich	-30.300,00	-227.750,00	-227.750,00	-239.169,00	-246.334,00	-253.721,00
5462000	Erträge Auflösung von SOPO Investitionsbeiträgen	-185.199,06	0,00	0,00	0,00	0,00	0,00
5488000	Kostenerstattungen von übrigen Bereichen	-10.500,54	0,00	0,00	0,00	0,00	0,00
6020000	Hilfsstoffe	100,01	0,00	0,00	0,00	0,00	0,00
6030100	Betriebsstoffe/Verbrauchswerkzeuge	41,45	0,00	0,00	0,00	0,00	0,00
6051000	Strom	112.557,35	155.000,00	155.000,00	155.000,00	155.000,00	155.000,00
6057000	Abwasser	140.411,25	237.450,00	237.450,00	237.450,00	237.450,00	237.450,00
6063000	Materialaufw. für Einrichtungen und Ausstattungen	0,00	500,00	0,00	0,00	0,00	0,00
6065000	Materialaufw. für Straßen, Wege, Plätze u.ä.	20.391,59	64.500,00	35.000,00	35.000,00	12.100,00	12.100,00
6120000	Entwickl.-, Versuchs- und Konstr.Arbeit durch 3.	23.132,12	265.000,00	70.000,00	70.000,00	16.800,00	16.800,00
6139000	sonstige weitere Fremdleistungen	0,00	1.000,00	3.500,00	3.500,00	5.000,00	5.000,00
6161000	Instandh. Gebäude, Außenanl. (Bauunterhaltung)	2.287,02	0,00	0,00	15.000,00	0,00	0,00
6163000	Instandh. von Einrichtungen und Ausstattungen	121,36	0,00	0,00	0,00	0,00	0,00
6165000	Instandh. v. Sachanl. Gemeingebr., Infrastr.verm.	235.869,51	605.000,00	685.000,00	725.000,00	128.400,00	128.400,00
6166000	Wartungskosten	8.329,32	0,00	3.150,00	2.200,00	8.300,00	8.000,00
6166010	Wartung von Einrichtungen und Ausstattungen	0,00	5.000,00	3.500,00	3.500,00	5.000,00	5.000,00
6171000	Aufwendungen für Fremdensorgung	3.574,49	10.000,00	16.100,00	16.100,00	23.000,00	23.000,00
6171010	Restmüll	189,20	0,00	0,00	0,00	0,00	0,00
6171040	Sperrmüll	201,97	0,00	0,00	0,00	0,00	0,00
6171050	Erd- und Bauschutt	157,20	0,00	0,00	0,00	0,00	0,00
6173000	Fremdreinigung	23.478,60	40.000,00	37.800,00	37.800,00	13.050,00	13.050,00
6180000	Skonti, Boni	-148,76	0,00	0,00	0,00	0,00	0,00
6615000	Abschr. aktivierte Investzuw.,-zuschüsse u. -beitr	499,67	500,00	508,00	515,00	520,00	525,00
6620000	Abschr. Gebäude u. -einr. , SachAnlag., InfrStrktV	339.340,43	373.000,00	428.595,00	434.190,00	438.032,00	441.912,00
6650000	Abschreibung geringwertige Wirtschaftsgüter (GWG)	2.102,18	1.000,00	1.015,00	1.030,00	1.040,00	1.051,00
6730000	Gebühren	95,20	0,00	0,00	0,00	0,00	0,00
6773000	Aufw. für betriebswirtsch. Beratungen u. ähnl.	3.468,85	0,00	0,00	0,00	0,00	0,00
6790000	Aufw. f. Inanspruchn. v. Re. u. Di.(Datenverarb.)	10.983,38	12.500,00	8.400,00	8.400,00	2.900,00	2.900,00
7172000	sonstige Erstattungen an Gemeinden (GV)	349,66	0,00	0,00	0,00	0,00	0,00
7990000	sonstige außerordentliche Aufwendungen	527.546,79	0,00	0,00	0,00	0,00	0,00
9300100	ILV Aufwendungen Bauhof	182.319,50	154.500,00	219.223,00	225.800,00	232.574,00	239.551,00

Teilfinanzhaushalt Produkt 5411 Gemeindestraßen

Gemeinde Linsengericht



Nr.	Bezeichnung	Ansatz 2026	VE 2026	Ansatz 2025	VE 2025	Ansatz 2024	Ergebnis 2023	Gesamt- ausgabebedarf	Bisher bereitgestellt	Erläuterungen
	Einzahlungen aus Investitionstätigkeit									
20	+ Einz. aus Investitionszuweis. und -zuschüssen sowie aus Investitionsbeiträgen	0,00	0,00	549.000,00	0,00	0,00	1.509.097,74	0,00	2.257.197,74	
21	+ Einz. aus Abgängen von Vermögensgegenständen des Sachanlagevermögens und des immateriellen Anlagevermögens	0,00	0,00	230.000,00	0,00	0,00	0,00	0,00	230.000,00	
22	+ Einz. aus Abgängen von Vermögensgegenständen des Finanzanlagevermögens	0,00	0,00	0,00	0,00	0,00	0,00	0,00	0,00	
	Einzahlungen aus Finanzierungstätigkeit									
31	+ Einz. aus der Aufnahme v. Krediten und wirtschaftlich vergleichbaren Vorgängen für Investitionen	0,00	0,00	0,00	0,00	0,00	0,00	0,00	0,00	
	Summe	0,00	0,00	779.000,00	0,00	0,00	1.509.097,74	0,00	2.487.197,74	
	Auszahlungen aus Investitionstätigkeit									
24	- Ausz. für den Erwerb von Grundstücken und Gebäuden	-5.000,00	0,00	-9.000,00	0,00	-5.000,00	-1.053.404,93	-1.085.689,89	-1.080.689,89	
25	- Ausz. für Baumaßnahmen	-750.000,00	0,00	-1.140.000,00	0,00	-3.080.000,00	-1.368.221,00	-7.504.048,06	-6.754.048,06	
26	- Ausz. für Investitionen in das sonstige Sachanlagevermögen und immaterielle Anlagevermögen davon: Ausz. aus gewährten Investitionszuweisungen und -zuschüssen	-2.000,00	0,00	-2.000,00	0,00	-2.000,00	-4.858,66	-14.858,66	-8.858,66	
27	- Ausz. für Investitionen in das Finanzanlagevermögen	0,00	0,00	0,00	0,00	0,00	0,00	0,00	0,00	
	Auszahlungen aus Finanzierungstätigkeit									
32	- Ausz. für die Tilgung von Krediten und wirtschaftlich vergleichbaren Vorgängen für Investitionen	0,00	0,00	0,00	0,00	0,00	-22.000,00	-33.000,00	-33.000,00	
	Summe	-757.000,00	0,00	-1.151.000,00	0,00	-3.087.000,00	-2.448.484,59	-8.637.596,61	-7.876.596,61	
	Saldo (Einzahlungen ./ Auszahlungen)	-757.000,00	0,00	-372.000,00	0,00	-3.087.000,00	-939.386,85	-8.637.596,61	-5.389.398,87	

Produktblatt
Produkt 5421 Kreisstraßen



Gemeinde Linsengericht

Produktbereich	12	Verkehrsflächen und -anlagen, ÖPNV
Produktgruppe	542	Kreisstraßen
Produkt	5421	Kreisstraßen

Verantwortliche Organisationseinheit Fachbereich 60 - Bauverwaltung

Pflichtaufgaben Ja
Rechtsbindungsgrad Muss

Produktbeschreibung

- Die reguläre Zuständigkeit liegt beim Landkreis
- Ortsdurchfahrten und Ortsumgehungen im Zuge von Kreisstraßen, insofern vertraglich oder gesetzlich festgelegt

Zugeordnete Kostenstellen (links) | Zugeordnete Kostenträger (rechts)

60.1720 | Kreisstraßen | 5421-001 | Unterhaltung von Kreisstraßen

Dazugehörige Ziele aus dem Leitbild der Gemeinde Linsengericht

- Kurze Wege für den täglichen Bedarf
- Sicheres Umfeld

Kennzahlen	Ergebnis 2023	Plan 2024	Plan 2025	Plan 2026	Plan 2027	Plan 2028
Aufwand-Deckungsgrad 2 inkl. ILV (in %)	0,00	0,00	0,00	0,00	0,00	0,00
Zuschussbedarf pro Bürgerin/Bürger (in €)	2,50	2,50	2,54	2,58	2,61	2,63
Prozentualer Anteil des Produkts am Gesamtaufwand (in %)	0,07	0,07	0,07	0,08	0,08	0,08

Teilergebnishaushalt Produkt 5421 Kreisstraßen

Gemeinde Linsengericht



Produktbereich	12	Verkehrsflächen und -anlagen, ÖPNV
Produktgruppe	542	Kreisstraßen
Produkt	5421	Kreisstraßen

Nr.	Ergänzung Rubrik	Bezeichnung	Ansatz 2026	Ansatz 2025	Ansatz 2024	Ergebnis 2023
		Ordentliche Erträge				
01	50	Privatrechtliche Leistungsentgelte				
02	51	Öffentlich-rechtliche Leistungsentgelte				
03	548-549	Kostensatzleistungen und -erstattungen				
04	52	Bestandsveränderungen und aktivierte Eigenleistungen				
05	55	Steuern und steuerähnliche Erträge einschl. Erträge aus gesetzlichen Umlagen				
06	547	Erträge aus Transferleistungen				
07	540-543	Erträge aus Zuweisungen und Zuschüssen für lfd. Zwecke und allgemeine Umlagen				
08	546	Erträge aus der Auflösung von Sonderposten aus Investitionszuweisungen, -zuschüssen und Investitionsbeiträgen				
09	53	Sonstige ordentliche Erträge				
10		Summe der ordentlichen Erträge (Nr. 1 bis 9)				
		Ordentliche Aufwendungen				
11	62, 63, 640-643, 647-649, 65	Personalaufwendungen				
12	644-646	Versorgungsaufwendungen				
13	60, 61, 67-69	Aufwendungen für Sach- und Dienstleistungen				
14	66	Abschreibungen	25.699	25.324	24.950	24.896
15	71	Aufwendungen für Zuweisungen und Zuschüsse sowie besondere Finanzaufwendungen				
16	73	Steueraufwendungen einschl. Aufwendungen aus gesetzlichen Umlageverpflichtungen				
17	72	Transferaufwendungen				
18	70, 74, 76	Sonstige ordentliche Aufwendungen				
19		Summe der ordentlichen Aufwendungen (Nr. 11 bis 18)	25.699	25.324	24.950	24.896
20		Verwaltungsergebnis (Nr. 10 ./ Nr. 19)	25.699	25.324	24.950	24.896
21	56, 57	Finanzerträge				
22	77	Finanzaufwendungen				
23		Finanzergebnis (Nr. 21 bis Nr. 22)				
24		Ordentliches Ergebnis (Verwaltungsergebnis und Finanzergebnis Nr. 20 und Nr. 23)	25.699	25.324	24.950	24.896
25	59	Außerordentliche Erträge				
26	79	Außerordentliche Aufwendungen				
27		Außerordentliches Ergebnis (Nr. 25 ./ Nr. 26)				
28		Jahresergebnis vor internen Leistungsbeziehungen (ordentliches Ergebnis und außerordentliches Ergebnis Nr. 24 und Nr. 27)	25.699	25.324	24.950	24.896
29		Erlöse der internen Leistungsbeziehungen				
30		Kosten der internen Leistungsbeziehungen				
31		Ergebnis der internen Leistungsbeziehungen				
32		Jahresergebnis nach internen Leistungsbeziehungen	25.699	25.324	24.950	24.896

Verwendete Konten Produkt 5421 Kreisstraßen

Gemeinde Linsengericht



Nr.	Bezeichnung	Ergebnis 2023	Ansatz 2024	Ansatz 2025	Ansatz 2026	Ansatz 2027	Ansatz 2028
6615000	Abschr. aktivierte Investzuw.,-zuschüsse u. -beitr	21.992,12	22.000,00	22.330,00	22.660,00	22.887,00	23.115,00
6620000	Abschr. Gebäude u. -einr. , SachAnlag., InfrStrktV	2.903,68	2.950,00	2.994,00	3.039,00	3.069,00	3.100,00

Teilfinanzhaushalt Produkt 5421 Kreisstraßen

Gemeinde Linsengericht



Nr.	Bezeichnung	Ansatz 2026	VE 2026	Ansatz 2025	VE 2025	Ansatz 2024	Ergebnis 2023	Gesamt- ausgabebedarf	Bisher bereitgestellt	Erläuterungen
	Einzahlungen aus Investitionstätigkeit									
20	+ Einz. aus Investitionszuweis. und -zuschüssen sowie aus Investitionsbeiträgen	0,00	0,00	0,00	0,00	0,00	0,00	0,00	0,00	
21	+ Einz. aus Abgängen von Vermögensgegenständen des Sachanlagevermögens und des immateriellen Anlagevermögens	0,00	0,00	0,00	0,00	0,00	0,00	0,00	0,00	
22	+ Einz. aus Abgängen von Vermögensgegenständen des Finanzanlagevermögens	0,00	0,00	0,00	0,00	0,00	0,00	0,00	0,00	
	Einzahlungen aus Finanzierungstätigkeit									
31	+ Einz. aus der Aufnahme v. Krediten und wirtschaftlich vergleichbaren Vorgängen für Investitionen	0,00	0,00	0,00	0,00	0,00	0,00	0,00	0,00	
	Summe	0,00	0,00	0,00	0,00	0,00	0,00	0,00	0,00	
	Auszahlungen aus Investitionstätigkeit									
24	- Ausz. für den Erwerb von Grundstücken und Gebäuden	0,00	0,00	0,00	0,00	0,00	0,00	0,00	0,00	
25	- Ausz. für Baumaßnahmen	0,00	0,00	0,00	0,00	0,00	0,00	0,00	0,00	
26	- Ausz. für Investitionen in das sonstige Sachanlagevermögen und immaterielle Anlagevermögen davon: Ausz. aus gewährten Investitionszuweisungen und -zuschüssen	0,00	0,00	0,00	0,00	0,00	0,00	0,00	0,00	
27	- Ausz. für Investitionen in das Finanzanlagevermögen	0,00	0,00	0,00	0,00	0,00	0,00	0,00	0,00	
	Auszahlungen aus Finanzierungstätigkeit									
32	- Ausz. für die Tilgung von Krediten und wirtschaftlich vergleichbaren Vorgängen für Investitionen	0,00	0,00	0,00	0,00	0,00	0,00	0,00	0,00	
	Summe	0,00	0,00	0,00	0,00	0,00	0,00	0,00	0,00	
	Saldo (Einzahlungen ./ Auszahlungen)	0,00	0,00	0,00	0,00	0,00	0,00	0,00	0,00	

Produktblatt
Produkt 5431 Landesstraßen



Gemeinde Linsengericht

Produktbereich	12	Verkehrsflächen und -anlagen, ÖPNV
Produktgruppe	543	Landesstraßen
Produkt	5431	Landesstraßen

Verantwortliche Organisationseinheit Fachbereich 60 - Bauverwaltung

Pflichtaufgaben Ja

Rechtsbindungsgrad Muss

Produktbeschreibung

- Die reguläre Zuständigkeit liegt beim Land
- Ortsdurchfahrten und Ortsumgehungen im Zuge von Landesstraßen, insofern vertraglich oder gesetzlich festgelegt

Zugeordnete Kostenstellen (links) | Zugeordnete Kostenträger (rechts)

60.1730 | Landesstraßen | 5431-001 | Unterhaltung von Landesstraßen

Dazugehörige Ziele aus dem Leitbild der Gemeinde Linsengericht

- Kurze Wege für den täglichen Bedarf
- Sicheres Umfeld

Produktziele

Kennzahlen	Ergebnis 2023	Plan 2024	Plan 2025	Plan 2026	Plan 2027	Plan 2028
Aufwand-Deckungsgrad 2 inkl. ILV (in %)	0,00	0,00	0,00	0,00	0,00	0,00
Zuschussbedarf pro Bürgerin/Bürger (in €)	2,69	0,33	2,84	2,84	2,84	2,84
Prozentualer Anteil des Produkts am Gesamtaufwand (in %)	0,08	0,01	0,08	0,08	0,08	0,08

Teilergebnishaushalt Produkt 5431 Landesstraßen

Gemeinde Linsengericht



Produktbereich	12	Verkehrsflächen und -anlagen, ÖPNV
Produktgruppe	543	Landesstraßen
Produkt	5431	Landesstraßen

Nr.	Ergänzung Rubrik	Bezeichnung	Ansatz 2026	Ansatz 2025	Ansatz 2024	Ergebnis 2023
		Ordentliche Erträge				
01	50	Privatrechtliche Leistungsentgelte				
02	51	Öffentlich-rechtliche Leistungsentgelte				
03	548-549	Kostensatzleistungen und -erstattungen				
04	52	Bestandsveränderungen und aktivierte Eigenleistungen				
05	55	Steuern und steuerähnliche Erträge einschl. Erträge aus gesetzlichen Umlagen				
06	547	Erträge aus Transferleistungen				
07	540-543	Erträge aus Zuweisungen und Zuschüssen für lfd. Zwecke und allgemeine Umlagen				
08	546	Erträge aus der Auflösung von Sonderposten aus Investitionszuweisungen, -zuschüssen und Investitionsbeiträgen				
09	53	Sonstige ordentliche Erträge				
10		Summe der ordentlichen Erträge (Nr. 1 bis 9)				
		Ordentliche Aufwendungen				
11	62, 63, 640-643, 647-649, 65	Personalaufwendungen				
12	644-646	Versorgungsaufwendungen				
13	60, 61, 67-69	Aufwendungen für Sach- und Dienstleistungen	27.000	27.000	2.000	25.558
14	66	Abschreibungen	1.288	1.269	1.250	1.228
15	71	Aufwendungen für Zuweisungen und Zuschüsse sowie besondere Finanzaufwendungen				
16	73	Steueraufwendungen einschl. Aufwendungen aus gesetzlichen Umlageverpflichtungen				
17	72	Transferaufwendungen				
18	70, 74, 76	Sonstige ordentliche Aufwendungen				
19		Summe der ordentlichen Aufwendungen (Nr. 11 bis 18)	28.288	28.269	3.250	26.786
20		Verwaltungsergebnis (Nr. 10 ./ Nr. 19)	28.288	28.269	3.250	26.786
21	56, 57	Finanzerträge				
22	77	Finanzaufwendungen				
23		Finanzergebnis (Nr. 21 bis Nr. 22)				
24		Ordentliches Ergebnis (Verwaltungsergebnis und Finanzergebnis Nr. 20 und Nr. 23)	28.288	28.269	3.250	26.786
25	59	Außerordentliche Erträge				
26	79	Außerordentliche Aufwendungen				
27		Außerordentliches Ergebnis (Nr. 25 ./ Nr. 26)				
28		Jahresergebnis vor internen Leistungsbeziehungen (ordentliches Ergebnis und außerordentliches Ergebnis Nr. 24 und Nr. 27)	28.288	28.269	3.250	26.786
29		Erlöse der internen Leistungsbeziehungen				
30		Kosten der internen Leistungsbeziehungen				
31		Ergebnis der internen Leistungsbeziehungen				
32		Jahresergebnis nach internen Leistungsbeziehungen	28.288	28.269	3.250	26.786

Verwendete Konten Produkt 5431 Landesstraßen

Gemeinde Linsengericht



Nr.	Bezeichnung	Ergebnis 2023	Ansatz 2024	Ansatz 2025	Ansatz 2026	Ansatz 2027	Ansatz 2028
6051000	Strom	568,00	2.000,00	2.000,00	2.000,00	2.000,00	2.000,00
6620000	Abschr. Gebäude u. -einr. , SachAnlag., InfrStrktV	1.228,45	1.250,00	1.269,00	1.288,00	1.300,00	1.313,00
6701000	Mieten, Pachten, Erbbauzinsen	24.990,00	0,00	25.000,00	25.000,00	25.000,00	25.000,00

Teilfinanzhaushalt Produkt 5431 Landesstraßen

Gemeinde Linsengericht



Nr.	Bezeichnung	Ansatz 2026	VE 2026	Ansatz 2025	VE 2025	Ansatz 2024	Ergebnis 2023	Gesamt- ausgabebedarf	Bisher bereitgestellt	Erläuterungen
	Einzahlungen aus Investitionstätigkeit									
20	+ Einz. aus Investitionszuweis. und -zuschüssen sowie aus Investitionsbeiträgen	0,00	0,00	0,00	0,00	0,00	0,00	0,00	0,00	
21	+ Einz. aus Abgängen von Vermögensgegenständen des Sachanlagevermögens und des immateriellen Anlagevermögens	0,00	0,00	0,00	0,00	0,00	0,00	0,00	0,00	
22	+ Einz. aus Abgängen von Vermögensgegenständen des Finanzanlagevermögens	0,00	0,00	0,00	0,00	0,00	0,00	0,00	0,00	
	Einzahlungen aus Finanzierungstätigkeit									
31	+ Einz. aus der Aufnahme v. Krediten und wirtschaftlich vergleichbaren Vorgängen für Investitionen	0,00	0,00	0,00	0,00	0,00	0,00	0,00	0,00	
	Summe	0,00	0,00	0,00	0,00	0,00	0,00	0,00	0,00	
	Auszahlungen aus Investitionstätigkeit									
24	- Ausz. für den Erwerb von Grundstücken und Gebäuden	0,00	0,00	0,00	0,00	0,00	0,00	0,00	0,00	
25	- Ausz. für Baumaßnahmen	0,00	0,00	0,00	0,00	0,00	0,00	0,00	0,00	
26	- Ausz. für Investitionen in das sonstige Sachanlagevermögen und immaterielle Anlagevermögen davon: Ausz. aus gewährten Investitionszuweisungen und -zuschüssen	0,00	0,00	0,00	0,00	0,00	0,00	0,00	0,00	
27	- Ausz. für Investitionen in das Finanzanlagevermögen	0,00	0,00	0,00	0,00	0,00	0,00	0,00	0,00	
	Auszahlungen aus Finanzierungstätigkeit									
32	- Ausz. für die Tilgung von Krediten und wirtschaftlich vergleichbaren Vorgängen für Investitionen	0,00	0,00	0,00	0,00	0,00	0,00	0,00	0,00	
	Summe	0,00	0,00	0,00	0,00	0,00	0,00	0,00	0,00	
	Saldo (Einzahlungen ./- Auszahlungen)	0,00	0,00	0,00	0,00	0,00	0,00	0,00	0,00	

Produktblatt
Produkt 5451 Straßenreinigung



Gemeinde Linsengericht

Produktbereich	12	Verkehrsflächen und -anlagen, ÖPNV
Produktgruppe	545	Straßenreinigung
Produkt	5451	Straßenreinigung

Verantwortliche Organisationseinheit Fachbereich 60 - Bauverwaltung

Pflichtaufgaben Ja

Rechtsbindungsgrad Muss

Produktbeschreibung

- Reinigung der Straßen, Wege und Plätze
- Winterdienst

Zugeordnete Kostenstellen (links) | Zugeordnete Kostenträger (rechts)

60.1800 | Umwelt, Natur und Forst

5451-001 | Straßenreinigung und Winterdienst

Dazugehörige Ziele aus dem Leitbild der Gemeinde Linsengericht

- Sicheres Umfeld

Kennzahlen	Ergebnis 2023	Plan 2024	Plan 2025	Plan 2026	Plan 2027	Plan 2028
Aufwand-Deckungsgrad 2 inkl. ILV (in %)	0,00	0,00	0,00	0,00	0,00	0,00
Zuschussbedarf pro Bürgerin/Bürger (in €)	5,54	8,91	9,41	9,57	9,68	9,85
Prozentualer Anteil des Produkts am Gesamtaufwand (in %)	0,13	0,15	0,12	0,12	0,12	0,12

Teilergebnishaushalt Produkt 5451 Straßenreinigung

Gemeinde Linsengericht



Produktbereich	12	Verkehrsflächen und -anlagen, ÖPNV
Produktgruppe	545	Straßenreinigung
Produkt	5451	Straßenreinigung

Nr.	Ergänzung Rubrik	Bezeichnung	Ansatz 2026	Ansatz 2025	Ansatz 2024	Ergebnis 2023
		Ordentliche Erträge				
01	50	Privatrechtliche Leistungsentgelte				
02	51	Öffentlich-rechtliche Leistungsentgelte				
03	548-549	Kostensatzleistungen und -erstattungen				
04	52	Bestandsveränderungen und aktivierte Eigenleistungen				
05	55	Steuern und steuerähnliche Erträge einschl. Erträge aus gesetzlichen Umlagen				
06	547	Erträge aus Transferleistungen				
07	540-543	Erträge aus Zuweisungen und Zuschüssen für lfd. Zwecke und allgemeine Umlagen				
08	546	Erträge aus der Auflösung von Sonderposten aus Investitionszuweisungen, -zuschüssen und Investitionsbeiträgen				
09	53	Sonstige ordentliche Erträge				
10		Summe der ordentlichen Erträge (Nr. 1 bis 9)				
		Ordentliche Aufwendungen				
11	62, 63, 640-643, 647-649, 65	Personalaufwendungen				
12	644-646	Versorgungsaufwendungen				
13	60, 61, 67-69	Aufwendungen für Sach- und Dienstleistungen	40.850	40.850	51.500	43.532
14	66	Abschreibungen				
15	71	Aufwendungen für Zuweisungen und Zuschüsse sowie besondere Finanzaufwendungen				
16	73	Steueraufwendungen einschl. Aufwendungen aus gesetzlichen Umlageverpflichtungen				
17	72	Transferaufwendungen				
18	70, 74, 76	Sonstige ordentliche Aufwendungen				
19		Summe der ordentlichen Aufwendungen (Nr. 11 bis 18)	40.850	40.850	51.500	43.532
20		Verwaltungsergebnis (Nr. 10 ./ Nr. 19)	40.850	40.850	51.500	43.532
21	56, 57	Finanzerträge				
22	77	Finanzaufwendungen				
23		Finanzergebnis (Nr. 21 bis Nr. 22)				
24		Ordentliches Ergebnis (Verwaltungsergebnis und Finanzergebnis Nr. 20 und Nr. 23)	40.850	40.850	51.500	43.532
25	59	Außerordentliche Erträge				
26	79	Außerordentliche Aufwendungen				
27		Außerordentliches Ergebnis (Nr. 25 ./ Nr. 26)				
28		Jahresergebnis vor internen Leistungsbeziehungen (ordentliches Ergebnis und außerordentliches Ergebnis Nr. 24 und Nr. 27)	40.850	40.850	51.500	43.532
29		Erlöse der internen Leistungsbeziehungen				
30		Kosten der internen Leistungsbeziehungen	54.493	52.906	37.286	11.674
31		Ergebnis der internen Leistungsbeziehungen	54.493	52.906	37.286	11.674
32		Jahresergebnis nach internen Leistungsbeziehungen	95.343	93.756	88.786	55.206

Verwendete Konten Produkt 5451 Straßenreinigung

Gemeinde Linsengericht



Nr.	Bezeichnung	Ergebnis 2023	Ansatz 2024	Ansatz 2025	Ansatz 2026	Ansatz 2027	Ansatz 2028
6030100	Betriebsstoffe/Verbrauchswerkzeuge	3.704,42	9.000,00	0,00	0,00	0,00	0,00
6063000	Materialaufw. für Einrichtungen und Ausstattungen	0,00	250,00	0,00	0,00	0,00	0,00
6065000	Materialaufw. für Straßen, Wege, Plätze u.ä.	23,98	1.350,00	700,00	700,00	250,00	250,00
6173000	Fremdreinigung	39.803,41	40.500,00	40.000,00	40.000,00	40.000,00	40.000,00
6179000	And. sonstige Aufwendungen für bezogene Leistungen	0,00	400,00	150,00	150,00	100,00	100,00
9300100	ILV Aufwendungen Bauhof	11.673,50	37.286,00	52.906,00	54.493,00	56.128,00	57.812,00

Teilfinanzhaushalt Produkt 5451 Straßenreinigung

Gemeinde Linsengericht



Nr.	Bezeichnung	Ansatz 2026	VE 2026	Ansatz 2025	VE 2025	Ansatz 2024	Ergebnis 2023	Gesamt- ausgabebedarf	Bisher bereitgestellt	Erläuterungen
	Einzahlungen aus Investitionstätigkeit									
20	+ Einz. aus Investitionszuweis. und -zuschüssen sowie aus Investitionsbeiträgen	0,00	0,00	0,00	0,00	0,00	0,00	0,00	0,00	
21	+ Einz. aus Abgängen von Vermögensgegenständen des Sachanlagevermögens und des immateriellen Anlagevermögens	0,00	0,00	0,00	0,00	0,00	0,00	0,00	0,00	
22	+ Einz. aus Abgängen von Vermögensgegenständen des Finanzanlagevermögens	0,00	0,00	0,00	0,00	0,00	0,00	0,00	0,00	
	Einzahlungen aus Finanzierungstätigkeit									
31	+ Einz. aus der Aufnahme v. Krediten und wirtschaftlich vergleichbaren Vorgängen für Investitionen	0,00	0,00	0,00	0,00	0,00	0,00	0,00	0,00	
	Summe	0,00	0,00	0,00	0,00	0,00	0,00	0,00	0,00	
	Auszahlungen aus Investitionstätigkeit									
24	- Ausz. für den Erwerb von Grundstücken und Gebäuden	0,00	0,00	0,00	0,00	0,00	0,00	0,00	0,00	
25	- Ausz. für Baumaßnahmen	0,00	0,00	0,00	0,00	0,00	0,00	0,00	0,00	
26	- Ausz. für Investitionen in das sonstige Sachanlagevermögen und immaterielle Anlagevermögen davon: Ausz. aus gewährten Investitionszuweisungen und -zuschüssen	0,00	0,00	0,00	0,00	0,00	0,00	0,00	0,00	
27	- Ausz. für Investitionen in das Finanzanlagevermögen	0,00	0,00	0,00	0,00	0,00	0,00	0,00	0,00	
	Auszahlungen aus Finanzierungstätigkeit									
32	- Ausz. für die Tilgung von Krediten und wirtschaftlich vergleichbaren Vorgängen für Investitionen	0,00	0,00	0,00	0,00	0,00	0,00	0,00	0,00	
	Summe	0,00	0,00	0,00	0,00	0,00	0,00	0,00	0,00	
	Saldo (Einzahlungen ./ Auszahlungen)	0,00	0,00	0,00	0,00	0,00	0,00	0,00	0,00	

Produktblatt
Produkt 5461 Parkeinrichtungen



Gemeinde Linsengericht

Produktbereich	12	Verkehrsflächen und -anlagen, ÖPNV
Produktgruppe	546	Parkeinrichtungen
Produkt	5461	Parkeinrichtungen

Verantwortliche Organisationseinheit Fachbereich 60 - Bauverwaltung

Pflichtaufgaben Nein

Freiwillige Aufgaben Ja

Produktbeschreibung

- Unterhaltung von öffentlichen Parkplätzen

Zugeordnete Kostenstellen (links) | Zugeordnete Kostenträger (rechts)

60.1200 | Bauverwaltung | 5461-001 | Parkplätze

Dazugehörige Ziele aus dem Leitbild der Gemeinde Linsengericht

- Einladende Begegnungsorte für alle Generationen
- Erholbare Natur in Wald und Flur

Kennzahlen	Ergebnis 2023	Plan 2024	Plan 2025	Plan 2026	Plan 2027	Plan 2028
Aufwand-Deckungsgrad 2 inkl. ILV (in %)	682,51	148,97	0,00	0,00	0,00	0,00
Zuschussbedarf pro Bürgerin/Bürger (in €)	-4,26	-0,49	1,47	1,50	1,54	1,57
Prozentualer Anteil des Produkts am Gesamtaufwand (in %)	0,01	0,01	0,01	0,01	0,01	0,01

Teilergebnishaushalt Produkt 5461 Parkeinrichtungen

Gemeinde Linsengericht



Produktbereich	12	Verkehrsflächen und -anlagen, ÖPNV
Produktgruppe	546	Parkeinrichtungen
Produkt	5461	Parkeinrichtungen

Nr.	Ergänzung Rubrik	Bezeichnung	Ansatz 2026	Ansatz 2025	Ansatz 2024	Ergebnis 2023
		Ordentliche Erträge				
01	50	Privatrechtliche Leistungsentgelte			-15.000	-1.691
02	51	Öffentlich-rechtliche Leistungsentgelte				-15
03	548-549	Kostensatzleistungen und -erstattungen				
04	52	Bestandsveränderungen und aktivierte Eigenleistungen				
05	55	Steuern und steuerähnliche Erträge einschl. Erträge aus gesetzlichen Umlagen				
06	547	Erträge aus Transferleistungen				
07	540-543	Erträge aus Zuweisungen und Zuschüssen für lfd. Zwecke und allgemeine Umlagen				
08	546	Erträge aus der Auflösung von Sonderposten aus Investitionszuweisungen, -zuschüssen und Investitionsbeiträgen				
09	53	Sonstige ordentliche Erträge				-48.029
10		Summe der ordentlichen Erträge (Nr. 1 bis 9)			-15.000	-49.735
		Ordentliche Aufwendungen				
11	62, 63, 640-643, 647-649, 65	Personalaufwendungen				
12	644-646	Versorgungsaufwendungen				
13	60, 61, 67-69	Aufwendungen für Sach- und Dienstleistungen	4.000	4.000	2.550	3.037
14	66	Abschreibungen				
15	71	Aufwendungen für Zuweisungen und Zuschüsse sowie besondere Finanzaufwendungen				
16	73	Steueraufwendungen einschl. Aufwendungen aus gesetzlichen Umlageverpflichtungen				
17	72	Transferaufwendungen				
18	70, 74, 76	Sonstige ordentliche Aufwendungen				
19		Summe der ordentlichen Aufwendungen (Nr. 11 bis 18)	4.000	4.000	2.550	3.037
20		Verwaltungsergebnis (Nr. 10 ./ Nr. 19)	4.000	4.000	-12.450	-46.698
21	56, 57	Finanzerträge				
22	77	Finanzaufwendungen				
23		Finanzergebnis (Nr. 21 bis Nr. 22)				
24		Ordentliches Ergebnis (Verwaltungsergebnis und Finanzergebnis Nr. 20 und Nr. 23)	4.000	4.000	-12.450	-46.698
25	59	Außerordentliche Erträge				
26	79	Außerordentliche Aufwendungen				
27		Außerordentliches Ergebnis (Nr. 25 ./ Nr. 26)				
28		Jahresergebnis vor internen Leistungsbeziehungen (ordentliches Ergebnis und außerordentliches Ergebnis Nr. 24 und Nr. 27)	4.000	4.000	-12.450	-46.698
29		Erlöse der internen Leistungsbeziehungen				
30		Kosten der internen Leistungsbeziehungen	10.989	10.669	7.519	4.250
31		Ergebnis der internen Leistungsbeziehungen	10.989	10.669	7.519	4.250
32		Jahresergebnis nach internen Leistungsbeziehungen	14.989	14.669	-4.931	-42.448

Verwendete Konten Produkt 5461 Parkeinrichtungen

Gemeinde Linsengericht



Nr.	Bezeichnung	Ergebnis 2023	Ansatz 2024	Ansatz 2025	Ansatz 2026	Ansatz 2027	Ansatz 2028
5003000	Umsatzerlöse aus Überlassung Gebäude und Räume	-60,00	0,00	0,00	0,00	0,00	0,00
5004000	Umsatzerlöse aus Überlassung von Rechten Jagdpacht	-153,39	0,00	0,00	0,00	0,00	0,00
5005000	Umsatzerlöse aus Vermietung und Verpachtung	-1.477,82	-15.000,00	0,00	0,00	0,00	0,00
5101000	öffentlich rechtliche Verwaltungsgebühren	-15,00	0,00	0,00	0,00	0,00	0,00
5330000	Erträge aus Schadensersatzleistungen	-62,71	0,00	0,00	0,00	0,00	0,00
5390100	Erträge aus der Abwicklung von Baumaßnahmen	-47.966,00	0,00	0,00	0,00	0,00	0,00
6061000	Materialaufw. für Gebäude u. Außenanlagen	281,43	0,00	0,00	0,00	0,00	0,00
6701000	Mieten, Pachten, Erbbauzinsen	2.755,60	2.550,00	4.000,00	4.000,00	4.000,00	4.000,00
9300100	ILV Aufwendungen Bauhof	4.250,00	7.519,00	10.669,00	10.989,00	11.319,00	11.658,00

Teilfinanzhaushalt Produkt 5461 Parkeinrichtungen

Gemeinde Linsengericht



Nr.	Bezeichnung	Ansatz 2026	VE 2026	Ansatz 2025	VE 2025	Ansatz 2024	Ergebnis 2023	Gesamt- ausgabebedarf	Bisher bereitgestellt	Erläuterungen
	Einzahlungen aus Investitionstätigkeit									
20	+ Einz. aus Investitionszuweis. und -zuschüssen sowie aus Investitionsbeiträgen	0,00	0,00	0,00	0,00	0,00	0,00	0,00	0,00	
21	+ Einz. aus Abgängen von Vermögensgegenständen des Sachanlagevermögens und des immateriellen Anlagevermögens	0,00	0,00	0,00	0,00	0,00	0,00	0,00	0,00	
22	+ Einz. aus Abgängen von Vermögensgegenständen des Finanzanlagevermögens	0,00	0,00	0,00	0,00	0,00	0,00	0,00	0,00	
	Einzahlungen aus Finanzierungstätigkeit									
31	+ Einz. aus der Aufnahme v. Krediten und wirtschaftlich vergleichbaren Vorgängen für Investitionen	0,00	0,00	0,00	0,00	0,00	0,00	0,00	0,00	
	Summe	0,00	0,00	0,00	0,00	0,00	0,00	0,00	0,00	
	Auszahlungen aus Investitionstätigkeit									
24	- Ausz. für den Erwerb von Grundstücken und Gebäuden	0,00	0,00	0,00	0,00	0,00	0,00	0,00	0,00	
25	- Ausz. für Baumaßnahmen	0,00	0,00	0,00	0,00	0,00	0,00	0,00	0,00	
26	- Ausz. für Investitionen in das sonstige Sachanlagevermögen und immaterielle Anlagevermögen davon: Ausz. aus gewährten Investitionszuweisungen und -zuschüssen	0,00	0,00	0,00	0,00	0,00	0,00	0,00	0,00	
27	- Ausz. für Investitionen in das Finanzanlagevermögen	0,00	0,00	0,00	0,00	0,00	0,00	0,00	0,00	
	Auszahlungen aus Finanzierungstätigkeit									
32	- Ausz. für die Tilgung von Krediten und wirtschaftlich vergleichbaren Vorgängen für Investitionen	0,00	0,00	0,00	0,00	0,00	0,00	0,00	0,00	
	Summe	0,00	0,00	0,00	0,00	0,00	0,00	0,00	0,00	
	Saldo (Einzahlungen ./- Auszahlungen)	0,00	0,00	0,00	0,00	0,00	0,00	0,00	0,00	

Produktblatt
Produkt 5471 ÖPNV



Gemeinde Linsengericht

Produktbereich	12	Verkehrsflächen und -anlagen, ÖPNV
Produktgruppe	547	ÖPNV
Produkt	5471	ÖPNV

Verantwortliche Organisationseinheit Fachbereich 30 - Ordnungsverwaltung

Pflichtaufgaben Ja

Rechtsbindungsgrad Muss

Produktbeschreibung

- Förderung des ÖPNV
- Bereitstellung des Bürgerbuses

Zugeordnete Kostenstellen (links) | Zugeordnete Kostenträger (rechts)

01.1100 Sekretariat Bürgermeister	5471-001 ÖPNV
30.1100 Ordnungsverwaltung	5471-002 Bushaltestellen
	5471-003 Bürgerbus

Dazugehörige Ziele aus dem Leitbild der Gemeinde Linsengericht

- Kurze Wege für den täglichen Bedarf
- Emmisionsarme Mobilität

Kennzahlen	Ergebnis 2023	Plan 2024	Plan 2025	Plan 2026	Plan 2027	Plan 2028
Aufwand-Deckungsgrad 2 inkl. ILV (in %)	17,08	2,29	5,69	5,83	8,66	8,85
Zuschussbedarf pro Bürgerin/Bürger (in €)	6,11	6,85	5,16	5,15	4,48	4,43
Prozentualer Anteil des Produkts am Gesamtaufwand (in %)	0,22	0,21	0,16	0,16	0,14	0,14

Teilergebnishaushalt Produkt 5471 ÖPNV

Gemeinde Linsengericht



Produktbereich 12 Verkehrsflächen und -anlagen, ÖPNV
Produktgruppe 547 ÖPNV
Produkt 5471 ÖPNV

Nr.	Ergänzung Rubrik	Bezeichnung	Ansatz 2026	Ansatz 2025	Ansatz 2024	Ergebnis 2023
		Ordentliche Erträge				
01	50	Privatrechtliche Leistungsentgelte				
02	51	Öffentlich-rechtliche Leistungsentgelte				
03	548-549	Kostensatzleistungen und -erstattungen				-549
04	52	Bestandsveränderungen und aktivierte Eigenleistungen				
05	55	Steuern und steuerähnliche Erträge einschl. Erträge aus gesetzlichen Umlagen				
06	547	Erträge aus Transferleistungen				
07	540-543	Erträge aus Zuweisungen und Zuschüssen für lfd. Zwecke und allgemeine Umlagen				
08	546	Erträge aus der Auflösung von Sonderposten aus Investitionszuweisungen, -zuschüssen und Investitionsbeiträgen	-1.680	-1.600	-1.600	-6.765
09	53	Sonstige ordentliche Erträge	-1.500	-1.500		-5.232
10		Summe der ordentlichen Erträge (Nr. 1 bis 9)	-3.180	-3.100	-1.600	-12.546
		Ordentliche Aufwendungen				
11	62, 63, 640-643, 647-649, 65	Personalaufwendungen				250
12	644-646	Versorgungsaufwendungen				
13	60, 61, 67-69	Aufwendungen für Sach- und Dienstleistungen	32.200	32.200	47.600	43.683
14	66	Abschreibungen	2.318	2.284	2.250	6.458
15	71	Aufwendungen für Zuweisungen und Zuschüsse sowie besondere Finanzaufwendungen	20.000	20.000	20.000	22.714
16	73	Steueraufwendungen einschl. Aufwendungen aus gesetzlichen Umlageverpflichtungen				
17	72	Transferaufwendungen				
18	70, 74, 76	Sonstige ordentliche Aufwendungen				338
19		Summe der ordentlichen Aufwendungen (Nr. 11 bis 18)	54.518	54.484	69.850	73.444
20		Verwaltungsergebnis (Nr. 10 ./ Nr. 19)	51.338	51.384	68.250	60.898
21	56, 57	Finanzerträge				
22	77	Finanzaufwendungen				
23		Finanzergebnis (Nr. 21 bis Nr. 22)				
24		Ordentliches Ergebnis (Verwaltungsergebnis und Finanzergebnis Nr. 20 und Nr. 23)	51.338	51.384	68.250	60.898
25	59	Außerordentliche Erträge				
26	79	Außerordentliche Aufwendungen				
27		Außerordentliches Ergebnis (Nr. 25 ./ Nr. 26)				
28		Jahresergebnis vor internen Leistungsbeziehungen (ordentliches Ergebnis und außerordentliches Ergebnis Nr. 24 und Nr. 27)	51.338	51.384	68.250	60.898
29		Erlöse der internen Leistungsbeziehungen				
30		Kosten der internen Leistungsbeziehungen				
31		Ergebnis der internen Leistungsbeziehungen				
32		Jahresergebnis nach internen Leistungsbeziehungen	51.338	51.384	68.250	60.898

Erläuterungen

Anrufsammeltaxi

2025: 18.500 € | Sachkonto 6179000
 2026: 18.500 € | Sachkonto 6179000

Teilergebnishaushalt Produkt 5471 ÖPNV

Gemeinde Linsengericht



Refinanzierung Buslinie AB-30

2025: 20.000 € | Sachkonto 7128000

2026: 20.000 € | Sachkonto 7128000

Verwendete Konten Produkt 5471 ÖPNV

Gemeinde Linsengericht



Nr.	Bezeichnung	Ergebnis 2023	Ansatz 2024	Ansatz 2025	Ansatz 2026	Ansatz 2027	Ansatz 2028
5399000	andere sonstige betriebliche Erträge	-5.231,88	0,00	-1.500,00	-1.500,00	-2.500,00	-2.500,00
5460100	Erträge Auflös SOPO Invest vom öffentl Bereich	-6.765,00	-1.600,00	-1.600,00	-1.680,00	-1.730,00	-1.782,00
5481000	Kostenerstattungen vom Land	-549,45	0,00	0,00	0,00	0,00	0,00
6010100	Aufw. für Büromat. u. Drucks. d. Verw. u. ähnl. Ei	17,24	0,00	0,00	0,00	0,00	0,00
6030100	Betriebsstoffe/Verbrauchswerkzeuge	0,00	100,00	50,00	50,00	50,00	50,00
6055000	Treibstoffe	4.765,22	4.500,00	5.000,00	5.000,00	5.000,00	5.000,00
6063000	Materialaufw. für Einrichtungen und Ausstattungen	0,00	5.400,00	2.100,00	2.100,00	800,00	800,00
6069000	sonstiger Aufw. für Reparatur u. Instandhaltung	0,00	50,00	50,00	50,00	50,00	50,00
6070000	Aufw. für Berufskleidung, Arbeitsschutzmittel	0,00	900,00	100,00	100,00	50,00	50,00
6089000	übriger sonstiger Materialaufwand	37,45	0,00	0,00	0,00	0,00	0,00
6120000	Entwickl.-, Versuchs- und Konstr.Arbeit durch 3.	9.401,00	14.400,00	0,00	0,00	0,00	0,00
6164000	Instandhaltung von Fahrzeugen	4.466,32	2.700,00	4.500,00	4.500,00	500,00	0,00
6179000	And. sonstige Aufwendungen für bezogene Leistungen	23.092,70	18.000,00	18.500,00	18.500,00	18.500,00	18.500,00
6590000	übrige sonstige Personalaufwendungen	249,90	0,00	0,00	0,00	0,00	0,00
6620000	Abschr. Gebäude u. -einr. , SachAnlag., InfrStrktV	970,44	2.250,00	2.284,00	2.318,00	2.340,00	2.364,00
6643000	Abschr. auf Fuhrpark	5.487,95	0,00	0,00	0,00	0,00	0,00
6832000	Telefonkosten	62,85	100,00	100,00	100,00	100,00	100,00
6861000	Aufw. für Öffentlichkeitsarbeit	0,00	0,00	350,00	350,00	150,00	150,00
6862000	Aufw. für Gästebewirtung (Repräsentation)	540,80	0,00	0,00	0,00	0,00	0,00
6869000	sonst. Aufwendungen für Repräsentation	324,00	0,00	0,00	0,00	0,00	0,00
6901000	Kfz-Versicherungsbeiträge	921,21	1.100,00	1.200,00	1.200,00	1.200,00	1.200,00
6990100	Bußgelder	40,00	0,00	0,00	0,00	0,00	0,00
6993000	übrige sonstige betriebliche Aufwendungen	13,98	350,00	250,00	250,00	100,00	100,00
7030000	Kfz-Steuer	338,00	0,00	0,00	0,00	0,00	0,00
7128000	Zuschüsse für laufende Zwecke an übrige Bereiche	22.714,46	20.000,00	20.000,00	20.000,00	20.000,00	20.000,00

Teilfinanzhaushalt Produkt 5471 ÖPNV

Gemeinde Linsengericht



Nr.	Bezeichnung	Ansatz 2026	VE 2026	Ansatz 2025	VE 2025	Ansatz 2024	Ergebnis 2023	Gesamt- ausgabebedarf	Bisher bereitgestellt	Erläuterungen
	Einzahlungen aus Investitionstätigkeit									
20	+ Einz. aus Investitionszuweis. und -zuschüssen sowie aus Investitionsbeiträgen	0,00	0,00	0,00	0,00	0,00	0,00	0,00	0,00	
21	+ Einz. aus Abgängen von Vermögensgegenständen des Sachanlagevermögens und des immateriellen Anlagevermögens	0,00	0,00	0,00	0,00	0,00	0,00	0,00	0,00	
22	+ Einz. aus Abgängen von Vermögensgegenständen des Finanzanlagevermögens	0,00	0,00	0,00	0,00	0,00	0,00	0,00	0,00	
	Einzahlungen aus Finanzierungstätigkeit									
31	+ Einz. aus der Aufnahme v. Krediten und wirtschaftlich vergleichbaren Vorgängen für Investitionen	0,00	0,00	0,00	0,00	0,00	0,00	0,00	0,00	
	Summe	0,00	0,00	0,00	0,00	0,00	0,00	0,00	0,00	
	Auszahlungen aus Investitionstätigkeit									
24	- Ausz. für den Erwerb von Grundstücken und Gebäuden	0,00	0,00	0,00	0,00	0,00	0,00	0,00	0,00	
25	- Ausz. für Baumaßnahmen	0,00	0,00	0,00	0,00	0,00	0,00	0,00	0,00	
26	- Ausz. für Investitionen in das sonstige Sachanlagevermögen und immaterielle Anlagevermögen davon: Ausz. aus gewährten Investitionszuweisungen und -zuschüssen	0,00	0,00	-35.000,00	0,00	0,00	0,00	-35.000,00	-35.000,00	
27	- Ausz. für Investitionen in das Finanzanlagevermögen	0,00	0,00	0,00	0,00	0,00	0,00	0,00	0,00	
	Auszahlungen aus Finanzierungstätigkeit									
32	- Ausz. für die Tilgung von Krediten und wirtschaftlich vergleichbaren Vorgängen für Investitionen	0,00	0,00	0,00	0,00	0,00	0,00	0,00	0,00	
	Summe	0,00	0,00	-35.000,00	0,00	0,00	0,00	-35.000,00	-35.000,00	
	Saldo (Einzahlungen ./- Auszahlungen)	0,00	0,00	-35.000,00	0,00	0,00	0,00	-35.000,00	-35.000,00	

Teilergebnishaushalt Produktbereich 13 Natur- und Landschaftspflege

Gemeinde Linsengericht



Produktbereich 13 Natur- und Landschaftspflege

Nr.	Ergänzung Rubrik	Bezeichnung	Ansatz 2026	Ansatz 2025	Ansatz 2024	Ergebnis 2023
		Ordentliche Erträge				
01	50	Privatrechtliche Leistungsentgelte	-679.000	-681.500	-688.000	-572.878
02	51	Öffentlich-rechtliche Leistungsentgelte	-119.800	-99.100	-109.600	-213.490
03	548-549	Kostensatzleistungen und -erstattungen	-4.000	-4.000	-4.000	-190
04	52	Bestandsveränderungen und aktivierte Eigenleistungen				
05	55	Steuern und steuerähnliche Erträge einschl. Erträge aus gesetzlichen Umlagen				
06	547	Erträge aus Transferleistungen				
07	540-543	Erträge aus Zuweisungen und Zuschüssen für lfd. Zwecke und allgemeine Umlagen	-20.000	-20.000	-20.000	-38.565
08	546	Erträge aus der Auflösung von Sonderposten aus Investitionszuweisungen, -zuschüssen und Investitionsbeiträgen				-800
09	53	Sonstige ordentliche Erträge	-8.100	-8.100	-7.100	-25
10		Summe der ordentlichen Erträge (Nr. 1 bis 9)	-830.900	-812.700	-828.700	-825.948
		Ordentliche Aufwendungen				
11	62, 63, 640-643, 647-649, 65	Personalaufwendungen	329.100	324.200	317.699	272.880
12	644-646	Versorgungsaufwendungen	21.500	20.900	20.300	20.107
13	60, 61, 67-69	Aufwendungen für Sach- und Dienstleistungen	897.953	898.134	1.014.100	485.087
14	66	Abschreibungen	22.129	21.803	21.480	20.872
15	71	Aufwendungen für Zuweisungen und Zuschüsse sowie besondere Finanzaufwendungen			2.500	2.500
16	73	Steueraufwendungen einschl. Aufwendungen aus gesetzlichen Umlageverpflichtungen	6.000	6.000	6.000	5.422
17	72	Transferaufwendungen				
18	70, 74, 76	Sonstige ordentliche Aufwendungen			1.300	254
19		Summe der ordentlichen Aufwendungen (Nr. 11 bis 18)	1.276.682	1.271.037	1.383.379	807.122
20		Verwaltungsergebnis (Nr. 10 ./ Nr. 19)	445.782	458.337	554.679	-18.826
21	56, 57	Finanzerträge				1.360
22	77	Finanzaufwendungen				
23		Finanzergebnis (Nr. 21 bis Nr. 22)				1.360
24		Ordentliches Ergebnis (Verwaltungsergebnis und Finanzergebnis Nr. 20 und Nr. 23)	445.782	458.337	554.679	-17.466
25	59	Außerordentliche Erträge				
26	79	Außerordentliche Aufwendungen				10
27		Außerordentliches Ergebnis (Nr. 25 ./ Nr. 26)				10
28		Jahresergebnis vor internen Leistungsbeziehungen (ordentliches Ergebnis und außerordentliches Ergebnis Nr. 24 und Nr. 27)	445.782	458.337	554.679	-17.456
29		Erlöse der internen Leistungsbeziehungen				
30		Kosten der internen Leistungsbeziehungen	431.655	419.082	295.353	237.676
31		Ergebnis der internen Leistungsbeziehungen	431.655	419.082	295.353	237.676
32		Jahresergebnis nach internen Leistungsbeziehungen	877.437	877.419	850.032	220.220

Erläuterungen

Holzverkäufe

2025: -650.000 € | Sachkonto 5006000
 2026: -650.000 € | Sachkonto 5006000

Planungskosten Hochwasserschutzmaßnahmen

Teilergebnishaushalt Produktbereich 13 Natur- und Landschaftspflege

Gemeinde Linsengericht



2025: 35.000 € | Sachkonto 6120000
2026: 35.000 € | Sachkonto 6120000

Instandhaltung Gewässer

2025: 150.000 € | Sachkonto 6165000
2026: 150.000 € | Sachkonto 6165000

Teilfinanzhaushalt Produktbereich 13 Natur- und Landschaftspflege

Gemeinde Linsengericht



Nr.	Bezeichnung	Ansatz 2026	VE 2026	Ansatz 2025	VE 2025	Ansatz 2024	Ergebnis 2023	Gesamt- ausgabebedarf	Bisher bereitgestellt	Erläuterungen
	Einzahlungen aus Investitionstätigkeit									
20	+ Einz. aus Investitionszuweis. und -zuschüssen sowie aus Investitionsbeiträgen	0,00	0,00	0,00	0,00	0,00	0,00	0,00	0,00	
21	+ Einz. aus Abgängen von Vermögensgegenständen des Sachanlagevermögens und des immateriellen Anlagevermögens	0,00	0,00	0,00	0,00	0,00	0,00	0,00	2.500,00	
22	+ Einz. aus Abgängen von Vermögensgegenständen des Finanzanlagevermögens	0,00	0,00	0,00	0,00	0,00	0,00	0,00	0,00	
	Einzahlungen aus Finanzierungstätigkeit									
31	+ Einz. aus der Aufnahme v. Krediten und wirtschaftlich vergleichbaren Vorgängen für Investitionen	0,00	0,00	0,00	0,00	0,00	0,00	0,00	0,00	
	Summe	0,00	0,00	0,00	0,00	0,00	0,00	0,00	2.500,00	
	Auszahlungen aus Investitionstätigkeit									
24	- Ausz. für den Erwerb von Grundstücken und Gebäuden	0,00	0,00	-2.000,00	0,00	-2.000,00	-12.066,60	-17.766,60	-17.766,60	
25	- Ausz. für Baumaßnahmen	0,00	0,00	-50.000,00	0,00	0,00	-11.870,25	-61.870,25	-61.870,25	
26	- Ausz. für Investitionen in das sonstige Sachanlagevermögen und immaterielle Anlagevermögen davon: Ausz. aus gewährten Investitionszuweisungen und -zuschüssen	-4.500,00	0,00	-4.500,00	0,00	-13.000,00	-103.090,12	-137.182,84	-123.682,84	
27	- Ausz. für Investitionen in das Finanzanlagevermögen	0,00	0,00	0,00	0,00	0,00	0,00	0,00	0,00	
	Auszahlungen aus Finanzierungstätigkeit									
32	- Ausz. für die Tilgung von Krediten und wirtschaftlich vergleichbaren Vorgängen für Investitionen	0,00	0,00	0,00	0,00	0,00	0,00	0,00	0,00	
	Summe	-4.500,00	0,00	-56.500,00	0,00	-15.000,00	-127.026,97	-216.819,69	-203.319,69	
	Saldo (Einzahlungen ./- Auszahlungen)	-4.500,00	0,00	-56.500,00	0,00	-15.000,00	-127.026,97	-216.819,69	-200.819,69	

Produktblatt
Produkt 5511 Natur- und Landschaftspflege



Gemeinde Linsengericht

Produktbereich	13	Natur- und Landschaftspflege
Produktgruppe	551	Öffentliches Grün/Landschaftsbau
Produkt	5511	Natur- und Landschaftspflege

Verantwortliche Organisationseinheit Fachbereich 60 - Bauverwaltung

Pflichtaufgaben Nein

Rechtsbindungsgrad Kann

Produktbeschreibung

- Parks
- Pflege und Unterhaltung von öffentlichen Grünanlagen
- Unterhaltung von Wanderwegen

Zugeordnete Kostenstellen (links) | Zugeordnete Kostenträger (rechts)

60.1800 Umwelt, Natur und Forst	5511-001 Natur- und Landschaftspflege
	5511-002 Park- und Gartenanlagen
	5511-003 Sonstige Erholungseinrichtungen

Dazugehörige Ziele aus dem Leitbild der Gemeinde Linsengericht

- Erholsame Natur in Wald und Flur
- Einladende Begegnungsorte für alle Generationen

Produktziele

Kennzahlen	Ergebnis 2023	Plan 2024	Plan 2025	Plan 2026	Plan 2027	Plan 2028
Aufwand-Deckungsgrad 2 inkl. ILV (in %)	13,35	0,00	0,00	0,00	0,00	0,00
Zuschussbedarf pro Bürgerin/Bürger (in €)	9,16	17,93	18,03	17,76	12,25	12,51
Prozentualer Anteil des Produkts am Gesamtaufwand (in %)	0,23	0,42	0,38	0,37	0,21	0,21

Teilergebnishaushalt Produkt 5511 Natur- und Landschaftspflege

Gemeinde Linsengericht



Produktbereich 13 Natur- und Landschaftspflege
Produktgruppe 551 Öffentliches Grün/Landschaftsbau
Produkt 5511 Natur- und Landschaftspflege

Nr.	Ergänzung Rubrik	Bezeichnung	Ansatz 2026	Ansatz 2025	Ansatz 2024	Ergebnis 2023
		Ordentliche Erträge				
01	50	Privatrechtliche Leistungsentgelte				-13.240
02	51	Öffentlich-rechtliche Leistungsentgelte				
03	548-549	Kostensatzleistungen und -erstattungen				-17
04	52	Bestandsveränderungen und aktivierte Eigenleistungen				
05	55	Steuern und steuerähnliche Erträge einschl. Erträge aus gesetzlichen Umlagen				
06	547	Erträge aus Transferleistungen				
07	540-543	Erträge aus Zuweisungen und Zuschüssen für lfd. Zwecke und allgemeine Umlagen				
08	546	Erträge aus der Auflösung von Sonderposten aus Investitionszuweisungen, -zuschüssen und Investitionsbeiträgen				-800
09	53	Sonstige ordentliche Erträge				
10		Summe der ordentlichen Erträge (Nr. 1 bis 9)				-14.056
		Ordentliche Aufwendungen				
11	62, 63, 640-643, 647-649, 65	Personalaufwendungen	23.600	27.500	49.500	12.794
12	644-646	Versorgungsaufwendungen	1.600	2.000	3.500	1.926
13	60, 61, 67-69	Aufwendungen für Sach- und Dienstleistungen	91.600	91.500	79.000	51.782
14	66	Abschreibungen	3.863	3.807	3.750	4.463
15	71	Aufwendungen für Zuweisungen und Zuschüsse sowie besondere Finanzaufwendungen			2.500	2.500
16	73	Steueraufwendungen einschl. Aufwendungen aus gesetzlichen Umlageverpflichtungen	6.000	6.000	6.000	5.422
17	72	Transferaufwendungen				
18	70, 74, 76	Sonstige ordentliche Aufwendungen				
19		Summe der ordentlichen Aufwendungen (Nr. 11 bis 18)	126.663	130.807	144.250	78.887
20		Verwaltungsergebnis (Nr. 10 ./ Nr. 19)	126.663	130.807	144.250	64.831
21	56, 57	Finanzerträge				
22	77	Finanzaufwendungen				
23		Finanzergebnis (Nr. 21 bis Nr. 22)				
24		Ordentliches Ergebnis (Verwaltungsergebnis und Finanzergebnis Nr. 20 und Nr. 23)	126.663	130.807	144.250	64.831
25	59	Außerordentliche Erträge				
26	79	Außerordentliche Aufwendungen				
27		Außerordentliches Ergebnis (Nr. 25 ./ Nr. 26)				
28		Jahresergebnis vor internen Leistungsbeziehungen (ordentliches Ergebnis und außerordentliches Ergebnis Nr. 24 und Nr. 27)	126.663	130.807	144.250	64.831
29		Erlöse der internen Leistungsbeziehungen				
30		Kosten der internen Leistungsbeziehungen	50.278	48.814	34.402	26.440
31		Ergebnis der internen Leistungsbeziehungen	50.278	48.814	34.402	26.440
32		Jahresergebnis nach internen Leistungsbeziehungen	176.941	179.621	178.652	91.271

Verwendete Konten Produkt 5511 Natur- und Landschaftspflege

Gemeinde Linsengericht



Nr.	Bezeichnung	Ergebnis 2023	Ansatz 2024	Ansatz 2025	Ansatz 2026	Ansatz 2027	Ansatz 2028
5005000	Umsatzerlöse aus Vermietung und Verpachtung	-12.706,50	0,00	0,00	0,00	0,00	0,00
5090000	sonstige Umsatzerlöse	-533,00	0,00	0,00	0,00	0,00	0,00
5461000	Erträge Auflösung SOPO Invest nicht öffentl Bereich	-800,00	0,00	0,00	0,00	0,00	0,00
6001000	Rohstoffe/ Material/ Vorprodukte/ Fremdbauteile	4.314,14	4.500,00	3.500,00	3.500,00	1.200,00	1.200,00
6020000	Hilfsstoffe	12,50	50,00	50,00	50,00	50,00	50,00
6051000	Strom	172,00	400,00	600,00	700,00	800,00	900,00
6061000	Materialaufw. für Gebäude u. Außenanlagen	770,50	2.700,00	2.100,00	2.100,00	750,00	750,00
6065000	Materialaufw. für Straßen, Wege, Plätze u.ä.	133,94	900,00	700,00	700,00	300,00	300,00
6081000	Reinigungsmaterial	36,62	100,00	100,00	100,00	50,00	50,00
6089000	übriger sonstiger Materialaufwand	0,00	200,00	150,00	150,00	100,00	100,00
6120000	Entwickl.-, Versuchs- und Konstr.Arbeit durch 3.	0,00	9.000,00	6.300,00	6.300,00	2.200,00	2.200,00
6139000	sonstige weitere Fremdleistungen	101,30	2.500,00	1.750,00	1.750,00	2.500,00	2.500,00
6161000	Instandh. Gebäude, Außenanl. (Bauunterhaltung)	1.388,83	0,00	0,00	0,00	0,00	0,00
6165000	Instandh. v. Sachanl. Gemeingebr., Infrastr.verm.	38.377,72	42.300,00	60.000,00	60.000,00	14.400,00	14.400,00
6169000	sonstige Fremdinstandhaltung	0,00	900,00	700,00	700,00	250,00	250,00
6171000	Aufwendungen für Fremdensorgung	454,32	2.000,00	1.400,00	1.400,00	2.000,00	2.000,00
6180000	Skonti, Boni	-10,53	0,00	0,00	0,00	0,00	0,00
6201000	Entg. für geleist. Arbeitszeit (einschl. Zulagen)	15.907,28	40.500,00	22.400,00	19.100,00	20.500,00	21.100,00
6201001	Leistungsentgelt Beschäftigte	63,45	300,00	300,00	300,00	400,00	400,00
6251010	Aufstockung Altersteilz. Pers.aufw. Beschäft.	2.393,59	0,00	0,00	0,00	0,00	0,00
6401000	AG-Anteil zur Sozialvers. Entgeltbereich	5.162,29	8.700,00	4.800,00	4.200,00	4.300,00	4.500,00
6451000	Auf. an Verso. kassen f tarifl. Beschäftigte	1.926,11	3.500,00	2.000,00	1.600,00	1.700,00	1.800,00
6482000	RS Altersteilzeit Personalaufwand Beschäftigte	-10.732,26	0,00	0,00	0,00	0,00	0,00
6615000	Abschr. aktivierte Investzuw.,-zuschüsse u. -beitr	0,00	200,00	203,00	206,00	208,00	210,00
6620000	Abschr. Gebäude u. -einr. , SachAnlag., InfrStrktV	3.194,40	1.550,00	1.574,00	1.597,00	1.612,00	1.629,00
6650000	Abschreibung geringwertige Wirtschaftsgüter (GWG)	1.268,53	2.000,00	2.030,00	2.060,00	2.081,00	2.101,00
6901000	Kfz-Versicherungsbeiträge	0,00	7.000,00	7.000,00	7.000,00	7.000,00	7.000,00
6910000	Beitr. Wirtschaftsverb. & Berufsvertr, sonst. Vere	6.030,80	6.450,00	7.150,00	7.150,00	1.800,00	1.800,00
7128000	Zuschüsse für laufende Zwecke an übrige Bereiche	2.500,00	2.500,00	0,00	0,00	0,00	0,00
7355000	Aufw. aus steuerähnl. Umlagen an Zweckv. & dgl.	5.421,90	6.000,00	6.000,00	6.000,00	6.000,00	6.000,00
9300100	ILV Aufwendungen Bauhof	26.440,00	34.402,00	48.814,00	50.278,00	51.786,00	53.340,00

Teilfinanzhaushalt Produkt 5511 Natur- und Landschaftspflege

Gemeinde Linsengericht

Nr.	Bezeichnung	Ansatz 2026	VE 2026	Ansatz 2025	VE 2025	Ansatz 2024	Ergebnis 2023	Gesamt- ausgabebedarf	Bisher bereitgestellt	Erläuterungen
	Einzahlungen aus Investitionstätigkeit									
20	+ Einz. aus Investitionszuweis. und -zuschüssen sowie aus Investitionsbeiträgen	0,00	0,00	0,00	0,00	0,00	0,00	0,00	0,00	
21	+ Einz. aus Abgängen von Vermögensgegenständen des Sachanlagevermögens und des immateriellen Anlagevermögens	0,00	0,00	0,00	0,00	0,00	0,00	0,00	0,00	
22	+ Einz. aus Abgängen von Vermögensgegenständen des Finanzanlagevermögens	0,00	0,00	0,00	0,00	0,00	0,00	0,00	0,00	
	Einzahlungen aus Finanzierungstätigkeit									
31	+ Einz. aus der Aufnahme v. Krediten und wirtschaftlich vergleichbaren Vorgängen für Investitionen	0,00	0,00	0,00	0,00	0,00	0,00	0,00	0,00	
	Summe	0,00	0,00	0,00	0,00	0,00	0,00	0,00	0,00	
	Auszahlungen aus Investitionstätigkeit									
24	- Ausz. für den Erwerb von Grundstücken und Gebäuden	0,00	0,00	-2.000,00	0,00	-2.000,00	-12.066,60	-17.766,60	-17.766,60	
25	- Ausz. für Baumaßnahmen	0,00	0,00	0,00	0,00	0,00	0,00	0,00	0,00	
26	- Ausz. für Investitionen in das sonstige Sachanlagevermögen und immaterielle Anlagevermögen davon: Ausz. aus gewährten Investitionszuweisungen und -zuschüssen	-2.500,00	0,00	-2.500,00	0,00	-2.500,00	0,00	-14.454,22	-6.954,22	
27	- Ausz. für Investitionen in das Finanzanlagevermögen	0,00	0,00	0,00	0,00	0,00	0,00	0,00	0,00	
	Auszahlungen aus Finanzierungstätigkeit									
32	- Ausz. für die Tilgung von Krediten und wirtschaftlich vergleichbaren Vorgängen für Investitionen	0,00	0,00	0,00	0,00	0,00	0,00	0,00	0,00	
	Summe	-2.500,00	0,00	-4.500,00	0,00	-4.500,00	-12.066,60	-32.220,82	-24.720,82	
	Saldo (Einzahlungen ./ Auszahlungen)	-2.500,00	0,00	-4.500,00	0,00	-4.500,00	-12.066,60	-32.220,82	-24.720,82	

Produktblatt
Produkt 5521 Öffentliche Gewässer / wasserbauliche Anlagen



Gemeinde Linsengericht

Produktbereich	13	Natur- und Landschaftspflege
Produktgruppe	552	Öffentliche Gewässer/Wasserbauliche Anlagen
Produkt	5521	Öffentliche Gewässer / wasserbauliche Anlagen

Verantwortliche Organisationseinheit Fachbereich 60 - Bauverwaltung

Pflichtaufgaben Ja
Rechtsbindungsgrad Muss

Produktbeschreibung

- Ausbau von Kanälen
- Unterhaltung von Kanälen
- Errichtung von Regenrückhaltebecken
- Regulierung von Gewässern
- Hochwasserschutz

Gesetzliche Grundlagen

Hessisches Wassergesetz (HWG)

Zugeordnete Kostenstellen (links) | Zugeordnete Kostenträger (rechts)

60.1800 | Umwelt, Natur und Forst | 5521-001 | Gewässer

Dazugehörige Ziele aus dem Leitbild der Gemeinde Linsengericht

- Erholbare Natur in Wald und Flur
- Sicheres Umfeld

Kennzahlen	Ergebnis 2023	Plan 2024	Plan 2025	Plan 2026	Plan 2027	Plan 2028
Aufwand-Deckungsgrad 2 inkl. ILV (in %)	0,00	0,00	0,00	0,00	0,00	0,00
Zuschussbedarf pro Bürgerin/Bürger (in €)	12,55	42,41	29,22	29,35	9,88	9,96
Prozentualer Anteil des Produkts am Gesamtaufwand (in %)	0,28	1,15	0,73	0,73	0,15	0,15

Teilergebnishaushalt Produkt 5521 Öffentliche Gewässer / wasserbauliche Anlagen

Gemeinde Linsengericht



Produktbereich 13 Natur- und Landschaftspflege
Produktgruppe 552 Öffentliche Gewässer/Wasserbauliche Anlagen
Produkt 5521 Öffentliche Gewässer / wasserbauliche Anlagen

Nr.	Ergänzung Rubrik	Bezeichnung	Ansatz 2026	Ansatz 2025	Ansatz 2024	Ergebnis 2023
		Ordentliche Erträge				
01	50	Privatrechtliche Leistungsentgelte				
02	51	Öffentlich-rechtliche Leistungsentgelte				
03	548-549	Kostensatzleistungen und -erstattungen				
04	52	Bestandsveränderungen und aktivierte Eigenleistungen				
05	55	Steuern und steuerähnliche Erträge einschl. Erträge aus gesetzlichen Umlagen				
06	547	Erträge aus Transferleistungen				
07	540-543	Erträge aus Zuweisungen und Zuschüssen für lfd. Zwecke und allgemeine Umlagen				
08	546	Erträge aus der Auflösung von Sonderposten aus Investitionszuweisungen, -zuschüssen und Investitionsbeiträgen				
09	53	Sonstige ordentliche Erträge				
10		Summe der ordentlichen Erträge (Nr. 1 bis 9)				
		Ordentliche Aufwendungen				
11	62, 63, 640-643, 647-649, 65	Personalaufwendungen				
12	644-646	Versorgungsaufwendungen				
13	60, 61, 67-69	Aufwendungen für Sach- und Dienstleistungen	247.250	247.250	391.550	96.528
14	66	Abschreibungen				
15	71	Aufwendungen für Zuweisungen und Zuschüsse sowie besondere Finanzaufwendungen				
16	73	Steueraufwendungen einschl. Aufwendungen aus gesetzlichen Umlageverpflichtungen				
17	72	Transferaufwendungen				
18	70, 74, 76	Sonstige ordentliche Aufwendungen				
19		Summe der ordentlichen Aufwendungen (Nr. 11 bis 18)	247.250	247.250	391.550	96.528
20		Verwaltungsergebnis (Nr. 10 ./ Nr. 19)	247.250	247.250	391.550	96.528
21	56, 57	Finanzerträge				
22	77	Finanzaufwendungen				
23		Finanzergebnis (Nr. 21 bis Nr. 22)				
24		Ordentliches Ergebnis (Verwaltungsergebnis und Finanzergebnis Nr. 20 und Nr. 23)	247.250	247.250	391.550	96.528
25	59	Außerordentliche Erträge				
26	79	Außerordentliche Aufwendungen				
27		Außerordentliches Ergebnis (Nr. 25 ./ Nr. 26)				
28		Jahresergebnis vor internen Leistungsbeziehungen (ordentliches Ergebnis und außerordentliches Ergebnis Nr. 24 und Nr. 27)	247.250	247.250	391.550	96.528
29		Erlöse der internen Leistungsbeziehungen				
30		Kosten der internen Leistungsbeziehungen	45.160	43.845	30.900	28.513
31		Ergebnis der internen Leistungsbeziehungen	45.160	43.845	30.900	28.513
32		Jahresergebnis nach internen Leistungsbeziehungen	292.410	291.095	422.450	125.041

Erläuterungen

Planungskosten Hochwasserschutzmaßnahmen

2025: 35.000 € | Sachkonto 6120000
 2026: 35.000 € | Sachkonto 6120000

Teilergebnishaushalt Produkt 5521 Öffentliche Gewässer / wasserbauliche Anlagen

Gemeinde Linsengericht



Instandhaltung Gewässer

2025: 150.000 € | Sachkonto 6165000

2026: 150.000 € | Sachkonto 6165000

Verwendete Konten Produkt 5521 Öffentliche Gewässer / wasserbauliche Anlagen

Gemeinde Linsengericht



Nr.	Bezeichnung	Ergebnis 2023	Ansatz 2024	Ansatz 2025	Ansatz 2026	Ansatz 2027	Ansatz 2028
6061000	Materialaufw. für Gebäude u. Außenanlagen	183,35	250,00	150,00	150,00	100,00	100,00
6065000	Materialaufw. für Straßen, Wege, Plätze u.ä.	32,28	1.800,00	9.100,00	9.100,00	3.150,00	3.150,00
6120000	Entwickl., Versuchs- und Konstr.Arbeit durch 3.	5.154,73	135.000,00	70.000,00	70.000,00	15.000,00	14.400,00
6161000	Instandh. Gebäude, Außenanl. (Bauunterhaltung)	171,84	0,00	0,00	0,00	0,00	0,00
6165000	Instandh. v. Sachanl. Gemeingebr., Infrastr.verm.	89.042,14	225.000,00	150.000,00	150.000,00	12.000,00	12.000,00
6169000	sonstige Fremdinstandhaltung	0,00	9.000,00	3.500,00	3.500,00	1.200,00	1.200,00
6171000	Aufwendungen für Fremdensorgung	1.949,23	20.000,00	14.000,00	14.000,00	20.000,00	20.000,00
6180000	Skonti, Boni	-5,21	0,00	0,00	0,00	0,00	0,00
6701000	Mieten, Pachten, Erbbauzinsen	0,00	500,00	500,00	500,00	500,00	500,00
9300100	ILV Aufwendungen Bauhof	28.512,50	30.900,00	43.845,00	45.160,00	46.515,00	47.910,00

Teilfinanzhaushalt Produkt 5521 Öffentliche Gewässer / wasserbauliche Anlagen

Gemeinde Linsengericht

Nr.	Bezeichnung	Ansatz 2026	VE 2026	Ansatz 2025	VE 2025	Ansatz 2024	Ergebnis 2023	Gesamt- ausgabebedarf	Bisher bereitgestellt	Erläuterungen
	Einzahlungen aus Investitionstätigkeit									
20	+ Einz. aus Investitionszuweis. und -zuschüssen sowie aus Investitionsbeiträgen	0,00	0,00	0,00	0,00	0,00	0,00	0,00	0,00	
21	+ Einz. aus Abgängen von Vermögensgegenständen des Sachanlagevermögens und des immateriellen Anlagevermögens	0,00	0,00	0,00	0,00	0,00	0,00	0,00	0,00	
22	+ Einz. aus Abgängen von Vermögensgegenständen des Finanzanlagevermögens	0,00	0,00	0,00	0,00	0,00	0,00	0,00	0,00	
	Einzahlungen aus Finanzierungstätigkeit									
31	+ Einz. aus der Aufnahme v. Krediten und wirtschaftlich vergleichbaren Vorgängen für Investitionen	0,00	0,00	0,00	0,00	0,00	0,00	0,00	0,00	
	Summe	0,00	0,00	0,00	0,00	0,00	0,00	0,00	0,00	
	Auszahlungen aus Investitionstätigkeit									
24	- Ausz. für den Erwerb von Grundstücken und Gebäuden	0,00	0,00	0,00	0,00	0,00	0,00	0,00	0,00	
25	- Ausz. für Baumaßnahmen	0,00	0,00	-50.000,00	0,00	0,00	-11.870,25	-61.870,25	-61.870,25	
26	- Ausz. für Investitionen in das sonstige Sachanlagevermögen und immaterielle Anlagevermögen davon: Ausz. aus gewährten Investitionszuweisungen und -zuschüssen	0,00	0,00	0,00	0,00	0,00	0,00	0,00	0,00	
27	- Ausz. für Investitionen in das Finanzanlagevermögen	0,00	0,00	0,00	0,00	0,00	0,00	0,00	0,00	
	Auszahlungen aus Finanzierungstätigkeit									
32	- Ausz. für die Tilgung von Krediten und wirtschaftlich vergleichbaren Vorgängen für Investitionen	0,00	0,00	0,00	0,00	0,00	0,00	0,00	0,00	
	Summe	0,00	0,00	-50.000,00	0,00	0,00	-11.870,25	-61.870,25	-61.870,25	
	Saldo (Einzahlungen ./ Auszahlungen)	0,00	0,00	-50.000,00	0,00	0,00	-11.870,25	-61.870,25	-61.870,25	

Produktblatt
Produkt 5531 Friedhofs- und Bestattungswesen



Gemeinde Linsengericht

Produktbereich	13	Natur- und Landschaftspflege
Produktgruppe	553	Friedhofs- und Bestattungswesen
Produkt	5531	Friedhofs- und Bestattungswesen

Verantwortliche Organisationseinheit Fachbereich 60 - Bauverwaltung

Pflichtaufgaben Ja
Rechtsbindungsgrad Muss

Produktbeschreibung

- Friedhöfe
- Unterhaltung der Friedhofsgelände in den Ortsteilen

Gesetzliche Grundlagen

Friedhofs- und Bestattungsgesetz (FBG)

Zugeordnete Kostenstellen (links) Zugeordnete Kostenträger (rechts)	
60.1310 Friedhof Unterfrankenstraße	5531-001 Friedhofs- und Bestattungswesen
60.1311 Friedhof Mathias-Claudius-Weg	
60.1320 Friedhof Eidengesäß	
60.1330 Friedhof Geislitz	
60.1340 Friedhof Großenhausen	
60.1341 Friedhof Waldrode	
60.1350 Friedhof Lützelhausen	
60.1399 Friedhöfe allgemein	

Dazugehörige Ziele aus dem Leitbild der Gemeinde Linsengericht

Moderner, Kompetenter Bürgerservice

Kennzahlen	Ergebnis 2023	Plan 2024	Plan 2025	Plan 2026	Plan 2027	Plan 2028
Aufwand-Deckungsgrad 2 inkl. ILV (in %)	77,60	36,15	24,88	28,50	45,45	44,42
Zuschussbedarf pro Bürgerin/Bürger (in €)	6,41	20,85	32,30	31,43	22,99	23,97
Prozentualer Anteil des Produkts am Gesamtaufwand (in %)	0,41	0,40	0,47	0,47	0,40	0,40

Teilergebnishaushalt Produkt 5531 Friedhofs- und Bestattungswesen

Gemeinde Linsengericht



Produktbereich 13 Natur- und Landschaftspflege
Produktgruppe 553 Friedhofs- und Bestattungswesen
Produkt 5531 Friedhofs- und Bestattungswesen

Nr.	Ergänzung Rubrik	Bezeichnung	Ansatz 2026	Ansatz 2025	Ansatz 2024	Ergebnis 2023
		Ordentliche Erträge				
01	50	Privatrechtliche Leistungsentgelte	-5.000	-7.500	-8.000	-7.600
02	51	Öffentlich-rechtliche Leistungsentgelte	-119.800	-99.100	-109.600	-213.490
03	548-549	Kostensatzleistungen und -erstattungen				-25
04	52	Bestandsveränderungen und aktivierte Eigenleistungen				
05	55	Steuern und steuerähnliche Erträge einschl. Erträge aus gesetzlichen Umlagen				
06	547	Erträge aus Transferleistungen				
07	540-543	Erträge aus Zuweisungen und Zuschüssen für lfd. Zwecke und allgemeine Umlagen				-189
08	546	Erträge aus der Auflösung von Sonderposten aus Investitionszuweisungen, -zuschüssen und Investitionsbeiträgen				
09	53	Sonstige ordentliche Erträge				
10		Summe der ordentlichen Erträge (Nr. 1 bis 9)	-124.800	-106.600	-117.600	-221.304
		Ordentliche Aufwendungen				
11	62, 63, 640-643, 647-649, 65	Personalaufwendungen	36.500	35.600	34.299	32.586
12	644-646	Versorgungsaufwendungen	2.400	2.300	2.100	1.984
13	60, 61, 67-69	Aufwendungen für Sach- und Dienstleistungen	110.183	109.969	88.050	90.913
14	66	Abschreibungen	11.570	11.399	11.230	14.006
15	71	Aufwendungen für Zuweisungen und Zuschüsse sowie besondere Finanzaufwendungen				
16	73	Steueraufwendungen einschl. Aufwendungen aus gesetzlichen Umlageverpflichtungen				
17	72	Transferaufwendungen				
18	70, 74, 76	Sonstige ordentliche Aufwendungen				
19		Summe der ordentlichen Aufwendungen (Nr. 11 bis 18)	160.653	159.268	135.679	139.488
20		Verwaltungsergebnis (Nr. 10 ./ Nr. 19)	35.853	52.668	18.079	-81.816
21	56, 57	Finanzerträge				
22	77	Finanzaufwendungen				
23		Finanzergebnis (Nr. 21 bis Nr. 22)				
24		Ordentliches Ergebnis (Verwaltungsergebnis und Finanzergebnis Nr. 20 und Nr. 23)	35.853	52.668	18.079	-81.816
25	59	Außerordentliche Erträge				
26	79	Außerordentliche Aufwendungen				2
27		Außerordentliches Ergebnis (Nr. 25 ./ Nr. 26)				2
28		Jahresergebnis vor internen Leistungsbeziehungen (ordentliches Ergebnis und außerordentliches Ergebnis Nr. 24 und Nr. 27)	35.853	52.668	18.079	-81.814
29		Erlöse der internen Leistungsbeziehungen				
30		Kosten der internen Leistungsbeziehungen	277.208	269.132	189.675	148.862
31		Ergebnis der internen Leistungsbeziehungen	277.208	269.132	189.675	148.862
32		Jahresergebnis nach internen Leistungsbeziehungen	313.061	321.800	207.754	67.048

Verwendete Konten Produkt 5531 Friedhofs- und Bestattungswesen

Gemeinde Linsengericht



Nr.	Bezeichnung	Ergebnis 2023	Ansatz 2024	Ansatz 2025	Ansatz 2026	Ansatz 2027	Ansatz 2028
5090000	sonstige Umsatzerlöse	-7.600,00	-8.000,00	-7.500,00	-5.000,00	-5.000,00	-5.000,00
5101000	öffentlich rechtliche Verwaltungsgebühren	-14.335,00	-10.600,00	-11.100,00	-13.800,00	-9.800,00	-9.800,00
5110000	öffentlich rechtliche Benutzungsgebühren	-164.350,00	-99.000,00	-88.000,00	-106.000,00	-176.000,00	-176.000,00
5111000	Grabnutzung	-34.805,00	0,00	0,00	0,00	0,00	0,00
5420100	Zuweisungen für lfd Zwecke vom Bund	-189,00	0,00	0,00	0,00	0,00	0,00
6020000	Hilfsstoffe	12,50	0,00	50,00	50,00	50,00	50,00
6051000	Strom	8.414,00	11.000,00	11.500,00	11.550,00	11.600,00	11.650,00
6056000	Wasser	2.200,88	3.650,00	3.250,00	3.250,00	3.250,00	3.250,00
6057000	Abwasser	168,70	50,00	800,00	800,00	800,00	800,00
6061000	Materialaufw. für Gebäude u. Außenanlagen	8.775,06	8.200,00	5.000,00	5.000,00	1.850,00	1.850,00
6063000	Materialaufw. für Einrichtungen und Ausstattungen	362,95	1.650,00	1.250,00	1.250,00	750,00	750,00
6069000	sonstiger Aufw. für Reparatur u. Instandhaltung	13,82	0,00	0,00	0,00	0,00	0,00
6120000	Entwickl.-, Versuchs- und Konstr.Arbeit durch 3.	1.710,27	0,00	0,00	0,00	0,00	0,00
6139000	sonstige weitere Fremdleistungen	16.150,14	15.500,00	12.600,00	12.600,00	18.000,00	18.000,00
6161000	Instandh. Gebäude, Außenanl. (Bauunterhaltung)	23.183,30	8.550,00	42.300,00	42.300,00	10.450,00	10.450,00
6163000	Instandh. von Einrichtungen und Ausstattungen	617,49	1.800,00	1.500,00	1.500,00	600,00	600,00
6163010	Instandh. von Einrichtungen u. Ausst. (Baubereich)	0,00	1.000,00	500,00	500,00	250,00	250,00
6165000	Instandh. v. Sachanl. Gemeingebr., Infrastr.verm.	1.833,79	0,00	0,00	0,00	0,00	0,00
6166000	Wartungskosten	2.388,76	0,00	0,00	0,00	0,00	0,00
6166010	Wartung von Einrichtungen und Ausstattungen	0,00	1.800,00	1.500,00	1.500,00	1.800,00	1.800,00
6171000	Aufwendungen für Fremdensorgung	6.857,30	14.000,00	9.450,00	9.450,00	13.400,00	13.400,00
6171050	Erd- und Bauschutt	1.630,20	0,00	700,00	700,00	700,00	700,00
6173000	Fremdreinigung	14.820,49	13.050,00	14.500,00	14.500,00	14.500,00	14.500,00
6180000	Skonti, Boni	-14,13	0,00	0,00	0,00	0,00	0,00
6201000	Entg. für geleist. Arbeitszeit (einschl. Zulagen)	26.471,07	27.899,00	28.600,00	29.300,00	30.100,00	30.800,00
6201001	Leistungsentgelt Beschäftigte	506,29	600,00	600,00	600,00	600,00	600,00
6401000	AG-Anteil zur Sozialvers. Entgeltbereich	5.608,17	5.800,00	6.400,00	6.600,00	6.800,00	7.000,00
6451000	Auf. an Verso. kassen f tarifl. Beschäftigte	1.984,07	2.100,00	2.300,00	2.400,00	2.500,00	2.600,00
6620000	Abschr. Gebäude u. -einr., Sachanlag., InfrStrktV	12.949,80	10.050,00	10.201,00	10.353,00	10.455,00	10.560,00
6630000	Abschr. auf techn. Anlagen u. Maschinen	533,81	600,00	609,00	619,00	624,00	631,00
6642000	Abschr. auf Betriebsausstattung	522,24	130,00	132,00	134,00	135,00	137,00
6645000	Abschr. auf Geschäftsausstattung	0,00	250,00	254,00	258,00	260,00	263,00
6650000	Abschreibung geringwertige Wirtschaftsgüter (GWG)	0,00	200,00	203,00	206,00	208,00	210,00
6740000	Leiharbeitskräfte und Leihgeräte	269,54	0,00	0,00	0,00	0,00	0,00
6790000	Aufw. f. Inanspruchn. v. Re. u. Di.(Datenverarb.)	1.503,65	1.800,00	950,00	950,00	350,00	350,00
6810000	Aufw. für Zeitungen u Fachlit. d. Verw. u ähnl. Ei	0,00	100,00	0,00	0,00	0,00	0,00
6880000	Aufw. Für Fort- und Weiterbildung	14,00	0,00	0,00	0,00	0,00	0,00
6900100	Beiträge f. Gebäudebezogene Versicherungen	0,00	1.900,00	2.004,00	2.063,00	2.063,00	2.063,00
6909000	Beiträge für sonstige Versicherungen	0,00	4.000,00	2.115,00	2.220,00	2.220,00	2.220,00
7911000	außerplanmäß. Abschr. auf Sachanlagen	2,00	0,00	0,00	0,00	0,00	0,00
9300100	ILV Aufwendungen Bauhof	145.710,00	189.674,50	269.132,00	277.208,00	285.524,00	294.089,00
9300700	ILV Aufwendungen sonst. Versicherungen	1.392,42	0,00	0,00	0,00	0,00	0,00
9300710	ILV Aufwendungen Gebäudeversicherungen	1.759,31	0,00	0,00	0,00	0,00	0,00

Teilfinanzhaushalt Produkt 5531 Friedhofs- und Bestattungswesen

Gemeinde Linsengericht

Nr.	Bezeichnung	Ansatz 2026	VE 2026	Ansatz 2025	VE 2025	Ansatz 2024	Ergebnis 2023	Gesamt- ausgabebedarf	Bisher bereitgestellt	Erläuterungen
	Einzahlungen aus Investitionstätigkeit									
20	+ Einz. aus Investitionszuweis. und -zuschüssen sowie aus Investitionsbeiträgen	0,00	0,00	0,00	0,00	0,00	0,00	0,00	0,00	
21	+ Einz. aus Abgängen von Vermögensgegenständen des Sachanlagevermögens und des immateriellen Anlagevermögens	0,00	0,00	0,00	0,00	0,00	0,00	0,00	0,00	
22	+ Einz. aus Abgängen von Vermögensgegenständen des Finanzanlagevermögens	0,00	0,00	0,00	0,00	0,00	0,00	0,00	0,00	
	Einzahlungen aus Finanzierungstätigkeit									
31	+ Einz. aus der Aufnahme v. Krediten und wirtschaftlich vergleichbaren Vorgängen für Investitionen	0,00	0,00	0,00	0,00	0,00	0,00	0,00	0,00	
	Summe	0,00	0,00	0,00	0,00	0,00	0,00	0,00	0,00	
	Auszahlungen aus Investitionstätigkeit									
24	- Ausz. für den Erwerb von Grundstücken und Gebäuden	0,00	0,00	0,00	0,00	0,00	0,00	0,00	0,00	
25	- Ausz. für Baumaßnahmen	0,00	0,00	0,00	0,00	0,00	0,00	0,00	0,00	
26	- Ausz. für Investitionen in das sonstige Sachanlagevermögen und immaterielle Anlagevermögen davon: Ausz. aus gewährten Investitionszuweisungen und -zuschüssen	-1.000,00	0,00	-1.000,00	0,00	-9.500,00	-15.646,02	-29.146,02	-26.146,02	
27	- Ausz. für Investitionen in das Finanzanlagevermögen	0,00	0,00	0,00	0,00	0,00	0,00	0,00	0,00	
	Auszahlungen aus Finanzierungstätigkeit									
32	- Ausz. für die Tilgung von Krediten und wirtschaftlich vergleichbaren Vorgängen für Investitionen	0,00	0,00	0,00	0,00	0,00	0,00	0,00	0,00	
	Summe	-1.000,00	0,00	-1.000,00	0,00	-9.500,00	-15.646,02	-29.146,02	-26.146,02	
	Saldo (Einzahlungen ./- Auszahlungen)	-1.000,00	0,00	-1.000,00	0,00	-9.500,00	-15.646,02	-29.146,02	-26.146,02	

Produktblatt
Produkt 5551 Waldwirtschaft



Gemeinde Linsengericht

Produktbereich	13	Natur- und Landschaftspflege
Produktgruppe	555	Land- und Forstwirtschaft
Produkt	5551	Waldwirtschaft

Verantwortliche Organisationseinheit Fachbereich 60 - Bauverwaltung

Pflichtaufgaben Nein

Freiwillige Aufgaben Ja

Produktbeschreibung

- Bewirtschaftung des Gemeindewalds
- Unterhaltung des Gerichtswalds
- Erfassung und Abschätzung von Waldschäden
- Holzverkauf
- Schädlingsbekämpfung
- Vermietung und Verpachtung von Forstgrundstücken
- Anlage von Erholungseinrichtungen im Wald

Gesetzliche Grundlagen

Hessisches Waldgesetz (HWaldG)

Zugeordnete Kostenstellen (links) | Zugeordnete Kostenträger (rechts)

60.4100 | Wald- und Forstwirtschaft | 5551-001 | Waldwirtschaft

Dazugehörige Ziele aus dem Leitbild der Gemeinde Linsengericht

- Erholsame Natur in Wald und Flur
- Ökologischer Vorreiter

Kennzahlen	Ergebnis 2023	Plan 2024	Plan 2025	Plan 2026	Plan 2027	Plan 2028
Aufwand-Deckungsgrad 2 inkl. ILV (in %)	121,08	114,90	107,14	105,77	211,84	230,04
Zuschussbedarf pro Bürgerin/Bürger (in €)	-10,43	-9,26	-4,72	-3,87	-48,55	-57,65
Sach- und Dienstleistungsintensität (Betriebsaufwandsquote) in %	49,23	58,34	56,55	55,76	29,47	28,89
Prozentualer Anteil des Produkts am Gesamtaufwand (in %)	1,43	1,81	1,92	1,95	1,26	1,28

Teilergebnishaushalt Produkt 5551 Waldwirtschaft

Gemeinde Linsengericht



Produktbereich 13 Natur- und Landschaftspflege
Produktgruppe 555 Land- und Forstwirtschaft
Produkt 5551 Waldwirtschaft

Nr.	Ergänzung Rubrik	Bezeichnung	Ansatz 2026	Ansatz 2025	Ansatz 2024	Ergebnis 2023
		Ordentliche Erträge				
01	50	Privatrechtliche Leistungsentgelte	-674.000	-674.000	-680.000	-552.038
02	51	Öffentlich-rechtliche Leistungsentgelte				
03	548-549	Kostensatzleistungen und -erstattungen	-4.000	-4.000	-4.000	-148
04	52	Bestandsveränderungen und aktivierte Eigenleistungen				
05	55	Steuern und steuerähnliche Erträge einschl. Erträge aus gesetzlichen Umlagen				
06	547	Erträge aus Transferleistungen				
07	540-543	Erträge aus Zuweisungen und Zuschüssen für lfd. Zwecke und allgemeine Umlagen	-20.000	-20.000	-20.000	-38.376
08	546	Erträge aus der Auflösung von Sonderposten aus Investitionszuweisungen, -zuschüssen und Investitionsbeiträgen				
09	53	Sonstige ordentliche Erträge	-8.000	-8.000	-7.000	
10		Summe der ordentlichen Erträge (Nr. 1 bis 9)	-706.000	-706.000	-711.000	-590.562
		Ordentliche Aufwendungen				
11	62, 63, 640-643, 647-649, 65	Personalaufwendungen	269.000	261.100	233.900	227.500
12	644-646	Versorgungsaufwendungen	17.500	16.600	14.700	16.197
13	60, 61, 67-69	Aufwendungen für Sach- und Dienstleistungen	369.470	369.965	359.100	238.921
14	66	Abschreibungen	6.696	6.597	6.500	2.403
15	71	Aufwendungen für Zuweisungen und Zuschüsse sowie besondere Finanzaufwendungen				
16	73	Steueraufwendungen einschl. Aufwendungen aus gesetzlichen Umlageverpflichtungen				
17	72	Transferaufwendungen				
18	70, 74, 76	Sonstige ordentliche Aufwendungen			1.300	254
19		Summe der ordentlichen Aufwendungen (Nr. 11 bis 18)	662.666	654.262	615.500	485.275
20		Verwaltungsergebnis (Nr. 10 ./ Nr. 19)	-43.334	-51.738	-95.500	-105.287
21	56, 57	Finanzerträge				1.360
22	77	Finanzaufwendungen				
23		Finanzergebnis (Nr. 21 bis Nr. 22)				1.360
24		Ordentliches Ergebnis (Verwaltungsergebnis und Finanzergebnis Nr. 20 und Nr. 23)	-43.334	-51.738	-95.500	-103.927
25	59	Außerordentliche Erträge				
26	79	Außerordentliche Aufwendungen				8
27		Außerordentliches Ergebnis (Nr. 25 ./ Nr. 26)				8
28		Jahresergebnis vor internen Leistungsbeziehungen (ordentliches Ergebnis und außerordentliches Ergebnis Nr. 24 und Nr. 27)	-43.334	-51.738	-95.500	-103.919
29		Erlöse der internen Leistungsbeziehungen				
30		Kosten der internen Leistungsbeziehungen	4.817	4.677	3.296	13.752
31		Ergebnis der internen Leistungsbeziehungen	4.817	4.677	3.296	13.752
32		Jahresergebnis nach internen Leistungsbeziehungen	-38.517	-47.061	-92.204	-90.167

Erläuterungen

Holzverkäufe

2025: -650.000 € | Sachkonto 5006000
 2026: -650.000 € | Sachkonto 5006000

Verwendete Konten Produkt 5551 Waldwirtschaft

Gemeinde Linsengericht



Nr.	Bezeichnung	Ergebnis 2023	Ansatz 2024	Ansatz 2025	Ansatz 2026	Ansatz 2027	Ansatz 2028
5004000	Umsatzerlöse aus Überlassung von Rechten Jagdpacht	-15.011,44	-15.000,00	-15.000,00	-15.000,00	-15.000,00	-15.000,00
5005000	Umsatzerlöse aus Vermietung und Verpachtung	-9.964,62	-15.000,00	-9.000,00	-9.000,00	-9.000,00	-9.000,00
5006000	Umsatzerlös aus Holzverkauf	-527.062,29	-650.000,00	-650.000,00	-650.000,00	-860.000,00	-960.000,00
5399000	andere sonstige betriebliche Erträge	0,00	-7.000,00	-8.000,00	-8.000,00	-8.000,00	-8.000,00
5421000	Zuweisungen für lfd Zwecke vom Land	-38.375,90	-20.000,00	-20.000,00	-20.000,00	-20.000,00	-20.000,00
5488000	Kostenerstattungen von übrigen Bereichen	-83,11	-4.000,00	-4.000,00	-4.000,00	-4.000,00	-4.000,00
5790105	Erhalt Skonto	1.359,83	0,00	0,00	0,00	0,00	0,00
6001000	Rohstoffe/ Material/ Vorprodukte/ Fremdbauteile	0,00	0,00	10.150,00	10.150,00	3.500,00	3.500,00
6020000	Hilfsstoffe	0,00	0,00	2.800,00	2.800,00	1.000,00	1.000,00
6030100	Betriebsstoffe/Verbrauchswerkzeuge	3.231,99	1.350,00	1.750,00	1.750,00	600,00	600,00
6030200	Praxis- u. Laborbedarf, Arzneimittel	0,00	300,00	300,00	300,00	150,00	150,00
6051000	Strom	897,50	1.500,00	1.500,00	1.600,00	1.700,00	1.800,00
6055000	Treibstoffe	3.847,59	7.000,00	9.500,00	9.500,00	9.500,00	9.500,00
6056000	Wasser	9,26	100,00	100,00	100,00	100,00	100,00
6061000	Materialaufw. für Gebäude u. Außenanlagen	79,81	2.700,00	1.900,00	1.900,00	700,00	700,00
6063000	Materialaufw. für Einrichtungen und Ausstattungen	294,70	18.000,00	1.400,00	1.400,00	500,00	500,00
6063010	Materialaufwand für IT	0,00	550,00	250,00	250,00	100,00	100,00
6065000	Materialaufw. für Straßen, Wege, Plätze u.ä.	579,60	15.300,00	11.900,00	11.900,00	4.100,00	4.100,00
6069000	sonstiger Aufw. für Reparatur u. Instandhaltung	189,50	450,00	500,00	500,00	150,00	150,00
6070000	Aufw. für Berufskleidung, Arbeitsschutzmittel	1.856,35	1.800,00	2.700,00	2.700,00	950,00	950,00
6081000	Reinigungsmaterial	3,00	0,00	0,00	0,00	0,00	0,00
6089000	übriger sonstiger Materialaufwand	0,00	4.500,00	18.900,00	18.900,00	6.500,00	6.500,00
6101000	Fremdleist. für Erzeugnisse u. and. Umsatzleist.	175.422,23	202.500,00	213.000,00	213.000,00	51.150,00	51.150,00
6161000	Instandh. Gebäude, Außenanl. (Bauunterhaltung)	0,00	900,00	1.000,00	1.000,00	250,00	250,00
6164000	Instandhaltung von Fahrzeugen	1.280,64	5.400,00	5.400,00	5.400,00	1.350,00	1.350,00
6165000	Instandh. v. Sachanl. Gemeingebr., Infrastr.verm.	16.877,55	22.500,00	28.000,00	28.000,00	6.750,00	6.750,00
6166000	Wartungskosten	1.404,83	0,00	0,00	0,00	0,00	0,00
6166010	Wartung von Einrichtungen und Ausstattungen	0,00	250,00	1.300,00	200,00	1.500,00	550,00
6169000	sonstige Fremdinstandhaltung	18.998,92	31.500,00	22.050,00	22.050,00	7.600,00	7.600,00
6171000	Aufwendungen für Fremdensorgung	133,04	500,00	350,00	350,00	500,00	500,00
6173000	Fremdreinigung	10.382,50	18.000,00	7.000,00	7.000,00	2.400,00	2.400,00
6180000	Skonti, Boni	-6,80	0,00	0,00	0,00	0,00	0,00
6201000	Entg. für geleist. Arbeitszeit (einschl. Zulagen)	205.253,58	188.000,00	210.200,00	216.500,00	222.200,00	227.700,00
6201001	Leistungsentgelt Beschäftigte	2.878,53	3.300,00	3.600,00	3.600,00	3.600,00	3.600,00
6251010	Aufstockung Altersteilz. Pers.aufw. Beschäft.	4.734,97	0,00	0,00	0,00	0,00	0,00
6401000	AG-Anteil zur Sozialvers. Entgeltbereich	45.712,81	40.900,00	46.600,00	48.200,00	49.900,00	51.600,00
6451000	Auf. an Verso. kassen f tarifl. Beschäftigte	16.196,92	14.700,00	16.600,00	17.500,00	18.300,00	20.700,00
6482000	RS Altersteilzeit Personalaufwand Beschäftigte	-31.596,90	0,00	0,00	0,00	0,00	0,00
6550000	Aufwendungen für Dienstjubiläen	0,00	1.000,00	0,00	0,00	0,00	0,00
6590000	übrige sonstige Personalaufwendungen	517,14	700,00	700,00	700,00	700,00	0,00
6630000	Abschr. auf techn. Anlagen u. Maschinen	385,49	0,00	0,00	0,00	0,00	0,00
6643000	Abschr. auf Fuhrpark	1.080,56	5.150,00	5.227,00	5.305,00	5.358,00	5.411,00
6650000	Abschreibung geringwertige Wirtschaftsgüter (GWG)	937,07	1.350,00	1.370,00	1.391,00	1.404,00	1.418,00
6730000	Gebühren	500,00	300,00	300,00	300,00	300,00	300,00
6790010	Aufwendungen Ekom21	0,00	150,00	100,00	100,00	50,00	50,00
6810000	Aufw. für Zeitungen u Fachlit. d. Verw. u ähnl. Ei	27,00	100,00	100,00	100,00	50,00	50,00
6832000	Telefonkosten	186,90	500,00	300,00	300,00	300,00	300,00
6850000	Reisekosten	1.576,40	2.700,00	2.700,00	2.700,00	700,00	700,00
6880000	Aufw. Für Fort- und Weiterbildung	75,00	450,00	1.400,00	1.400,00	500,00	500,00
6900100	Beiträge f. Gebäudebezogene Versicherungen	0,00	150,00	165,00	170,00	170,00	170,00
6901000	Kfz-Versicherungsbeiträge	786,84	2.000,00	3.100,00	3.100,00	3.100,00	3.100,00

Verwendete Konten Produkt 5551 Waldwirtschaft

Gemeinde Linsengericht



Nr.	Bezeichnung	Ergebnis 2023	Ansatz 2024	Ansatz 2025	Ansatz 2026	Ansatz 2027	Ansatz 2028
6909000	Beiträge für sonstige Versicherungen	0,00	15.000,00	18.000,00	18.500,00	19.000,00	20.000,00
6910000	Beitr. Wirtschaftsverb. & Berufsvertr, sonst. Vere	39,11	400,00	400,00	400,00	150,00	150,00
6993000	übrige sonstige betriebliche Aufwendungen	247,06	2.250,00	1.650,00	1.650,00	600,00	600,00
7020000	Grundsteuer	0,00	800,00	0,00	0,00	0,00	0,00
7030000	Kfz-Steuer	254,00	500,00	0,00	0,00	0,00	0,00
7990100	Ausbuchung Kleinbeträge	7,72	0,00	0,00	0,00	0,00	0,00
9300100	ILV Aufwendungen Bauhof	1.350,50	3.296,00	4.677,00	4.817,00	4.962,00	5.110,00
9300700	ILV Aufwendungen sonst. Versicherungen	12.256,75	0,00	0,00	0,00	0,00	0,00
9300710	ILV Aufwendungen Gebäudeversicherungen	145,12	0,00	0,00	0,00	0,00	0,00

Teilfinanzhaushalt Produkt 5551 Waldwirtschaft

Gemeinde Linsengericht



Nr.	Bezeichnung	Ansatz 2026	VE 2026	Ansatz 2025	VE 2025	Ansatz 2024	Ergebnis 2023	Gesamt- ausgabebedarf	Bisher bereitgestellt	Erläuterungen
	Einzahlungen aus Investitionstätigkeit									
20	+ Einz. aus Investitionszuweis. und -zuschüssen sowie aus Investitionsbeiträgen	0,00	0,00	0,00	0,00	0,00	0,00	0,00	0,00	
21	+ Einz. aus Abgängen von Vermögensgegenständen des Sachanlagevermögens und des immateriellen Anlagevermögens	0,00	0,00	0,00	0,00	0,00	0,00	0,00	2.500,00	
22	+ Einz. aus Abgängen von Vermögensgegenständen des Finanzanlagevermögens	0,00	0,00	0,00	0,00	0,00	0,00	0,00	0,00	
	Einzahlungen aus Finanzierungstätigkeit									
31	+ Einz. aus der Aufnahme v. Krediten und wirtschaftlich vergleichbaren Vorgängen für Investitionen	0,00	0,00	0,00	0,00	0,00	0,00	0,00	0,00	
	Summe	0,00	0,00	0,00	0,00	0,00	0,00	0,00	2.500,00	
	Auszahlungen aus Investitionstätigkeit									
24	- Ausz. für den Erwerb von Grundstücken und Gebäuden	0,00	0,00	0,00	0,00	0,00	0,00	0,00	0,00	
25	- Ausz. für Baumaßnahmen	0,00	0,00	0,00	0,00	0,00	0,00	0,00	0,00	
26	- Ausz. für Investitionen in das sonstige Sachanlagevermögen und immaterielle Anlagevermögen davon: Ausz. aus gewährten Investitionszuweisungen und -zuschüssen	-1.000,00	0,00	-1.000,00	0,00	-1.000,00	-87.444,10	-93.582,60	-90.582,60	
27	- Ausz. für Investitionen in das Finanzanlagevermögen	0,00	0,00	0,00	0,00	0,00	0,00	0,00	0,00	
	Auszahlungen aus Finanzierungstätigkeit									
32	- Ausz. für die Tilgung von Krediten und wirtschaftlich vergleichbaren Vorgängen für Investitionen	0,00	0,00	0,00	0,00	0,00	0,00	0,00	0,00	
	Summe	-1.000,00	0,00	-1.000,00	0,00	-1.000,00	-87.444,10	-93.582,60	-90.582,60	
	Saldo (Einzahlungen ./ Auszahlungen)	-1.000,00	0,00	-1.000,00	0,00	-1.000,00	-87.444,10	-93.582,60	-88.082,60	

Produktblatt
Produkt 5552 Feld- und Wirtschaftswege



Gemeinde Linsengericht

Produktbereich	13	Natur- und Landschaftspflege
Produktgruppe	555	Land- und Forstwirtschaft
Produkt	5552	Feld- und Wirtschaftswege

Verantwortliche Organisationseinheit Fachbereich 60 - Bauverwaltung

Pflichtaufgaben	Ja
Rechtsbindungsgrad	Muss

Produktbeschreibung

- Unterhaltung von Feld- und Wirtschaftswegen
- Neuanlage von Feldwegen

Zugeordnete Kostenstellen (links) | Zugeordnete Kostenträger (rechts)

60.1800 Umwelt, Natur und Forst	5552-001 Feld- und Wirtschaftswege
-----------------------------------	--------------------------------------

Dazugehörige Ziele aus dem Leitbild der Gemeinde Linsengericht

- Erholbare Natur in Wald und Flur

Kennzahlen	Ergebnis 2023	Plan 2024	Plan 2025	Plan 2026	Plan 2027	Plan 2028
Aufwand-Deckungsgrad 2 inkl. ILV (in %)	0,00	0,00	0,00	0,00	0,00	0,00
Zuschussbedarf pro Bürgerin/Bürger (in €)	2,72	13,40	13,26	13,42	8,00	8,18
Prozentualer Anteil des Produkts am Gesamtaufwand (in %)	0,02	0,28	0,23	0,23	0,07	0,07

Teilergebnishaushalt Produkt 5552 Feld- und Wirtschaftswege

Gemeinde Linsengericht



Produktbereich 13 Natur- und Landschaftspflege
Produktgruppe 555 Land- und Forstwirtschaft
Produkt 5552 Feld- und Wirtschaftswege

Nr.	Ergänzung Rubrik	Bezeichnung	Ansatz 2026	Ansatz 2025	Ansatz 2024	Ergebnis 2023
		Ordentliche Erträge				
01	50	Privatrechtliche Leistungsentgelte				
02	51	Öffentlich-rechtliche Leistungsentgelte				
03	548-549	Kostensatzleistungen und -erstattungen				
04	52	Bestandsveränderungen und aktivierte Eigenleistungen				
05	55	Steuern und steuerähnliche Erträge einschl. Erträge aus gesetzlichen Umlagen				
06	547	Erträge aus Transferleistungen				
07	540-543	Erträge aus Zuweisungen und Zuschüssen für lfd. Zwecke und allgemeine Umlagen				
08	546	Erträge aus der Auflösung von Sonderposten aus Investitionszuweisungen, -zuschüssen und Investitionsbeiträgen				
09	53	Sonstige ordentliche Erträge				
10		Summe der ordentlichen Erträge (Nr. 1 bis 9)				
		Ordentliche Aufwendungen				
11	62, 63, 640-643, 647-649, 65	Personalaufwendungen				
12	644-646	Versorgungsaufwendungen				
13	60, 61, 67-69	Aufwendungen für Sach- und Dienstleistungen	79.450	79.450	96.400	6.943
14	66	Abschreibungen				
15	71	Aufwendungen für Zuweisungen und Zuschüsse sowie besondere Finanzaufwendungen				
16	73	Steueraufwendungen einschl. Aufwendungen aus gesetzlichen Umlageverpflichtungen				
17	72	Transferaufwendungen				
18	70, 74, 76	Sonstige ordentliche Aufwendungen				
19		Summe der ordentlichen Aufwendungen (Nr. 11 bis 18)	79.450	79.450	96.400	6.943
20		Verwaltungsergebnis (Nr. 10 ./ Nr. 19)	79.450	79.450	96.400	6.943
21	56, 57	Finanzerträge				
22	77	Finanzaufwendungen				
23		Finanzergebnis (Nr. 21 bis Nr. 22)				
24		Ordentliches Ergebnis (Verwaltungsergebnis und Finanzergebnis Nr. 20 und Nr. 23)	79.450	79.450	96.400	6.943
25	59	Außerordentliche Erträge				
26	79	Außerordentliche Aufwendungen				
27		Außerordentliches Ergebnis (Nr. 25 ./ Nr. 26)				
28		Jahresergebnis vor internen Leistungsbeziehungen (ordentliches Ergebnis und außerordentliches Ergebnis Nr. 24 und Nr. 27)	79.450	79.450	96.400	6.943
29		Erlöse der internen Leistungsbeziehungen				
30		Kosten der internen Leistungsbeziehungen	54.192	52.614	37.080	20.110
31		Ergebnis der internen Leistungsbeziehungen	54.192	52.614	37.080	20.110
32		Jahresergebnis nach internen Leistungsbeziehungen	133.642	132.064	133.480	27.053

Verwendete Konten Produkt 5552 Feld- und Wirtschaftswege

Gemeinde Linsengericht



Nr.	Bezeichnung	Ergebnis 2023	Ansatz 2024	Ansatz 2025	Ansatz 2026	Ansatz 2027	Ansatz 2028
6065000	Materialaufw. für Straßen, Wege, Plätze u.ä.	0,00	4.500,00	5.600,00	5.600,00	1.950,00	1.950,00
6161000	Instandh. Gebäude, Außenanl. (Bauunterhaltung)	474,81	0,00	0,00	0,00	0,00	0,00
6165000	Instandh. v. Sachanl. Gemeingebr., Infrastr.verm.	6.247,85	86.000,00	70.000,00	70.000,00	16.800,00	16.800,00
6169000	sonstige Fremdinstandhaltung	0,00	900,00	350,00	350,00	150,00	250,00
6171000	Aufwendungen für Fremdensorgung	220,30	5.000,00	3.500,00	3.500,00	5.000,00	5.000,00
9300100	ILV Aufwendungen Bauhof	20.109,50	37.080,00	52.614,00	54.192,00	55.818,00	57.492,00

Teilfinanzhaushalt Produkt 5552 Feld- und Wirtschaftswege

Gemeinde Linsengericht

Nr.	Bezeichnung	Ansatz 2026	VE 2026	Ansatz 2025	VE 2025	Ansatz 2024	Ergebnis 2023	Gesamt- ausgabebedarf	Bisher bereitgestellt	Erläuterungen
	Einzahlungen aus Investitionstätigkeit									
20	+ Einz. aus Investitionszuweis. und -zuschüssen sowie aus Investitionsbeiträgen	0,00	0,00	0,00	0,00	0,00	0,00	0,00	0,00	
21	+ Einz. aus Abgängen von Vermögensgegenständen des Sachanlagevermögens und des immateriellen Anlagevermögens	0,00	0,00	0,00	0,00	0,00	0,00	0,00	0,00	
22	+ Einz. aus Abgängen von Vermögensgegenständen des Finanzanlagevermögens	0,00	0,00	0,00	0,00	0,00	0,00	0,00	0,00	
	Einzahlungen aus Finanzierungstätigkeit									
31	+ Einz. aus der Aufnahme v. Krediten und wirtschaftlich vergleichbaren Vorgängen für Investitionen	0,00	0,00	0,00	0,00	0,00	0,00	0,00	0,00	
	Summe	0,00	0,00	0,00	0,00	0,00	0,00	0,00	0,00	
	Auszahlungen aus Investitionstätigkeit									
24	- Ausz. für den Erwerb von Grundstücken und Gebäuden	0,00	0,00	0,00	0,00	0,00	0,00	0,00	0,00	
25	- Ausz. für Baumaßnahmen	0,00	0,00	0,00	0,00	0,00	0,00	0,00	0,00	
26	- Ausz. für Investitionen in das sonstige Sachanlagevermögen und immaterielle Anlagevermögen davon: Ausz. aus gewährten Investitionszuweisungen und -zuschüssen	0,00	0,00	0,00	0,00	0,00	0,00	0,00	0,00	
27	- Ausz. für Investitionen in das Finanzanlagevermögen	0,00	0,00	0,00	0,00	0,00	0,00	0,00	0,00	
	Auszahlungen aus Finanzierungstätigkeit									
32	- Ausz. für die Tilgung von Krediten und wirtschaftlich vergleichbaren Vorgängen für Investitionen	0,00	0,00	0,00	0,00	0,00	0,00	0,00	0,00	
	Summe	0,00	0,00	0,00	0,00	0,00	0,00	0,00	0,00	
	Saldo (Einzahlungen ./- Auszahlungen)	0,00	0,00	0,00	0,00	0,00	0,00	0,00	0,00	

Produktblatt
Produkt 5553 Förderung der Landwirtschaft



Gemeinde Linsengericht

Produktbereich	13	Natur- und Landschaftspflege
Produktgruppe	555	Land- und Forstwirtschaft
Produkt	5553	Förderung der Landwirtschaft

Pflichtaufgaben Nein

Rechtsbindungsgrad

Produktbeschreibung

- Unterhaltung von Landwirtschaftswegen

Zugeordnete Kostenstellen (links) | Zugeordnete Kostenträger (rechts)

60.1800 | Umwelt, Natur und Forst 5553-001 | Förderung der Landwirtschaft

Dazugehörige Ziele aus dem Leitbild der Gemeinde Linsengericht

- Qualitative Schaffens- und Lebensräume in allen Ortsteilen

Kennzahlen	Ergebnis 2023	Plan 2024	Plan 2025	Plan 2026	Plan 2027	Plan 2028
Aufwand-Deckungsgrad 2 inkl. ILV (in %)	0,00	0,00	0,00	0,00	0,00	0,00
Zuschussbedarf pro Bürgerin/Bürger (in €)	0,00	-0,01	-0,01	-0,01	-0,01	-0,01
Prozentualer Anteil des Produkts am Gesamtaufwand (in %)	0,00	0,00	0,00	0,00	0,00	0,00

Teilergebnishaushalt Produkt 5553 Förderung der Landwirtschaft

Gemeinde Linsengericht



Produktbereich 13 Natur- und Landschaftspflege
Produktgruppe 555 Land- und Forstwirtschaft
Produkt 5553 Förderung der Landwirtschaft

Nr.	Ergänzung Rubrik	Bezeichnung	Ansatz 2026	Ansatz 2025	Ansatz 2024	Ergebnis 2023
		Ordentliche Erträge				
01	50	Privatrechtliche Leistungsentgelte				
02	51	Öffentlich-rechtliche Leistungsentgelte				
03	548-549	Kostensatzleistungen und -erstattungen				
04	52	Bestandsveränderungen und aktivierte Eigenleistungen				
05	55	Steuern und steuerähnliche Erträge einschl. Erträge aus gesetzlichen Umlagen				
06	547	Erträge aus Transferleistungen				
07	540-543	Erträge aus Zuweisungen und Zuschüssen für lfd. Zwecke und allgemeine Umlagen				
08	546	Erträge aus der Auflösung von Sonderposten aus Investitionszuweisungen, -zuschüssen und Investitionsbeiträgen				
09	53	Sonstige ordentliche Erträge	-100	-100	-100	-25
10		Summe der ordentlichen Erträge (Nr. 1 bis 9)	-100	-100	-100	-25
		Ordentliche Aufwendungen				
11	62, 63, 640-643, 647-649, 65	Personalaufwendungen				
12	644-646	Versorgungsaufwendungen				
13	60, 61, 67-69	Aufwendungen für Sach- und Dienstleistungen				
14	66	Abschreibungen				
15	71	Aufwendungen für Zuweisungen und Zuschüsse sowie besondere Finanzaufwendungen				
16	73	Steueraufwendungen einschl. Aufwendungen aus gesetzlichen Umlageverpflichtungen				
17	72	Transferaufwendungen				
18	70, 74, 76	Sonstige ordentliche Aufwendungen				
19		Summe der ordentlichen Aufwendungen (Nr. 11 bis 18)				
20		Verwaltungsergebnis (Nr. 10 ./ Nr. 19)	-100	-100	-100	-25
21	56, 57	Finanzerträge				
22	77	Finanzaufwendungen				
23		Finanzergebnis (Nr. 21 bis Nr. 22)				
24		Ordentliches Ergebnis (Verwaltungsergebnis und Finanzergebnis Nr. 20 und Nr. 23)	-100	-100	-100	-25
25	59	Außerordentliche Erträge				
26	79	Außerordentliche Aufwendungen				
27		Außerordentliches Ergebnis (Nr. 25 ./ Nr. 26)				
28		Jahresergebnis vor internen Leistungsbeziehungen (ordentliches Ergebnis und außerordentliches Ergebnis Nr. 24 und Nr. 27)	-100	-100	-100	-25
29		Erlöse der internen Leistungsbeziehungen				
30		Kosten der internen Leistungsbeziehungen				
31		Ergebnis der internen Leistungsbeziehungen				
32		Jahresergebnis nach internen Leistungsbeziehungen	-100	-100	-100	-25

Verwendete Konten Produkt 5553 Förderung der Landwirtschaft

Gemeinde Linsengericht



Nr.	Bezeichnung	Ergebnis 2023	Ansatz 2024	Ansatz 2025	Ansatz 2026	Ansatz 2027	Ansatz 2028
5309900	andere sonstige Nebenerlöse	-25,00	-100,00	-100,00	-100,00	-100,00	-100,00

Teilfinanzhaushalt Produkt 5553 Förderung der Landwirtschaft

Gemeinde Linsengericht

Nr.	Bezeichnung	Ansatz 2026	VE 2026	Ansatz 2025	VE 2025	Ansatz 2024	Ergebnis 2023	Gesamt- ausgabebedarf	Bisher bereitgestellt	Erläuterungen
	Einzahlungen aus Investitionstätigkeit									
20	+ Einz. aus Investitionszuweis. und -zuschüssen sowie aus Investitionsbeiträgen	0,00	0,00	0,00	0,00	0,00	0,00	0,00	0,00	
21	+ Einz. aus Abgängen von Vermögensgegenständen des Sachanlagevermögens und des immateriellen Anlagevermögens	0,00	0,00	0,00	0,00	0,00	0,00	0,00	0,00	
22	+ Einz. aus Abgängen von Vermögensgegenständen des Finanzanlagevermögens	0,00	0,00	0,00	0,00	0,00	0,00	0,00	0,00	
	Einzahlungen aus Finanzierungstätigkeit									
31	+ Einz. aus der Aufnahme v. Krediten und wirtschaftlich vergleichbaren Vorgängen für Investitionen	0,00	0,00	0,00	0,00	0,00	0,00	0,00	0,00	
	Summe	0,00	0,00	0,00	0,00	0,00	0,00	0,00	0,00	
	Auszahlungen aus Investitionstätigkeit									
24	- Ausz. für den Erwerb von Grundstücken und Gebäuden	0,00	0,00	0,00	0,00	0,00	0,00	0,00	0,00	
25	- Ausz. für Baumaßnahmen	0,00	0,00	0,00	0,00	0,00	0,00	0,00	0,00	
26	- Ausz. für Investitionen in das sonstige Sachanlagevermögen und immaterielle Anlagevermögen davon: Ausz. aus gewährten Investitionszuweisungen und -zuschüssen	0,00	0,00	0,00	0,00	0,00	0,00	0,00	0,00	
27	- Ausz. für Investitionen in das Finanzanlagevermögen	0,00	0,00	0,00	0,00	0,00	0,00	0,00	0,00	
	Auszahlungen aus Finanzierungstätigkeit									
32	- Ausz. für die Tilgung von Krediten und wirtschaftlich vergleichbaren Vorgängen für Investitionen	0,00	0,00	0,00	0,00	0,00	0,00	0,00	0,00	
	Summe	0,00	0,00	0,00	0,00	0,00	0,00	0,00	0,00	
	Saldo (Einzahlungen ./- Auszahlungen)	0,00	0,00	0,00	0,00	0,00	0,00	0,00	0,00	

Teilergebnishaushalt Produktbereich 14 Umweltschutz

Gemeinde Linsengericht



Produktbereich		14	Umweltschutz			
Nr.	Ergänzung Rubrik	Bezeichnung	Ansatz 2026	Ansatz 2025	Ansatz 2024	Ergebnis 2023
		Ordentliche Erträge				
01	50	Privatrechtliche Leistungsentgelte				
02	51	Öffentlich-rechtliche Leistungsentgelte				
03	548-549	Kostensatzleistungen und -erstattungen				
04	52	Bestandsveränderungen und aktivierte Eigenleistungen				
05	55	Steuern und steuerähnliche Erträge einschl. Erträge aus gesetzlichen Umlagen				
06	547	Erträge aus Transferleistungen				
07	540-543	Erträge aus Zuweisungen und Zuschüssen für lfd. Zwecke und allgemeine Umlagen				
08	546	Erträge aus der Auflösung von Sonderposten aus Investitionszuweisungen, -zuschüssen und Investitionsbeiträgen				
09	53	Sonstige ordentliche Erträge				
10		Summe der ordentlichen Erträge (Nr. 1 bis 9)				
		Ordentliche Aufwendungen				
11	62, 63, 640-643, 647-649, 65	Personalaufwendungen				
12	644-646	Versorgungsaufwendungen				
13	60, 61, 67-69	Aufwendungen für Sach- und Dienstleistungen				
14	66	Abschreibungen				2.869
15	71	Aufwendungen für Zuweisungen und Zuschüsse sowie besondere Finanzaufwendungen				
16	73	Steueraufwendungen einschl. Aufwendungen aus gesetzlichen Umlageverpflichtungen				
17	72	Transferaufwendungen				
18	70, 74, 76	Sonstige ordentliche Aufwendungen				
19		Summe der ordentlichen Aufwendungen (Nr. 11 bis 18)				2.869
20		Verwaltungsergebnis (Nr. 10 ./ Nr. 19)				2.869
21	56, 57	Finanzerträge				
22	77	Finanzaufwendungen				
23		Finanzergebnis (Nr. 21 bis Nr. 22)				
24		Ordentliches Ergebnis (Verwaltungsergebnis und Finanzergebnis Nr. 20 und Nr. 23)				2.869
25	59	Außerordentliche Erträge				
26	79	Außerordentliche Aufwendungen				
27		Außerordentliches Ergebnis (Nr. 25 ./ Nr. 26)				
28		Jahresergebnis vor internen Leistungsbeziehungen (ordentliches Ergebnis und außerordentliches Ergebnis Nr. 24 und Nr. 27)				2.869
29		Erlöse der internen Leistungsbeziehungen				
30		Kosten der internen Leistungsbeziehungen				
31		Ergebnis der internen Leistungsbeziehungen				
32		Jahresergebnis nach internen Leistungsbeziehungen				2.869

Teilfinanzhaushalt Produktbereich 14 Umweltschutz

Gemeinde Linsengericht

Nr.	Bezeichnung	Ansatz 2026	VE 2026	Ansatz 2025	VE 2025	Ansatz 2024	Ergebnis 2023	Gesamt- ausgabebedarf	Bisher bereitgestellt	Erläuterungen
	Einzahlungen aus Investitionstätigkeit									
20	+ Einz. aus Investitionszuweis. und -zuschüssen sowie aus Investitionsbeiträgen	0,00	0,00	0,00	0,00	0,00	0,00	0,00	0,00	
21	+ Einz. aus Abgängen von Vermögensgegenständen des Sachanlagevermögens und des immateriellen Anlagevermögens	0,00	0,00	0,00	0,00	0,00	0,00	0,00	0,00	
22	+ Einz. aus Abgängen von Vermögensgegenständen des Finanzanlagevermögens	0,00	0,00	0,00	0,00	0,00	0,00	0,00	0,00	
	Einzahlungen aus Finanzierungstätigkeit									
31	+ Einz. aus der Aufnahme v. Krediten und wirtschaftlich vergleichbaren Vorgängen für Investitionen	0,00	0,00	0,00	0,00	0,00	0,00	0,00	0,00	
	Summe	0,00	0,00	0,00	0,00	0,00	0,00	0,00	0,00	
	Auszahlungen aus Investitionstätigkeit									
24	- Ausz. für den Erwerb von Grundstücken und Gebäuden	0,00	0,00	0,00	0,00	0,00	0,00	0,00	0,00	
25	- Ausz. für Baumaßnahmen	0,00	0,00	0,00	0,00	0,00	0,00	0,00	0,00	
26	- Ausz. für Investitionen in das sonstige Sachanlagevermögen und immaterielle Anlagevermögen	0,00	0,00	0,00	0,00	-90.000,00	-73.122,10	-163.122,10	-163.122,10	
	davon: Ausz. aus gewährten Investitionszuweisungen und -zuschüssen	0,00	0,00	0,00	0,00	-90.000,00	-73.122,10	-163.122,10	-163.122,10	
27	- Ausz. für Investitionen in das Finanzanlagevermögen	0,00	0,00	0,00	0,00	0,00	0,00	0,00	0,00	
	Auszahlungen aus Finanzierungstätigkeit									
32	- Ausz. für die Tilgung von Krediten und wirtschaftlich vergleichbaren Vorgängen für Investitionen	0,00	0,00	0,00	0,00	0,00	0,00	0,00	0,00	
	Summe	0,00	0,00	0,00	0,00	-90.000,00	-73.122,10	-163.122,10	-163.122,10	
	Saldo (Einzahlungen ./- Auszahlungen)	0,00	0,00	0,00	0,00	-90.000,00	-73.122,10	-163.122,10	-163.122,10	

Produktblatt
Produkt 5611 Umweltschutzmaßnahmen



Gemeinde Linsengericht

Produktbereich	14	Umweltschutz
Produktgruppe	561	Umweltschutzmaßnahmen
Produkt	5611	Umweltschutzmaßnahmen

Verantwortliche Organisationseinheit Fachbereich 60 - Bauverwaltung

Pflichtaufgaben Nein

Rechtsbindungsgrad Soll

Produktbeschreibung

- Kommunale Förderprogramme

Dazugehörige Ziele aus dem Leitbild der Gemeinde Linsengericht

- Ökologischer Vorreiter

Kennzahlen	Ergebnis 2023	Plan 2024	Plan 2025	Plan 2026	Plan 2027	Plan 2028
Aufwand-Deckungsgrad 2 inkl. ILV (in %)	0,00	0,00	0,00	0,00	0,00	0,00
Zuschussbedarf pro Bürgerin/Bürger (in €)	0,29	0,00	0,00	0,00	0,00	0,00
Prozentualer Anteil des Produkts am Gesamtaufwand (in %)	0,01	0,00	0,00	0,00	0,00	0,00

Teilergebnishaushalt Produkt 5611 Umweltschutzmaßnahmen

Gemeinde Linsengericht



Produktbereich	14	Umweltschutz
Produktgruppe	561	Umweltschutzmaßnahmen
Produkt	5611	Umweltschutzmaßnahmen

Nr.	Ergänzung Rubrik	Bezeichnung	Ansatz 2026	Ansatz 2025	Ansatz 2024	Ergebnis 2023
		Ordentliche Erträge				
01	50	Privatrechtliche Leistungsentgelte				
02	51	Öffentlich-rechtliche Leistungsentgelte				
03	548-549	Kostensatzleistungen und -erstattungen				
04	52	Bestandsveränderungen und aktivierte Eigenleistungen				
05	55	Steuern und steuerähnliche Erträge einschl. Erträge aus gesetzlichen Umlagen				
06	547	Erträge aus Transferleistungen				
07	540-543	Erträge aus Zuweisungen und Zuschüssen für lfd. Zwecke und allgemeine Umlagen				
08	546	Erträge aus der Auflösung von Sonderposten aus Investitionszuweisungen, -zuschüssen und Investitionsbeiträgen				
09	53	Sonstige ordentliche Erträge				
10		Summe der ordentlichen Erträge (Nr. 1 bis 9)				
		Ordentliche Aufwendungen				
11	62, 63, 640-643, 647-649, 65	Personalaufwendungen				
12	644-646	Versorgungsaufwendungen				
13	60, 61, 67-69	Aufwendungen für Sach- und Dienstleistungen				
14	66	Abschreibungen				2.869
15	71	Aufwendungen für Zuweisungen und Zuschüsse sowie besondere Finanzaufwendungen				
16	73	Steueraufwendungen einschl. Aufwendungen aus gesetzlichen Umlageverpflichtungen				
17	72	Transferaufwendungen				
18	70, 74, 76	Sonstige ordentliche Aufwendungen				
19		Summe der ordentlichen Aufwendungen (Nr. 11 bis 18)				2.869
20		Verwaltungsergebnis (Nr. 10 ./ Nr. 19)				2.869
21	56, 57	Finanzerträge				
22	77	Finanzaufwendungen				
23		Finanzergebnis (Nr. 21 bis Nr. 22)				
24		Ordentliches Ergebnis (Verwaltungsergebnis und Finanzergebnis Nr. 20 und Nr. 23)				2.869
25	59	Außerordentliche Erträge				
26	79	Außerordentliche Aufwendungen				
27		Außerordentliches Ergebnis (Nr. 25 ./ Nr. 26)				
28		Jahresergebnis vor internen Leistungsbeziehungen (ordentliches Ergebnis und außerordentliches Ergebnis Nr. 24 und Nr. 27)				2.869
29		Erlöse der internen Leistungsbeziehungen				
30		Kosten der internen Leistungsbeziehungen				
31		Ergebnis der internen Leistungsbeziehungen				
32		Jahresergebnis nach internen Leistungsbeziehungen				2.869

Verwendete Konten Produkt 5611 Umweltschutzmaßnahmen

Gemeinde Linsengericht



Nr.	Bezeichnung	Ergebnis 2023	Ansatz 2024	Ansatz 2025	Ansatz 2026	Ansatz 2027	Ansatz 2028
6615000	Abschr. aktivierte Investzuw.,-zuschüsse u. -beitr	2.869,42	0,00	0,00	0,00	0,00	0,00

Teilfinanzhaushalt Produkt 5611 Umweltschutzmaßnahmen

Gemeinde Linsengericht

Nr.	Bezeichnung	Ansatz 2026	VE 2026	Ansatz 2025	VE 2025	Ansatz 2024	Ergebnis 2023	Gesamt- ausgabebedarf	Bisher bereitgestellt	Erläuterungen
	Einzahlungen aus Investitionstätigkeit									
20	+ Einz. aus Investitionszuweis. und -zuschüssen sowie aus Investitionsbeiträgen	0,00	0,00	0,00	0,00	0,00	0,00	0,00	0,00	
21	+ Einz. aus Abgängen von Vermögensgegenständen des Sachanlagevermögens und des immateriellen Anlagevermögens	0,00	0,00	0,00	0,00	0,00	0,00	0,00	0,00	
22	+ Einz. aus Abgängen von Vermögensgegenständen des Finanzanlagevermögens	0,00	0,00	0,00	0,00	0,00	0,00	0,00	0,00	
	Einzahlungen aus Finanzierungstätigkeit									
31	+ Einz. aus der Aufnahme v. Krediten und wirtschaftlich vergleichbaren Vorgängen für Investitionen	0,00	0,00	0,00	0,00	0,00	0,00	0,00	0,00	
	Summe	0,00	0,00	0,00	0,00	0,00	0,00	0,00	0,00	
	Auszahlungen aus Investitionstätigkeit									
24	- Ausz. für den Erwerb von Grundstücken und Gebäuden	0,00	0,00	0,00	0,00	0,00	0,00	0,00	0,00	
25	- Ausz. für Baumaßnahmen	0,00	0,00	0,00	0,00	0,00	0,00	0,00	0,00	
26	- Ausz. für Investitionen in das sonstige Sachanlagevermögen und immaterielle Anlagevermögen	0,00	0,00	0,00	0,00	-90.000,00	-73.122,10	-163.122,10	-163.122,10	
	davon: Ausz. aus gewährten Investitionszuweisungen und -zuschüssen	0,00	0,00	0,00	0,00	-90.000,00	-73.122,10	-163.122,10	-163.122,10	
27	- Ausz. für Investitionen in das Finanzanlagevermögen	0,00	0,00	0,00	0,00	0,00	0,00	0,00	0,00	
	Auszahlungen aus Finanzierungstätigkeit									
32	- Ausz. für die Tilgung von Krediten und wirtschaftlich vergleichbaren Vorgängen für Investitionen	0,00	0,00	0,00	0,00	0,00	0,00	0,00	0,00	
	Summe	0,00	0,00	0,00	0,00	-90.000,00	-73.122,10	-163.122,10	-163.122,10	
	Saldo (Einzahlungen ./- Auszahlungen)	0,00	0,00	0,00	0,00	-90.000,00	-73.122,10	-163.122,10	-163.122,10	

Teilergebnishaushalt Produktbereich 15 Wirtschaft und Tourismus

Gemeinde Linsengericht



Produktbereich		15	Wirtschaft und Tourismus			
Nr.	Ergänzung Rubrik	Bezeichnung	Ansatz 2026	Ansatz 2025	Ansatz 2024	Ergebnis 2023
		Ordentliche Erträge				
01	50	Privatrechtliche Leistungsentgelte	-18.500	-18.500	-21.900	-25.080
02	51	Öffentlich-rechtliche Leistungsentgelte	-3.550	-3.550	-3.580	-4.090
03	548-549	Kostensatzleistungen und -erstattungen				-466
04	52	Bestandsveränderungen und aktivierte Eigenleistungen				
05	55	Steuern und steuerähnliche Erträge einschl. Erträge aus gesetzlichen Umlagen				
06	547	Erträge aus Transferleistungen				
07	540-543	Erträge aus Zuweisungen und Zuschüssen für lfd. Zwecke und allgemeine Umlagen				-13.000
08	546	Erträge aus der Auflösung von Sonderposten aus Investitionszuweisungen, -zuschüssen und Investitionsbeiträgen	-11.876	-11.310	-11.310	-11.774
09	53	Sonstige ordentliche Erträge	-5.000	-5.000	-4.000	-323
10		Summe der ordentlichen Erträge (Nr. 1 bis 9)	-38.926	-38.360	-40.790	-54.733
		Ordentliche Aufwendungen				
11	62, 63, 640-643, 647-649, 65	Personalaufwendungen	8.000	8.000	6.600	8.712
12	644-646	Versorgungsaufwendungen	800	800	600	430
13	60, 61, 67-69	Aufwendungen für Sach- und Dienstleistungen	137.973	225.059	335.360	160.621
14	66	Abschreibungen	89.148	87.850	86.550	91.813
15	71	Aufwendungen für Zuweisungen und Zuschüsse sowie besondere Finanzaufwendungen				280
16	73	Steueraufwendungen einschl. Aufwendungen aus gesetzlichen Umlageverpflichtungen				
17	72	Transferaufwendungen				
18	70, 74, 76	Sonstige ordentliche Aufwendungen	3.000	3.000	2.100	3.586
19		Summe der ordentlichen Aufwendungen (Nr. 11 bis 18)	238.921	324.709	431.210	265.442
20		Verwaltungsergebnis (Nr. 10 ./ Nr. 19)	199.995	286.349	390.420	210.709
21	56, 57	Finanzerträge				
22	77	Finanzaufwendungen				
23		Finanzergebnis (Nr. 21 bis Nr. 22)				
24		Ordentliches Ergebnis (Verwaltungsergebnis und Finanzergebnis Nr. 20 und Nr. 23)	199.995	286.349	390.420	210.709
25	59	Außerordentliche Erträge				-91.191
26	79	Außerordentliche Aufwendungen				665.132
27		Außerordentliches Ergebnis (Nr. 25 ./ Nr. 26)				573.941
28		Jahresergebnis vor internen Leistungsbeziehungen (ordentliches Ergebnis und außerordentliches Ergebnis Nr. 24 und Nr. 27)	199.995	286.349	390.420	784.650
29		Erlöse der internen Leistungsbeziehungen				
30		Kosten der internen Leistungsbeziehungen	146.274	142.013	100.116	82.465
31		Ergebnis der internen Leistungsbeziehungen	146.274	142.013	100.116	82.465
32		Jahresergebnis nach internen Leistungsbeziehungen	346.269	428.362	490.536	867.115

Teilfinanzhaushalt Produktbereich 15 Wirtschaft und Tourismus

Gemeinde Linsengericht

Nr.	Bezeichnung	Ansatz 2026	VE 2026	Ansatz 2025	VE 2025	Ansatz 2024	Ergebnis 2023	Gesamt- ausgabebedarf	Bisher bereitgestellt	Erläuterungen
	Einzahlungen aus Investitionstätigkeit									
20	+ Einz. aus Investitionszuweis. und -zuschüssen sowie aus Investitionsbeiträgen	0,00	0,00	0,00	0,00	0,00	0,00	0,00	0,00	
21	+ Einz. aus Abgängen von Vermögensgegenständen des Sachanlagevermögens und des immateriellen Anlagevermögens	0,00	0,00	0,00	0,00	0,00	92.040,00	0,00	106.556,65	
22	+ Einz. aus Abgängen von Vermögensgegenständen des Finanzanlagevermögens	0,00	0,00	0,00	0,00	0,00	0,00	0,00	0,00	
	Einzahlungen aus Finanzierungstätigkeit									
31	+ Einz. aus der Aufnahme v. Krediten und wirtschaftlich vergleichbaren Vorgängen für Investitionen	0,00	0,00	0,00	0,00	0,00	0,00	0,00	-30.000,00	
	Summe	0,00	0,00	0,00	0,00	0,00	92.040,00	0,00	76.556,65	
	Auszahlungen aus Investitionstätigkeit									
24	- Ausz. für den Erwerb von Grundstücken und Gebäuden	0,00	0,00	0,00	0,00	0,00	-12.947,64	-12.947,64	-12.947,64	
25	- Ausz. für Baumaßnahmen	0,00	0,00	0,00	0,00	-1.500,00	-11.366,64	-12.866,64	-12.866,64	
26	- Ausz. für Investitionen in das sonstige Sachanlagevermögen und immaterielle Anlagevermögen davon: Ausz. aus gewährten Investitionszuweisungen und -zuschüssen	-14.000,00	0,00	-54.000,00	0,00	-45.000,00	0,00	-121.000,00	-99.000,00	
27	- Ausz. für Investitionen in das Finanzanlagevermögen	0,00	0,00	0,00	0,00	0,00	0,00	0,00	0,00	
	Auszahlungen aus Finanzierungstätigkeit									
32	- Ausz. für die Tilgung von Krediten und wirtschaftlich vergleichbaren Vorgängen für Investitionen	0,00	0,00	0,00	0,00	0,00	-124.000,00	-156.000,00	-156.000,00	
	Summe	-14.000,00	0,00	-54.000,00	0,00	-46.500,00	-148.314,28	-302.814,28	-280.814,28	
	Saldo (Einzahlungen ./- Auszahlungen)	-14.000,00	0,00	-54.000,00	0,00	-46.500,00	-56.274,28	-302.814,28	-204.257,63	

Produktblatt
Produkt 5711 Wirtschaftsförderung



Gemeinde Linsengericht

Produktbereich	15	Wirtschaft und Tourismus
Produktgruppe	571	Wirtschaftsförderung
Produkt	5711	Wirtschaftsförderung

Verantwortliche Organisationseinheit Fachbereich 01 - Bürgermeister

Pflichtaufgaben Nein

Freiwillige Aufgaben Ja

Produktbeschreibung

- Förderung der lokalen Wirtschaft

Zugeordnete Kostenstellen (links) | Zugeordnete Kostenträger (rechts)

01.1100 | Sekretariat Bürgermeister | 5711-001 | Wirtschaftsförderung

Dazugehörige Ziele aus dem Leitbild der Gemeinde Linsengericht

- Stabile & gemischte Unternehmensstruktur
- Gezielte Positionierung und Vermarktung
- Qualitative Schaffens- und Lebensräume

Kennzahlen	Ergebnis 2023	Plan 2024	Plan 2025	Plan 2026	Plan 2027	Plan 2028
Aufwand-Deckungsgrad 2 inkl. ILV (in %)	0,00	0,00	0,00	0,00	0,00	0,00
Zuschussbedarf pro Bürgerin/Bürger (in €)	0,19	0,19	0,19	0,20	0,20	0,20
Prozentualer Anteil des Produkts am Gesamtaufwand (in %)	0,01	0,01	0,01	0,01	0,01	0,01

Teilergebnishaushalt Produkt 5711 Wirtschaftsförderung

Gemeinde Linsengericht



Produktbereich	15	Wirtschaft und Tourismus
Produktgruppe	571	Wirtschaftsförderung
Produkt	5711	Wirtschaftsförderung

Nr.	Ergänzung Rubrik	Bezeichnung	Ansatz 2026	Ansatz 2025	Ansatz 2024	Ergebnis 2023
		Ordentliche Erträge				
01	50	Privatrechtliche Leistungsentgelte				
02	51	Öffentlich-rechtliche Leistungsentgelte				
03	548-549	Kostensatzleistungen und -erstattungen				
04	52	Bestandsveränderungen und aktivierte Eigenleistungen				
05	55	Steuern und steuerähnliche Erträge einschl. Erträge aus gesetzlichen Umlagen				
06	547	Erträge aus Transferleistungen				
07	540-543	Erträge aus Zuweisungen und Zuschüssen für lfd. Zwecke und allgemeine Umlagen				
08	546	Erträge aus der Auflösung von Sonderposten aus Investitionszuweisungen, -zuschüssen und Investitionsbeiträgen				
09	53	Sonstige ordentliche Erträge				
10		Summe der ordentlichen Erträge (Nr. 1 bis 9)				
		Ordentliche Aufwendungen				
11	62, 63, 640-643, 647-649, 65	Personalaufwendungen				
12	644-646	Versorgungsaufwendungen				
13	60, 61, 67-69	Aufwendungen für Sach- und Dienstleistungen				
14	66	Abschreibungen	1.957	1.929	1.900	1.899
15	71	Aufwendungen für Zuweisungen und Zuschüsse sowie besondere Finanzaufwendungen				
16	73	Steueraufwendungen einschl. Aufwendungen aus gesetzlichen Umlageverpflichtungen				
17	72	Transferaufwendungen				
18	70, 74, 76	Sonstige ordentliche Aufwendungen				
19		Summe der ordentlichen Aufwendungen (Nr. 11 bis 18)	1.957	1.929	1.900	1.899
20		Verwaltungsergebnis (Nr. 10 ./ Nr. 19)	1.957	1.929	1.900	1.899
21	56, 57	Finanzerträge				
22	77	Finanzaufwendungen				
23		Finanzergebnis (Nr. 21 bis Nr. 22)				
24		Ordentliches Ergebnis (Verwaltungsergebnis und Finanzergebnis Nr. 20 und Nr. 23)	1.957	1.929	1.900	1.899
25	59	Außerordentliche Erträge				
26	79	Außerordentliche Aufwendungen				
27		Außerordentliches Ergebnis (Nr. 25 ./ Nr. 26)				
28		Jahresergebnis vor internen Leistungsbeziehungen (ordentliches Ergebnis und außerordentliches Ergebnis Nr. 24 und Nr. 27)	1.957	1.929	1.900	1.899
29		Erlöse der internen Leistungsbeziehungen				
30		Kosten der internen Leistungsbeziehungen				
31		Ergebnis der internen Leistungsbeziehungen				
32		Jahresergebnis nach internen Leistungsbeziehungen	1.957	1.929	1.900	1.899

Verwendete Konten Produkt 5711 Wirtschaftsförderung

Gemeinde Linsengericht



Nr.	Bezeichnung	Ergebnis 2023	Ansatz 2024	Ansatz 2025	Ansatz 2026	Ansatz 2027	Ansatz 2028
6620000	Abschr. Gebäude u. -einr. , SachAnlag., InfrStrktV	1.899,48	1.900,00	1.929,00	1.957,00	1.977,00	1.996,00

Teilfinanzhaushalt Produkt 5711 Wirtschaftsförderung

Gemeinde Linsengericht

Nr.	Bezeichnung	Ansatz 2026	VE 2026	Ansatz 2025	VE 2025	Ansatz 2024	Ergebnis 2023	Gesamt- ausgabebedarf	Bisher bereitgestellt	Erläuterungen
	Einzahlungen aus Investitionstätigkeit									
20	+ Einz. aus Investitionszuweis. und -zuschüssen sowie aus Investitionsbeiträgen	0,00	0,00	0,00	0,00	0,00	0,00	0,00	0,00	
21	+ Einz. aus Abgängen von Vermögensgegenständen des Sachanlagevermögens und des immateriellen Anlagevermögens	0,00	0,00	0,00	0,00	0,00	0,00	0,00	0,00	
22	+ Einz. aus Abgängen von Vermögensgegenständen des Finanzanlagevermögens	0,00	0,00	0,00	0,00	0,00	0,00	0,00	0,00	
	Einzahlungen aus Finanzierungstätigkeit									
31	+ Einz. aus der Aufnahme v. Krediten und wirtschaftlich vergleichbaren Vorgängen für Investitionen	0,00	0,00	0,00	0,00	0,00	0,00	0,00	0,00	
	Summe	0,00	0,00	0,00	0,00	0,00	0,00	0,00	0,00	
	Auszahlungen aus Investitionstätigkeit									
24	- Ausz. für den Erwerb von Grundstücken und Gebäuden	0,00	0,00	0,00	0,00	0,00	0,00	0,00	0,00	
25	- Ausz. für Baumaßnahmen	0,00	0,00	0,00	0,00	0,00	0,00	0,00	0,00	
26	- Ausz. für Investitionen in das sonstige Sachanlagevermögen und immaterielle Anlagevermögen davon: Ausz. aus gewährten Investitionszuweisungen und -zuschüssen	0,00	0,00	0,00	0,00	0,00	0,00	0,00	0,00	
27	- Ausz. für Investitionen in das Finanzanlagevermögen	0,00	0,00	0,00	0,00	0,00	0,00	0,00	0,00	
	Auszahlungen aus Finanzierungstätigkeit									
32	- Ausz. für die Tilgung von Krediten und wirtschaftlich vergleichbaren Vorgängen für Investitionen	0,00	0,00	0,00	0,00	0,00	0,00	0,00	0,00	
	Summe	0,00	0,00	0,00	0,00	0,00	0,00	0,00	0,00	
	Saldo (Einzahlungen ./- Auszahlungen)	0,00	0,00	0,00	0,00	0,00	0,00	0,00	0,00	

Produktblatt
Produkt 5731 Bürgerhäuser und Festplätze



Gemeinde Linsengericht

Produktbereich	15	Wirtschaft und Tourismus
Produktgruppe	573	Allgemeine Einrichtungen und Unternehmen
Produkt	5731	Bürgerhäuser und Festplätze

Verantwortliche Organisationseinheit Fachbereich 60 - Bauverwaltung

Pflichtaufgaben Nein

Freiwillige Aufgaben Ja

Produktbeschreibung

- Unterhaltung von Bürgerhäusern
- Unterhaltung von Festplätzen
- Vergabe von Bürgerhäusern und Festplätzen

Zugeordnete Kostenstellen (links) | Zugeordnete Kostenträger (rechts)

60.1410 Bürgerhaus Altenhaßlau	5731-001 Öffentliche Gemeinschaftseinrichtungen
60.1411 Vereinsgebäude (ehem. Schule)	5731-888 Bebautes Grundvermögen
60.1420 Bürgerhaus Eidengesäß	
60.1430 Vereinsgebäude (Kiga)	
60.1431 Vereinsgebäude (Pavillon)	
60.1440 Sport- und Kulturheim	
60.1409 Bürgerhäuser allgemein	
60.1401 Festplätze	
60.1499 Liegenschaften allgemein	

Dazugehörige Ziele aus dem Leitbild der Gemeinde Linsengericht

- Lebendigkeit in Gemeinschaft und Verein
- Einladende Begegnungsorte für alle Generationen
- Zeitgemäßes Bildungs- und Freizeitangebot

Kennzahlen	Ergebnis 2023	Plan 2024	Plan 2025	Plan 2026	Plan 2027	Plan 2028
Aufwand-Deckungsgrad 2 inkl. ILV (in %)	15,76	5,92	8,26	10,17	15,82	15,74
Zuschussbedarf pro Bürgerin/Bürger (in €)	28,36	65,08	42,78	34,53	32,21	32,23
Instandhaltungsquote in (in %)	9,15	59,78	35,46	10,81	11,80	8,99
Abschreibungsquote (in %)	9,69	14,37	26,64	36,83	38,19	39,37
Prozentualer Anteil des Produkts am Gesamtaufwand (in %)	2,73	1,73	0,95	0,70	0,68	0,66

Teilergebnishaushalt Produkt 5731 Bürgerhäuser und Festplätze

Gemeinde Linsengericht



Produktbereich 15 Wirtschaft und Tourismus
Produktgruppe 573 Allgemeine Einrichtungen und Unternehmen
Produkt 5731 Bürgerhäuser und Festplätze

Nr.	Ergänzung Rubrik	Bezeichnung	Ansatz 2026	Ansatz 2025	Ansatz 2024	Ergebnis 2023
		Ordentliche Erträge				
01	50	Privatrechtliche Leistungsentgelte	-18.500	-18.500	-21.900	-23.340
02	51	Öffentlich-rechtliche Leistungsentgelte	-3.550	-3.550	-3.580	-4.090
03	548-549	Kostensatzleistungen und -erstattungen				-442
04	52	Bestandsveränderungen und aktivierte Eigenleistungen				
05	55	Steuern und steuerähnliche Erträge einschl. Erträge aus gesetzlichen Umlagen				
06	547	Erträge aus Transferleistungen				
07	540-543	Erträge aus Zuweisungen und Zuschüssen für lfd. Zwecke und allgemeine Umlagen				-13.000
08	546	Erträge aus der Auflösung von Sonderposten aus Investitionszuweisungen, -zuschüssen und Investitionsbeiträgen	-11.876	-11.310	-11.310	-11.774
09	53	Sonstige ordentliche Erträge	-5.000	-5.000	-4.000	-209
10		Summe der ordentlichen Erträge (Nr. 1 bis 9)	-38.926	-38.360	-40.790	-52.856
		Ordentliche Aufwendungen				
11	62, 63, 640-643, 647-649, 65	Personalaufwendungen	8.000	8.000	6.600	8.712
12	644-646	Versorgungsaufwendungen	800	800	600	430
13	60, 61, 67-69	Aufwendungen für Sach- und Dienstleistungen	137.773	224.859	335.160	160.247
14	66	Abschreibungen	87.191	85.921	84.650	89.914
15	71	Aufwendungen für Zuweisungen und Zuschüsse sowie besondere Finanzaufwendungen				280
16	73	Steueraufwendungen einschl. Aufwendungen aus gesetzlichen Umlageverpflichtungen				
17	72	Transferaufwendungen				
18	70, 74, 76	Sonstige ordentliche Aufwendungen	3.000	3.000	2.100	3.586
19		Summe der ordentlichen Aufwendungen (Nr. 11 bis 18)	236.764	322.580	429.110	263.168
20		Verwaltungsergebnis (Nr. 10 ./ Nr. 19)	197.838	284.220	388.320	210.312
21	56, 57	Finanzerträge				
22	77	Finanzaufwendungen				
23		Finanzergebnis (Nr. 21 bis Nr. 22)				
24		Ordentliches Ergebnis (Verwaltungsergebnis und Finanzergebnis Nr. 20 und Nr. 23)	197.838	284.220	388.320	210.312
25	59	Außerordentliche Erträge				-91.191
26	79	Außerordentliche Aufwendungen				665.132
27		Außerordentliches Ergebnis (Nr. 25 ./ Nr. 26)				573.941
28		Jahresergebnis vor internen Leistungsbeziehungen (ordentliches Ergebnis und außerordentliches Ergebnis Nr. 24 und Nr. 27)	197.838	284.220	388.320	784.253
29		Erlöse der internen Leistungsbeziehungen				
30		Kosten der internen Leistungsbeziehungen	146.168	141.910	100.013	82.455
31		Ergebnis der internen Leistungsbeziehungen	146.168	141.910	100.013	82.455
32		Jahresergebnis nach internen Leistungsbeziehungen	344.006	426.130	488.333	866.708

Verwendete Konten Produkt 5731 Bürgerhäuser und Festplätze

Gemeinde Linsengericht



Nr.	Bezeichnung	Ergebnis 2023	Ansatz 2024	Ansatz 2025	Ansatz 2026	Ansatz 2027	Ansatz 2028
5003000	Umsatzerlöse aus Überlassung Gebäude und Räume	-14.035,29	-13.550,00	-11.150,00	-11.150,00	-21.150,00	-21.150,00
5003010	Nebenkosten aus Überlassung Gebäude und Räume	-9.078,56	-8.350,00	-7.350,00	-7.350,00	-10.350,00	-9.650,00
5005000	Umsatzerlöse aus Vermietung und Verpachtung	-226,51	0,00	0,00	0,00	0,00	0,00
5110000	öffentlich rechtliche Benutzungsgebühren	-4.090,39	-3.580,00	-3.550,00	-3.550,00	-11.550,00	-11.550,00
5302000	Nebenerlöse aus Abgabe von Energien und Abfällen	127,72	-4.000,00	-5.000,00	-5.000,00	-5.000,00	-5.000,00
5330000	Erträge aus Schadensersatzleistungen	-336,82	0,00	0,00	0,00	0,00	0,00
5410300	Sonstige Zuweisungen des Landes	-13.000,00	0,00	0,00	0,00	0,00	0,00
5460100	Erträge Auflös SOPO Invest vom öffentl Bereich	-11.692,00	-11.310,00	-11.310,00	-11.876,00	-12.232,00	-12.599,00
5461000	Erträge Auflös SOPO Invest nicht öffentl Bereich	-82,00	0,00	0,00	0,00	0,00	0,00
5488000	Kostenerstattungen von übrigen Bereichen	-275,18	0,00	0,00	0,00	0,00	0,00
5490000	andere Kostenersatzleistungen und Erstattungen	-166,60	0,00	0,00	0,00	0,00	0,00
5910000	Ertr. aus der Veräuß.von Grundst.,Gebäud.u.Anlagen	-91.191,00	0,00	0,00	0,00	0,00	0,00
6020000	Hilfsstoffe	27,01	0,00	0,00	0,00	0,00	0,00
6030100	Betriebsstoffe/Verbrauchswerkzeuge	61,09	0,00	0,00	0,00	0,00	0,00
6051000	Strom	12.832,03	19.500,00	26.200,00	27.700,00	28.200,00	29.700,00
6052000	Gas	42.036,32	47.000,00	47.500,00	47.500,00	48.000,00	48.500,00
6054000	Heizöl	0,00	3.000,00	0,00	0,00	0,00	0,00
6056000	Wasser	2.631,17	4.500,00	4.400,00	4.400,00	4.400,00	4.400,00
6057000	Abwasser	2.197,05	4.050,00	5.100,00	5.100,00	5.100,00	5.100,00
6061000	Materialaufw. für Gebäude u. Außenanlagen	4.459,61	8.550,00	6.150,00	6.150,00	2.400,00	2.400,00
6063000	Materialaufw. für Einrichtungen und Ausstattungen	1.436,40	2.000,00	1.150,00	1.150,00	550,00	550,00
6065000	Materialaufw. für Straßen, Wege, Plätze u.ä.	1.155,32	0,00	0,00	0,00	0,00	0,00
6081000	Reinigungsmaterial	0,00	650,00	450,00	450,00	200,00	200,00
6120000	Entwickl.-, Versuchs- und Konstr.Arbeit durch 3.	382,19	24.300,00	0,00	0,00	0,00	0,00
6139000	sonstige weitere Fremdleistungen	0,00	700,00	500,00	500,00	700,00	0,00
6161000	Instandh. Gebäude, Außenanl. (Bauunterhaltung)	15.479,08	171.150,00	93.200,00	10.700,00	2.350,00	2.350,00
6162000	Instandh. von techn. Anlagen in Betriebsbauten	0,00	1.100,00	1.050,00	1.050,00	350,00	350,00
6163000	Instandh. von Einrichtungen und Ausstattungen	7.044,34	3.100,00	2.000,00	2.000,00	550,00	550,00
6163010	Instandh. von Einrichtungen u. Ausst. (Baubereich)	18.485,01	200,00	100,00	100,00	50,00	50,00
6165000	Instandh. v. Sachanl. Gemeingebr., Infrastr.verm.	0,00	200,00	200,00	200,00	100,00	100,00
6166000	Wartungskosten	18.496,77	1.000,00	700,00	700,00	1.000,00	1.000,00
6166010	Wartung von Einrichtungen und Ausstattungen	8.066,33	15.400,00	17.150,00	10.850,00	22.800,00	15.900,00
6166030	Aufw. für Serviceleistungen IT-Dienstleister	17.385,74	0,00	0,00	0,00	0,00	0,00
6171000	Aufwendungen für Fremdensorgung	228,79	1.500,00	1.050,00	1.050,00	1.500,00	1.500,00
6171010	Restmüll	537,60	900,00	1.100,00	1.150,00	1.200,00	1.250,00
6171020	Biomüll	60,00	100,00	100,00	100,00	100,00	100,00
6171040	Sperrmüll	1.051,65	0,00	600,00	600,00	600,00	600,00
6171050	Erd- und Bauschutt	1.054,00	800,00	1.000,00	1.000,00	1.000,00	1.000,00
6173000	Fremdreinigung	2.905,96	8.550,00	4.750,00	4.750,00	1.750,00	1.750,00
6180000	Skonti, Boni	-379,94	0,00	0,00	0,00	0,00	0,00
6201000	Entg. für geleist. Arbeitszeit (einschl. Zulagen)	7.029,10	0,00	0,00	0,00	0,00	0,00
6201030	Entg. Aushilfen (einschl. Zulagen)	0,00	5.000,00	6.000,00	6.000,00	6.000,00	6.000,00
6401000	AG-Anteil zur Sozialvers. Entgeltbereich	1.682,79	1.600,00	2.000,00	2.000,00	2.000,00	2.000,00
6451000	Auf. an Verso. kassen f tarifl. Beschäftigte	430,35	600,00	800,00	800,00	800,00	800,00
6615000	Abschr. aktivierte Investzuw.,-zuschüsse u. -beitr	125,63	0,00	0,00	0,00	0,00	0,00
6620000	Abschr. Gebäude u. -einr. , SachAnlag., InfrStrktV	83.597,93	84.350,00	85.616,00	86.882,00	87.748,00	88.626,00
6645000	Abschr. auf Geschäftsausstattung	5.829,45	0,00	0,00	0,00	0,00	0,00
6650000	Abschreibung geringwertige Wirtschaftsgüter (GWG)	360,57	300,00	305,00	309,00	312,00	315,00
6701000	Mieten, Pachten, Erbbauzinsen	360,00	760,00	760,00	760,00	760,00	760,00

Verwendete Konten Produkt 5731 Bürgerhäuser und Festplätze

Gemeinde Linsengericht



Nr.	Bezeichnung	Ergebnis 2023	Ansatz 2024	Ansatz 2025	Ansatz 2026	Ansatz 2027	Ansatz 2028
6790000	Aufw. f. Inanspruchn. v. Re. u. Di.(Datenverarb.)	284,88	1.800,00	300,00	300,00	200,00	200,00
6820000	Porto und Versandkosten	23,56	0,00	0,00	0,00	0,00	0,00
6831000	Datenübertragungskosten	1.704,97	5.350,00	3.700,00	3.700,00	1.050,00	1.050,00
6832000	Telefonkosten	240,00	100,00	0,00	0,00	0,00	0,00
6900100	Beiträge f. Gebäudebezogene Versicherungen	0,00	8.700,00	5.917,00	6.095,00	6.095,00	6.095,00
6909000	Beiträge für sonstige Versicherungen	0,00	200,00	-268,00	-282,00	-282,00	-282,00
7020000	Grundsteuer	3.585,60	2.100,00	3.000,00	3.000,00	3.000,00	3.000,00
7178000	sonstige Erstattungen an übrigen Bereich	280,00	0,00	0,00	0,00	0,00	0,00
7990000	sonstige außerordentliche Aufwendungen	665.132,00	0,00	0,00	0,00	0,00	0,00
9300100	ILV Aufwendungen Bauhof	72.165,25	100.013,00	141.910,00	146.168,00	150.552,00	155.068,00
9300700	ILV Aufwendungen sonst. Versicherungen	318,17	0,00	0,00	0,00	0,00	0,00
9300710	ILV Aufwendungen Gebäudeversicherungen	9.971,18	0,00	0,00	0,00	0,00	0,00

Teilfinanzhaushalt Produkt 5731 Bürgerhäuser und Festplätze

Gemeinde Linsengericht

Nr.	Bezeichnung	Ansatz 2026	VE 2026	Ansatz 2025	VE 2025	Ansatz 2024	Ergebnis 2023	Gesamt- ausgabebedarf	Bisher bereitgestellt	Erläuterungen
	Einzahlungen aus Investitionstätigkeit									
20	+ Einz. aus Investitionszuweis. und -zuschüssen sowie aus Investitionsbeiträgen	0,00	0,00	0,00	0,00	0,00	0,00	0,00	0,00	
21	+ Einz. aus Abgängen von Vermögensgegenständen des Sachanlagevermögens und des immateriellen Anlagevermögens	0,00	0,00	0,00	0,00	0,00	92.040,00	0,00	106.556,65	
22	+ Einz. aus Abgängen von Vermögensgegenständen des Finanzanlagevermögens	0,00	0,00	0,00	0,00	0,00	0,00	0,00	0,00	
	Einzahlungen aus Finanzierungstätigkeit									
31	+ Einz. aus der Aufnahme v. Krediten und wirtschaftlich vergleichbaren Vorgängen für Investitionen	0,00	0,00	0,00	0,00	0,00	0,00	0,00	-30.000,00	
	Summe	0,00	0,00	0,00	0,00	0,00	92.040,00	0,00	76.556,65	
	Auszahlungen aus Investitionstätigkeit									
24	- Ausz. für den Erwerb von Grundstücken und Gebäuden	0,00	0,00	0,00	0,00	0,00	-12.947,64	-12.947,64	-12.947,64	
25	- Ausz. für Baumaßnahmen	0,00	0,00	0,00	0,00	-1.500,00	-11.366,64	-12.866,64	-12.866,64	
26	- Ausz. für Investitionen in das sonstige Sachanlagevermögen und immaterielle Anlagevermögen davon: Ausz. aus gewährten Investitionszuweisungen und -zuschüssen	-14.000,00	0,00	-54.000,00	0,00	-45.000,00	0,00	-121.000,00	-99.000,00	
27	- Ausz. für Investitionen in das Finanzanlagevermögen	0,00	0,00	0,00	0,00	0,00	0,00	0,00	0,00	
	Auszahlungen aus Finanzierungstätigkeit									
32	- Ausz. für die Tilgung von Krediten und wirtschaftlich vergleichbaren Vorgängen für Investitionen	0,00	0,00	0,00	0,00	0,00	-124.000,00	-156.000,00	-156.000,00	
	Summe	-14.000,00	0,00	-54.000,00	0,00	-46.500,00	-148.314,28	-302.814,28	-280.814,28	
	Saldo (Einzahlungen ./ Auszahlungen)	-14.000,00	0,00	-54.000,00	0,00	-46.500,00	-56.274,28	-302.814,28	-204.257,63	

Produktblatt
Produkt 5751 Tourismus



Gemeinde Linsengericht

Produktbereich	15	Wirtschaft und Tourismus
Produktgruppe	575	Tourismus
Produkt	5751	Tourismus

Verantwortliche Organisationseinheit Fachbereich 01 - Bürgermeister

Pflichtaufgaben Nein

Freiwillige Aufgaben Ja

Produktbeschreibung

- Förderung des Fremdenverkehrs

Zugeordnete Kostenstellen (links) | Zugeordnete Kostenträger (rechts)

01.1100 | Sekretariat Bürgermeister

5751-001 | Tourismusförderung

Dazugehörige Ziele aus dem Leitbild der Gemeinde Linsengericht

- Gezielte Positionierung und Vermarktung

Kennzahlen	Ergebnis 2023	Plan 2024	Plan 2025	Plan 2026	Plan 2027	Plan 2028
Aufwand-Deckungsgrad 2 inkl. ILV (in %)	488,20	0,00	0,00	0,00	0,00	0,00
Zuschussbedarf pro Bürgerin/Bürger (in €)	-0,15	0,03	0,03	0,03	0,02	0,02
Prozentualer Anteil des Produkts am Gesamtaufwand (in %)	0,00	0,00	0,00	0,00	0,00	0,00

Teilergebnishaushalt Produkt 5751 Tourismus

Gemeinde Linsengericht



Produktbereich	15	Wirtschaft und Tourismus
Produktgruppe	575	Tourismus
Produkt	5751	Tourismus

Nr.	Ergänzung Rubrik	Bezeichnung	Ansatz 2026	Ansatz 2025	Ansatz 2024	Ergebnis 2023
		Ordentliche Erträge				
01	50	Privatrechtliche Leistungsentgelte				-1.739
02	51	Öffentlich-rechtliche Leistungsentgelte				
03	548-549	Kostensatzleistungen und -erstattungen				-24
04	52	Bestandsveränderungen und aktivierte Eigenleistungen				
05	55	Steuern und steuerähnliche Erträge einschl. Erträge aus gesetzlichen Umlagen				
06	547	Erträge aus Transferleistungen				
07	540-543	Erträge aus Zuweisungen und Zuschüssen für lfd. Zwecke und allgemeine Umlagen				
08	546	Erträge aus der Auflösung von Sonderposten aus Investitionszuweisungen, -zuschüssen und Investitionsbeiträgen				
09	53	Sonstige ordentliche Erträge				-114
10		Summe der ordentlichen Erträge (Nr. 1 bis 9)				-1.877
		Ordentliche Aufwendungen				
11	62, 63, 640-643, 647-649, 65	Personalaufwendungen				
12	644-646	Versorgungsaufwendungen				
13	60, 61, 67-69	Aufwendungen für Sach- und Dienstleistungen	200	200	200	374
14	66	Abschreibungen				
15	71	Aufwendungen für Zuweisungen und Zuschüsse sowie besondere Finanzaufwendungen				
16	73	Steueraufwendungen einschl. Aufwendungen aus gesetzlichen Umlageverpflichtungen				
17	72	Transferaufwendungen				
18	70, 74, 76	Sonstige ordentliche Aufwendungen				
19		Summe der ordentlichen Aufwendungen (Nr. 11 bis 18)	200	200	200	374
20		Verwaltungsergebnis (Nr. 10 ./ Nr. 19)	200	200	200	-1.503
21	56, 57	Finanzerträge				
22	77	Finanzaufwendungen				
23		Finanzergebnis (Nr. 21 bis Nr. 22)				
24		Ordentliches Ergebnis (Verwaltungsergebnis und Finanzergebnis Nr. 20 und Nr. 23)	200	200	200	-1.503
25	59	Außerordentliche Erträge				
26	79	Außerordentliche Aufwendungen				
27		Außerordentliches Ergebnis (Nr. 25 ./ Nr. 26)				
28		Jahresergebnis vor internen Leistungsbeziehungen (ordentliches Ergebnis und außerordentliches Ergebnis Nr. 24 und Nr. 27)	200	200	200	-1.503
29		Erlöse der internen Leistungsbeziehungen				
30		Kosten der internen Leistungsbeziehungen	106	103	103	10
31		Ergebnis der internen Leistungsbeziehungen	106	103	103	10
32		Jahresergebnis nach internen Leistungsbeziehungen	306	303	303	-1.493

Verwendete Konten Produkt 5751 Tourismus

Gemeinde Linsengericht



Nr.	Bezeichnung	Ergebnis 2023	Ansatz 2024	Ansatz 2025	Ansatz 2026	Ansatz 2027	Ansatz 2028
5090000	sonstige Umsatzerlöse	-1.739,20	0,00	0,00	0,00	0,00	0,00
5309900	andere sonstige Nebenerlöse	-114,00	0,00	0,00	0,00	0,00	0,00
5488000	Kostenerstattungen von übrigen Bereichen	-23,75	0,00	0,00	0,00	0,00	0,00
6065000	Materialaufw. für Straßen, Wege, Plätze u.ä.	37,75	0,00	0,00	0,00	0,00	0,00
6820000	Porto und Versandkosten	22,51	0,00	0,00	0,00	0,00	0,00
6861000	Aufw. für Öffentlichkeitsarbeit	114,00	0,00	0,00	0,00	0,00	0,00
6901000	Kfz-Versicherungsbeiträge	0,00	200,00	0,00	0,00	0,00	0,00
6910000	Beitr. Wirtschaftsverb. & Berufsvertr, sonst. Vere	200,00	0,00	200,00	200,00	100,00	100,00
9300600	ILV Aufwendungen Porto und Versand	10,20	103,00	103,00	106,00	109,00	113,00

Teilfinanzhaushalt Produkt 5751 Tourismus

Gemeinde Linsengericht



Nr.	Bezeichnung	Ansatz 2026	VE 2026	Ansatz 2025	VE 2025	Ansatz 2024	Ergebnis 2023	Gesamt- ausgabebedarf	Bisher bereitgestellt	Erläuterungen
	Einzahlungen aus Investitionstätigkeit									
20	+ Einz. aus Investitionszuweis. und -zuschüssen sowie aus Investitionsbeiträgen	0,00	0,00	0,00	0,00	0,00	0,00	0,00	0,00	
21	+ Einz. aus Abgängen von Vermögensgegenständen des Sachanlagevermögens und des immateriellen Anlagevermögens	0,00	0,00	0,00	0,00	0,00	0,00	0,00	0,00	
22	+ Einz. aus Abgängen von Vermögensgegenständen des Finanzanlagevermögens	0,00	0,00	0,00	0,00	0,00	0,00	0,00	0,00	
	Einzahlungen aus Finanzierungstätigkeit									
31	+ Einz. aus der Aufnahme v. Krediten und wirtschaftlich vergleichbaren Vorgängen für Investitionen	0,00	0,00	0,00	0,00	0,00	0,00	0,00	0,00	
	Summe	0,00	0,00	0,00	0,00	0,00	0,00	0,00	0,00	
	Auszahlungen aus Investitionstätigkeit									
24	- Ausz. für den Erwerb von Grundstücken und Gebäuden	0,00	0,00	0,00	0,00	0,00	0,00	0,00	0,00	
25	- Ausz. für Baumaßnahmen	0,00	0,00	0,00	0,00	0,00	0,00	0,00	0,00	
26	- Ausz. für Investitionen in das sonstige Sachanlagevermögen und immaterielle Anlagevermögen davon: Ausz. aus gewährten Investitionszuweisungen und -zuschüssen	0,00	0,00	0,00	0,00	0,00	0,00	0,00	0,00	
27	- Ausz. für Investitionen in das Finanzanlagevermögen	0,00	0,00	0,00	0,00	0,00	0,00	0,00	0,00	
	Auszahlungen aus Finanzierungstätigkeit									
32	- Ausz. für die Tilgung von Krediten und wirtschaftlich vergleichbaren Vorgängen für Investitionen	0,00	0,00	0,00	0,00	0,00	0,00	0,00	0,00	
	Summe	0,00	0,00	0,00	0,00	0,00	0,00	0,00	0,00	
	Saldo (Einzahlungen ./- Auszahlungen)	0,00	0,00	0,00	0,00	0,00	0,00	0,00	0,00	

Teilergebnishaushalt Produktbereich 16 Allgemeine Finanzwirtschaft

Gemeinde Linsengericht



Produktbereich		16	Allgemeine Finanzwirtschaft			
Nr.	Ergänzung Rubrik	Bezeichnung	Ansatz 2026	Ansatz 2025	Ansatz 2024	Ergebnis 2023
		Ordentliche Erträge				
01	50	Privatrechtliche Leistungsentgelte				
02	51	Öffentlich-rechtliche Leistungsentgelte				
03	548-549	Kostensatzleistungen und -erstattungen				
04	52	Bestandsveränderungen und aktivierte Eigenleistungen				
05	55	Steuern und steuerähnliche Erträge einschl. Erträge aus gesetzlichen Umlagen	-18.710.000	-18.008.000	-17.354.000	-17.152.790
06	547	Erträge aus Transferleistungen	-516.600	-499.000	-484.000	-492.777
07	540-543	Erträge aus Zuweisungen und Zuschüssen für lfd. Zwecke und allgemeine Umlagen	-3.529.970	-3.091.170	-2.415.000	-2.559.841
08	546	Erträge aus der Auflösung von Sonderposten aus Investitionszuweisungen, -zuschüssen und Investitionsbeiträgen	-14.805	-14.100	-14.100	-20.061
09	53	Sonstige ordentliche Erträge	-11.500	-11.200		-62
10		Summe der ordentlichen Erträge (Nr. 1 bis 9)	-22.782.875	-21.623.470	-20.267.100	-20.225.531
		Ordentliche Aufwendungen				
11	62, 63, 640-643, 647-649, 65	Personalaufwendungen				
12	644-646	Versorgungsaufwendungen				
13	60, 61, 67-69	Aufwendungen für Sach- und Dienstleistungen				354
14	66	Abschreibungen	14.420	14.210	14.000	84.518
15	71	Aufwendungen für Zuweisungen und Zuschüsse sowie besondere Finanzaufwendungen				33.274
16	73	Steueraufwendungen einschl. Aufwendungen aus gesetzlichen Umlageverpflichtungen	10.957.000	10.354.130	9.973.000	9.355.148
17	72	Transferaufwendungen				
18	70, 74, 76	Sonstige ordentliche Aufwendungen				
19		Summe der ordentlichen Aufwendungen (Nr. 11 bis 18)	10.971.420	10.368.340	9.987.000	9.473.294
20		Verwaltungsergebnis (Nr. 10 ./ Nr. 19)	-11.811.455	-11.255.130	-10.280.100	-10.752.237
21	56, 57	Finanzerträge	-19.000	-14.000	-19.000	500
22	77	Finanzaufwendungen	651.200	459.100	660.600	163.817
23		Finanzergebnis (Nr. 21 bis Nr. 22)	632.200	445.100	641.600	164.318
24		Ordentliches Ergebnis (Verwaltungsergebnis und Finanzergebnis Nr. 20 und Nr. 23)	-11.179.255	-10.810.030	-9.638.500	-10.587.919
25	59	Außerordentliche Erträge				-2.112.363
26	79	Außerordentliche Aufwendungen				248.301
27		Außerordentliches Ergebnis (Nr. 25 ./ Nr. 26)				-1.864.063
28		Jahresergebnis vor internen Leistungsbeziehungen (ordentliches Ergebnis und außerordentliches Ergebnis Nr. 24 und Nr. 27)	-11.179.255	-10.810.030	-9.638.500	-12.451.982
29		Erlöse der internen Leistungsbeziehungen				
30		Kosten der internen Leistungsbeziehungen				
31		Ergebnis der internen Leistungsbeziehungen				
32		Jahresergebnis nach internen Leistungsbeziehungen	-11.179.255	-10.810.030	-9.638.500	-12.451.982
Erläuterungen						
Hessenkasse (Einnahmen)						
2025: 532.000 € Sachkonto 5410300						
2026: 400.000 € Sachkonto 5410300						
Kreisumlage						

Teilergebnishaushalt Produktbereich 16 Allgemeine Finanzwirtschaft

Gemeinde Linsengericht



2025: 6.496.130 € | Sachkonto 7354100
2026: 6.855.000 € | Sachkonto 7354100

Schulumlage

2025: 2.876.000 € | Sachkonto 7354200
2026: 3.090.000 € | Sachkonto 7354200

Teilfinanzhaushalt Produktbereich 16 Allgemeine Finanzwirtschaft

Gemeinde Linsengericht



Nr.	Bezeichnung	Ansatz 2026	VE 2026	Ansatz 2025	VE 2025	Ansatz 2024	Ergebnis 2023	Gesamt- ausgabebedarf	Bisher bereitgestellt	Erläuterungen
	Einzahlungen aus Investitionstätigkeit									
20	+ Einz. aus Investitionszuweis. und -zuschüssen sowie aus Investitionsbeiträgen	0,00	0,00	0,00	0,00	0,00	0,00	0,00	0,00	
21	+ Einz. aus Abgängen von Vermögensgegenständen des Sachanlagevermögens und des immateriellen Anlagevermögens	0,00	0,00	0,00	0,00	0,00	0,00	0,00	0,00	
22	+ Einz. aus Abgängen von Vermögensgegenständen des Finanzanlagevermögens	0,00	0,00	0,00	0,00	0,00	0,00	0,00	0,00	
	Einzahlungen aus Finanzierungstätigkeit									
31	+ Einz. aus der Aufnahme v. Krediten und wirtschaftlich vergleichbaren Vorgängen für Investitionen	2.172.400,00	0,00	8.370.300,00	0,00	5.850.000,00	1.966.495,84	0,00	16.186.795,84	
	Summe	2.172.400,00	0,00	8.370.300,00	0,00	5.850.000,00	1.966.495,84	0,00	16.186.795,84	
	Auszahlungen aus Investitionstätigkeit									
24	- Ausz. für den Erwerb von Grundstücken und Gebäuden	0,00	0,00	0,00	0,00	0,00	0,00	0,00	0,00	
25	- Ausz. für Baumaßnahmen	0,00	0,00	0,00	0,00	0,00	0,00	0,00	0,00	
26	- Ausz. für Investitionen in das sonstige Sachanlagevermögen und immaterielle Anlagevermögen	0,00	0,00	0,00	0,00	0,00	-36.253,00	-80.908,50	-80.908,50	
	davon: Ausz. aus gewährten Investitionszuweisungen und -zuschüssen	0,00	0,00	0,00	0,00	0,00	-36.253,00	-80.908,50	-80.908,50	
27	- Ausz. für Investitionen in das Finanzanlagevermögen	0,00	0,00	0,00	0,00	0,00	0,00	-2.100,00	-2.100,00	
	Auszahlungen aus Finanzierungstätigkeit									
32	- Ausz. für die Tilgung von Krediten und wirtschaftlich vergleichbaren Vorgängen für Investitionen	-1.708.970,00	0,00	-1.323.000,00	0,00	-1.275.000,00	-1.390.442,86	-3.234.910,13	2.041.819,87	
	Summe	-1.708.970,00	0,00	-1.323.000,00	0,00	-1.275.000,00	-1.426.695,86	-3.317.918,63	1.958.811,37	
	Saldo (Einzahlungen ./ Auszahlungen)	463.430,00	0,00	7.047.300,00	0,00	4.575.000,00	539.799,98	-3.317.918,63	18.145.607,21	

Produktblatt
Produkt 6111 Steuern, allgemeine Zuweisungen, allgemeine Umlagen



Gemeinde Linsengericht

Produktbereich	16	Allgemeine Finanzwirtschaft
Produktgruppe	611	Steuern, allgemeine Zuweisungen u. Umlagen
Produkt	6111	Steuern, allgemeine Zuweisungen, allgemeine Umlagen

Verantwortliche Organisationseinheit Fachbereich 20 - Kämmerei

Pflichtaufgaben Ja
Rechtsbindungsgrad Muss

Produktbeschreibung

- Bewirtschaftung der Kommunalsteuern
- Bewirtschaftung der Zuweisungen und Umlagen

Gesetzliche Grundlagen

Hessisches Gesetz zur Regelung des Finanzausgleichs (Hessisches Finanzausgleichsgesetz - HFAG); Hessische Gemeindeordnung (HGO)

Zugeordnete Kostenstellen (links) | Zugeordnete Kostenträger (rechts)

20.1100 | Finanzverwaltung | 6111-001 | Steuern, allgemeine Zuweisungen, allgemeine Umlagen

Dazugehörige Ziele aus dem Leitbild der Gemeinde Linsengericht

- Sicherstellung der finanziellen Stabilität

Kennzahlen	Ergebnis 2023	Plan 2024	Plan 2025	Plan 2026	Plan 2027	Plan 2028
Aufwand-Deckungsgrad 2 inkl. ILV (in %)	211,45	203,15	208,33	207,53	226,63	225,28
Zuschussbedarf pro Bürgerin/Bürger (in €)	-1.048,26	-1.031,92	-1.125,68	-1.181,45	-1.427,98	-1.471,19
Prozentualer Anteil des Produkts am Gesamtaufwand (in %)	27,57	29,35	30,47	32,24	33,08	34,44

Teilergebnishaushalt Produkt 6111 Steuern, allgemeine Zuweisungen, allgemeine Umlagen

Gemeinde Linsengericht



Produktbereich	16	Allgemeine Finanzwirtschaft
Produktgruppe	611	Steuern, allgemeine Zuweisungen u. Umlagen
Produkt	6111	Steuern, allgemeine Zuweisungen, allgemeine Umlagen

Nr.	Ergänzung Rubrik	Bezeichnung	Ansatz 2026	Ansatz 2025	Ansatz 2024	Ergebnis 2023
		Ordentliche Erträge				
01	50	Privatrechtliche Leistungsentgelte				
02	51	Öffentlich-rechtliche Leistungsentgelte				
03	548-549	Kostensatzleistungen und -erstattungen				
04	52	Bestandsveränderungen und aktivierte Eigenleistungen				
05	55	Steuern und steuerähnliche Erträge einschl. Erträge aus gesetzlichen Umlagen	-18.710.000	-18.008.000	-17.354.000	-17.152.790
06	547	Erträge aus Transferleistungen	-516.600	-499.000	-484.000	-492.777
07	540-543	Erträge aus Zuweisungen und Zuschüssen für lfd. Zwecke und allgemeine Umlagen	-3.500.000	-3.061.200	-2.415.000	-2.166.553
08	546	Erträge aus der Auflösung von Sonderposten aus Investitionszuweisungen, -zuschüssen und Investitionsbeiträgen				
09	53	Sonstige ordentliche Erträge				
10		Summe der ordentlichen Erträge (Nr. 1 bis 9)	-22.726.600	-21.568.200	-20.253.000	-19.812.120
		Ordentliche Aufwendungen				
11	62, 63, 640-643, 647-649, 65	Personalaufwendungen				
12	644-646	Versorgungsaufwendungen				
13	60, 61, 67-69	Aufwendungen für Sach- und Dienstleistungen				
14	66	Abschreibungen				14.220
15	71	Aufwendungen für Zuweisungen und Zuschüsse sowie besondere Finanzaufwendungen				
16	73	Steueraufwendungen einschl. Aufwendungen aus gesetzlichen Umlageverpflichtungen	10.957.000	10.354.130	9.973.000	9.355.148
17	72	Transferaufwendungen				
18	70, 74, 76	Sonstige ordentliche Aufwendungen				
19		Summe der ordentlichen Aufwendungen (Nr. 11 bis 18)	10.957.000	10.354.130	9.973.000	9.369.368
20		Verwaltungsergebnis (Nr. 10 ./ Nr. 19)	-11.769.600	-11.214.070	-10.280.000	-10.442.752
21	56, 57	Finanzerträge	-19.000	-14.000	-19.000	-4.969
22	77	Finanzaufwendungen	3.100	5.600	5.600	2.779
23		Finanzergebnis (Nr. 21 bis Nr. 22)	-15.900	-8.400	-13.400	-2.190
24		Ordentliches Ergebnis (Verwaltungsergebnis und Finanzergebnis Nr. 20 und Nr. 23)	-11.785.500	-11.222.470	-10.293.400	-10.444.942
25	59	Außerordentliche Erträge				-2
26	79	Außerordentliche Aufwendungen				
27		Außerordentliches Ergebnis (Nr. 25 ./ Nr. 26)				-2
28		Jahresergebnis vor internen Leistungsbeziehungen (ordentliches Ergebnis und außerordentliches Ergebnis Nr. 24 und Nr. 27)	-11.785.500	-11.222.470	-10.293.400	-10.444.944
29		Erlöse der internen Leistungsbeziehungen				
30		Kosten der internen Leistungsbeziehungen				
31		Ergebnis der internen Leistungsbeziehungen				
32		Jahresergebnis nach internen Leistungsbeziehungen	-11.785.500	-11.222.470	-10.293.400	-10.444.944

Erläuterungen

Hessenkasse (Einnahmen)

2025: 532.000 € | Sachkonto 5410300
 2026: 400.000 € | Sachkonto 5410300

Teilergebnishaushalt Produkt 6111 Steuern, allgemeine Zuweisungen, allgemeine Umlagen

Gemeinde Linsengericht



Kreisumlage

2025: 6.496.130 € | Sachkonto 7354100
2026: 6.855.000 € | Sachkonto 7354100

Schulumlage

2025: 2.876.000 € | Sachkonto 7354200
2026: 3.090.000 € | Sachkonto 7354200

Verwendete Konten Produkt 6111 Steuern, allgemeine Zuweisungen, allgemeine Umlagen



Gemeinde Linsengericht

Nr.	Bezeichnung	Ergebnis 2023	Ansatz 2024	Ansatz 2025	Ansatz 2026	Ansatz 2027	Ansatz 2028
5401010	Schlüsselzuweisungen	-2.166.553,00	-2.035.000,00	-2.529.200,00	-3.100.000,00	-3.016.000,00	-3.006.000,00
5410300	Sonstige Zuweisungen des Landes	0,00	-380.000,00	-532.000,00	-400.000,00	0,00	0,00
5477000	Ausgleichsleistungen Familienleistungsgesetz	-492.777,00	-484.000,00	-499.000,00	-516.600,00	-529.500,00	-543.000,00
5500100	Gemeindeanteil an der Einkommensteuer	-7.696.817,41	-7.920.000,00	-8.224.000,00	-8.676.000,00	-9.153.000,00	-9.565.000,00
5504000	Gemeindeanteil an der Umsatzsteuer	-721.488,50	-812.000,00	-812.000,00	-832.000,00	-849.000,00	-866.000,00
5551000	Grundsteuer A	-30.068,79	-30.000,00	-37.000,00	-37.000,00	-71.000,00	-71.000,00
5552000	Grundsteuer B	-1.705.846,96	-1.757.000,00	-2.050.000,00	-2.080.000,00	-4.205.000,00	-4.268.000,00
5553000	Gewerbesteuer	-6.842.824,05	-6.700.000,00	-6.750.000,00	-6.950.000,00	-7.500.000,00	-7.900.000,00
5559120	Sonst Vergnügungsst, einschl Spielapparatesteuer	-102.786,90	-80.000,00	-80.000,00	-80.000,00	-80.000,00	-80.000,00
5559200	Hundesteuer	-52.957,00	-55.000,00	-55.000,00	-55.000,00	-65.000,00	-65.000,00
5761000	Säumniszuschläge	-3.150,00	-4.000,00	-4.000,00	-4.000,00	-4.000,00	-4.000,00
5763000	Verzinsung von Steuernachforderungen u. -erstatt.	-1.818,50	-15.000,00	-10.000,00	-15.000,00	-15.000,00	-15.000,00
5991000	Ausbuchung Kleinbeträge	-2,17	0,00	0,00	0,00	0,00	0,00
6671000	Abschreibung auf Ford. Wg. Uneinbringlichkeit	14.220,09	0,00	0,00	0,00	0,00	0,00
7353117	Heimatumlage	373.488,77	374.000,00	376.000,00	388.000,00	418.000,00	440.000,00
7354100	Kreisumlage	5.770.641,00	6.236.000,00	6.496.130,00	6.855.000,00	7.044.000,00	7.327.000,00
7354200	Schulumlage	2.610.002,00	2.761.000,00	2.876.000,00	3.090.000,00	3.108.000,00	3.233.000,00
7380100	Gewerbesteuerumlage	601.016,41	602.000,00	606.000,00	624.000,00	673.000,00	708.000,00
7710099	Kreditzinsen "Zinsdienstumlage"	2.435,00	2.600,00	2.600,00	2.600,00	2.600,00	2.600,00
7790000	sonst. Zinsen & ähnl. Aufwendungen	343,50	3.000,00	3.000,00	500,00	500,00	500,00
7990100	Ausbuchung Kleinbeträge	0,02	0,00	0,00	0,00	0,00	0,00

Teilfinanzhaushalt Produkt 6111 Steuern, allgemeine Zuweisungen, allgemeine Umlagen

Gemeinde Linsengericht

Nr.	Bezeichnung	Ansatz 2026	VE 2026	Ansatz 2025	VE 2025	Ansatz 2024	Ergebnis 2023	Gesamt- ausgabebedarf	Bisher bereitgestellt	Erläuterungen
	Einzahlungen aus Investitionstätigkeit									
20	+ Einz. aus Investitionszuweis. und -zuschüssen sowie aus Investitionsbeiträgen	0,00	0,00	0,00	0,00	0,00	0,00	0,00	0,00	
21	+ Einz. aus Abgängen von Vermögensgegenständen des Sachanlagevermögens und des immateriellen Anlagevermögens	0,00	0,00	0,00	0,00	0,00	0,00	0,00	0,00	
22	+ Einz. aus Abgängen von Vermögensgegenständen des Finanzanlagevermögens	0,00	0,00	0,00	0,00	0,00	0,00	0,00	0,00	
	Einzahlungen aus Finanzierungstätigkeit									
31	+ Einz. aus der Aufnahme v. Krediten und wirtschaftlich vergleichbaren Vorgängen für Investitionen	0,00	0,00	0,00	0,00	0,00	0,00	0,00	0,00	
	Summe	0,00	0,00	0,00	0,00	0,00	0,00	0,00	0,00	
	Auszahlungen aus Investitionstätigkeit									
24	- Ausz. für den Erwerb von Grundstücken und Gebäuden	0,00	0,00	0,00	0,00	0,00	0,00	0,00	0,00	
25	- Ausz. für Baumaßnahmen	0,00	0,00	0,00	0,00	0,00	0,00	0,00	0,00	
26	- Ausz. für Investitionen in das sonstige Sachanlagevermögen und immaterielle Anlagevermögen davon: Ausz. aus gewährten Investitionszuweisungen und -zuschüssen	0,00	0,00	0,00	0,00	0,00	0,00	0,00	0,00	
27	- Ausz. für Investitionen in das Finanzanlagevermögen	0,00	0,00	0,00	0,00	0,00	0,00	0,00	0,00	
	Auszahlungen aus Finanzierungstätigkeit									
32	- Ausz. für die Tilgung von Krediten und wirtschaftlich vergleichbaren Vorgängen für Investitionen	0,00	0,00	0,00	0,00	0,00	0,00	0,00	0,00	
	Summe	0,00	0,00	0,00	0,00	0,00	0,00	0,00	0,00	
	Saldo (Einzahlungen ./- Auszahlungen)	0,00	0,00	0,00	0,00	0,00	0,00	0,00	0,00	

Produktblatt
Produkt 6121 Sonstige Finanzwirtschaft



Gemeinde Linsengericht

Produktbereich	16	Allgemeine Finanzwirtschaft
Produktgruppe	612	Sonstige Allgemeine Finanzwirtschaft
Produkt	6121	Sonstige Finanzwirtschaft

Verantwortliche Organisationseinheit Fachbereich 20 - Kämmerei

Pflichtaufgaben Ja

Rechtsbindungsgrad Muss

Produktbeschreibung

- Allgemeine Finanzierungstätigkeit
- Kreditaufnahmen
- Zinsen und Geldanlagen

Zugeordnete Kostenstellen (links) | Zugeordnete Kostenträger (rechts)

20.1100 | Finanzverwaltung

6121-001 | Sonstige allgemeine Finanzwirtschaft

Dazugehörige Ziele aus dem Leitbild der Gemeinde Linsengericht

- Sicherstellung der finanziellen Stabilität

Kennzahlen	Ergebnis 2023	Plan 2024	Plan 2025	Plan 2026	Plan 2027	Plan 2028
Aufwand-Deckungsgrad 2 inkl. ILV (in %)	153,96	2,11	11,82	8,49	8,77	8,83
Zuschussbedarf pro Bürgerin/Bürger (in €)	-31,07	-0,01	-4,12	-4,20	-5,14	-5,17
Zinslastquote (in %)	0,00	0,00	0,00	0,00	0,00	0,00
Prozentualer Anteil des Produkts am Gesamtaufwand (in %)	1,51	1,97	1,38	1,95	2,20	2,21

Teilergebnishaushalt Produkt 6121 Sonstige Finanzwirtschaft

Gemeinde Linsengericht



Produktbereich	16	Allgemeine Finanzwirtschaft
Produktgruppe	612	Sonstige Allgemeine Finanzwirtschaft
Produkt	6121	Sonstige Finanzwirtschaft

Nr.	Ergänzung Rubrik	Bezeichnung	Ansatz 2026	Ansatz 2025	Ansatz 2024	Ergebnis 2023
		Ordentliche Erträge				
01	50	Privatrechtliche Leistungsentgelte				
02	51	Öffentlich-rechtliche Leistungsentgelte				
03	548-549	Kostensatzleistungen und -erstattungen				
04	52	Bestandsveränderungen und aktivierte Eigenleistungen				
05	55	Steuern und steuerähnliche Erträge einschl. Erträge aus gesetzlichen Umlagen				
06	547	Erträge aus Transferleistungen				
07	540-543	Erträge aus Zuweisungen und Zuschüssen für lfd. Zwecke und allgemeine Umlagen	-29.970	-29.970		-393.288
08	546	Erträge aus der Auflösung von Sonderposten aus Investitionszuweisungen, -zuschüssen und Investitionsbeiträgen	-14.805	-14.100	-14.100	-20.061
09	53	Sonstige ordentliche Erträge	-11.500	-11.200		-62
10		Summe der ordentlichen Erträge (Nr. 1 bis 9)	-56.275	-55.270	-14.100	-413.412
		Ordentliche Aufwendungen				
11	62, 63, 640-643, 647-649, 65	Personalaufwendungen				
12	644-646	Versorgungsaufwendungen				
13	60, 61, 67-69	Aufwendungen für Sach- und Dienstleistungen				354
14	66	Abschreibungen	14.420	14.210	14.000	70.298
15	71	Aufwendungen für Zuweisungen und Zuschüsse sowie besondere Finanzaufwendungen				33.274
16	73	Steueraufwendungen einschl. Aufwendungen aus gesetzlichen Umlageverpflichtungen				
17	72	Transferaufwendungen				
18	70, 74, 76	Sonstige ordentliche Aufwendungen				
19		Summe der ordentlichen Aufwendungen (Nr. 11 bis 18)	14.420	14.210	14.000	103.926
20		Verwaltungsergebnis (Nr. 10 ./ Nr. 19)	-41.855	-41.060	-100	-309.486
21	56, 57	Finanzerträge				5.469
22	77	Finanzaufwendungen	648.100	453.500	655.000	161.039
23		Finanzergebnis (Nr. 21 bis Nr. 22)	648.100	453.500	655.000	166.508
24		Ordentliches Ergebnis (Verwaltungsergebnis und Finanzergebnis Nr. 20 und Nr. 23)	606.245	412.440	654.900	-142.978
25	59	Außerordentliche Erträge				-2.112.361
26	79	Außerordentliche Aufwendungen				248.301
27		Außerordentliches Ergebnis (Nr. 25 ./ Nr. 26)				-1.864.060
28		Jahresergebnis vor internen Leistungsbeziehungen (ordentliches Ergebnis und außerordentliches Ergebnis Nr. 24 und Nr. 27)	606.245	412.440	654.900	-2.007.038
29		Erlöse der internen Leistungsbeziehungen				
30		Kosten der internen Leistungsbeziehungen				
31		Ergebnis der internen Leistungsbeziehungen				
32		Jahresergebnis nach internen Leistungsbeziehungen	606.245	412.440	654.900	-2.007.038

Verwendete Konten Produkt 6121 Sonstige Finanzwirtschaft

Gemeinde Linsengericht



Nr.	Bezeichnung	Ergebnis 2023	Ansatz 2024	Ansatz 2025	Ansatz 2026	Ansatz 2027	Ansatz 2028
5330000	Erträge aus Schadensersatzleistungen	0,00	0,00	-11.000,00	-11.000,00	-20.000,00	-20.000,00
5399000	andere sonstige betriebliche Erträge	-61,87	0,00	-200,00	-500,00	-500,00	-500,00
5410300	Sonstige Zuweisungen des Landes	-393.288,36	0,00	0,00	0,00	0,00	0,00
5430100	Schuldendiensthilfen vom Land	0,00	0,00	-29.970,00	-29.970,00	-29.970,00	-29.970,00
5460100	Erträge Auflös SOPO Invest vom öffentl Bereich	-20.061,36	-14.100,00	-14.100,00	-14.805,00	-15.249,00	-15.707,00
5640000	Erträge aus anderen Beteiligungen	-33,88	0,00	0,00	0,00	0,00	0,00
5790105	Erhalt Skonto	5.763,71	0,00	0,00	0,00	0,00	0,00
5790900	Übrige sonstige Zinsen und ähnl. Erträge	-260,85	0,00	0,00	0,00	0,00	0,00
5989000	sonstige periodenfremde Erträge	-783.517,09	0,00	0,00	0,00	0,00	0,00
5990900	sonstige außerordentliche Erträge	-1.328.844,15	0,00	0,00	0,00	0,00	0,00
6615000	Abschr. aktivierte Investzuw.,-zuschüsse u. -beitr	6.261,18	0,00	0,00	0,00	0,00	0,00
6620000	Abschr. Gebäude u. -einr. , SachAnlag., InfrStrktV	0,00	14.000,00	14.210,00	14.420,00	14.564,00	14.710,00
6672000	Einzelwertberichtigung	64.037,01	0,00	0,00	0,00	0,00	0,00
6750000	Bankspesen / Kosten d. Geldverkehrs u.d. Kapitalbe	303,58	0,00	0,00	0,00	0,00	0,00
6991000	Säumniszuschläge	0,50	0,00	0,00	0,00	0,00	0,00
6993000	übrige sonstige betriebliche Aufwendungen	50,13	0,00	0,00	0,00	0,00	0,00
7131000	Schuldenübernahmen	17.478,63	0,00	0,00	0,00	0,00	0,00
7173000	sonstige Erstattungen an Zweckverbände	15.794,88	0,00	0,00	0,00	0,00	0,00
7710000	Bankzinsen	161.038,87	655.000,00	453.000,00	648.000,00	735.000,00	735.000,00
7720000	Kredit- und Überziehungsprovisionen	0,00	0,00	500,00	100,00	100,00	100,00
7970000	periodenfremde Aufwendungen	8.333,33	0,00	0,00	0,00	0,00	0,00
7990000	sonstige außerordentliche Aufwendungen	239.967,33	0,00	0,00	0,00	0,00	0,00
7990100	Ausbuchung Kleinbeträge	0,14	0,00	0,00	0,00	0,00	0,00

Teilfinanzhaushalt Produkt 6121 Sonstige Finanzwirtschaft

Gemeinde Linsengericht

Nr.	Bezeichnung	Ansatz 2026	VE 2026	Ansatz 2025	VE 2025	Ansatz 2024	Ergebnis 2023	Gesamt- ausgabebedarf	Bisher bereitgestellt	Erläuterungen
	Einzahlungen aus Investitionstätigkeit									
20	+ Einz. aus Investitionszuweis. und -zuschüssen sowie aus Investitionsbeiträgen	0,00	0,00	0,00	0,00	0,00	0,00	0,00	0,00	
21	+ Einz. aus Abgängen von Vermögensgegenständen des Sachanlagevermögens und des immateriellen Anlagevermögens	0,00	0,00	0,00	0,00	0,00	0,00	0,00	0,00	
22	+ Einz. aus Abgängen von Vermögensgegenständen des Finanzanlagevermögens	0,00	0,00	0,00	0,00	0,00	0,00	0,00	0,00	
	Einzahlungen aus Finanzierungstätigkeit									
31	+ Einz. aus der Aufnahme v. Krediten und wirtschaftlich vergleichbaren Vorgängen für Investitionen	2.172.400,00	0,00	8.370.300,00	0,00	5.850.000,00	1.966.495,84	0,00	16.186.795,84	
	Summe	2.172.400,00	0,00	8.370.300,00	0,00	5.850.000,00	1.966.495,84	0,00	16.186.795,84	
	Auszahlungen aus Investitionstätigkeit									
24	- Ausz. für den Erwerb von Grundstücken und Gebäuden	0,00	0,00	0,00	0,00	0,00	0,00	0,00	0,00	
25	- Ausz. für Baumaßnahmen	0,00	0,00	0,00	0,00	0,00	0,00	0,00	0,00	
26	- Ausz. für Investitionen in das sonstige Sachanlagevermögen und immaterielle Anlagevermögen	0,00	0,00	0,00	0,00	0,00	-36.253,00	-80.908,50	-80.908,50	
	davon: Ausz. aus gewährten Investitionszuweisungen und -zuschüssen	0,00	0,00	0,00	0,00	0,00	-36.253,00	-80.908,50	-80.908,50	
27	- Ausz. für Investitionen in das Finanzanlagevermögen	0,00	0,00	0,00	0,00	0,00	0,00	-2.100,00	-2.100,00	
	Auszahlungen aus Finanzierungstätigkeit									
32	- Ausz. für die Tilgung von Krediten und wirtschaftlich vergleichbaren Vorgängen für Investitionen	-1.708.970,00	0,00	-1.323.000,00	0,00	-1.275.000,00	-1.390.442,86	-3.234.910,13	2.041.819,87	
	Summe	-1.708.970,00	0,00	-1.323.000,00	0,00	-1.275.000,00	-1.426.695,86	-3.317.918,63	1.958.811,37	
	Saldo (Einzahlungen ./ Auszahlungen)	463.430,00	0,00	7.047.300,00	0,00	4.575.000,00	539.799,98	-3.317.918,63	18.145.607,21	

Stellenplan Teil: A

Beamte

2025/2026

Gemeindeverwaltung Linsengericht		Besoldungsgruppen n. d. Hessischen Besoldungsgesetz										Zahl d. Stellen n.d. Stellenplan 2026	Zahl d. Stellen n.d. Stellenplan 2025	Zahl d. Stellen n.d. Stellenplan 2024	Zahl d. am 30.06.24 tatsächlich besetzten Stellen	Vermerke, Erläuterungen
Produktbereich	Bezeichnung	höherer Dienst					gehobener Dienst									
		B 2	A 16	A 15	A 14	A 13	A 13	A 12	A 11	A 10	A 9					
01	Innere Verwaltung	1,00			1,00		1,00		1,00			4,00	4,00	4,00	4,00	
	Stellenplan 2026	1,00			1,00		1,00		0,00			4,00				
	Stellenplan 2025	1,00			1,00		1,00		1,00				4,00			
	Stellenplan 2024	1,00			1,00		1,00		1,00					4,00		
	Zahl der am 30.06.2024 besetzten Stellen	1,00			1,00		1,00		1,00						4,00	

Stellenplan Teil: B
Arbeitnehmer außerhalb des Sozial- und Erziehungsdienstes
2025/2026

Gemeindeverwaltung Linsengericht		Entgeltgruppen nach dem Tarifvertrag für den öffentlichen Dienst														Zahl der Stellen n.d. Stellenplan 2026	Zahl der Stellen n.d. Stellenplan 2025	Zahl der Stellen n.d. Stellenplan 2024	Zahl der am 30.06.2024 tatsächlich besetzten Stellen	Vermerke, Erläuterungen
Produktbereich	Bezeichnung	Entgeltgruppen																		
		13	12	11	10	9c	9b	9a	8	7	6	5	2Ü	2	1					
01	Innere Verwaltung	1,00				1,00	2,00	4,00	4,70	1,00	15,47	5,00	0,50	1,65		36,32	36,32	35,12	32,53	
02	Sicherheit u. Ordnung	1,00					1,90	0,70	2,17	2,80						8,57	8,57	9,07	7,66	
05	Soziale Leistungen							2,00	0,60	1,50	0,20					4,30	4,30	4,10	3,82	
06	Kinder-,Jugend- u. Familienhilfen						0,10	1,00		0,50			3,64		2,39	7,63	7,63	6,63	3,47	
10	Bauen und Wohnen	1,00		2,00			1,50	1,65	2,00							8,15	8,15	8,15	6,52	
11	Ver- und Entsorgung				0,67											0,67	0,67	0,67	0,67	
13	Natur- und Landschaftspflege				0,33		0,50		0,30		4,00		0,06	0,15		5,34	5,34	5,34	4,93	
	Stellenplan 2026	3,00	0,00	2,00	1,00	1,00	6,00	9,35	9,77	5,80	19,67	5,00	4,20	1,80	2,39	70,98				
	Stellenplan 2025	3,00	0,00	2,00	1,00	1,00	6,00	9,35	9,77	5,80	19,67	5,00	4,20	1,80	2,39		70,98			
	Stellenplan 2024	3,00	0,00	2,00	1,00	1,00	6,00	8,25	9,67	5,80	19,97	5,00	4,20	0,80	2,39			69,08		
	Tatsächl. Besetzung z. 30.06.2024	3,00	0,00	1,00	1,00	1,00	5,37	7,46	9,68	4,57	17,09	4,38	1,1	0,67	2,28				59,60	

Stellenplan Teil: C Arbeitnehmer des Sozial- und Erziehungsdienstes

2025/2026

Gemeindeverwaltung Linsengericht		Entgeltgruppen nach dem Tarifvertrag für den öffentlichen Dienst															PIVA	Anerkennungsprakt.	Zahl d. Stellen n.d. Stellenplan 2026	Zahl d. Stellen n.d. Stellenplan 2025	Zahl d. Stellen n.d. Stellenplan 2024	Zahl der am 30.06.2024 tatsächlich besetzten Stellen	Vermerke, Erläuterungen
Produktbereich	Bezeichnung	S16	S15	S14	S13	S12	S11	S10	S9	S8a	S7	S6	S5	S4	S3	S2							
06	Förderung von Kindern in Tageseinrichtungen u. Tagespflege		2,00		4,00				3,00	48,50				4,50		1,00	9,00	5,00	77,00	77,00	77,00	50,16	
	Stellenplan 2026		2,00		4,00				3,00	48,50				4,50		1,00	9,00	5,00	77,00				
	Stellenplan 2025		2,00		4,00				3,00	48,50				4,50		1,00	9,00	5,00		77,00			
	Stellenplan 2024		2,00		4,00				3,00	48,50				4,50		1,00	9,00	5,00			77,00		
	Zahl der am 30.06.2024 besetzten Stellen		1,50		1,50				0,60	39,79				0,00		0,77	6,00					50,16	

Stellenplan Teil:D

Zusammenstellung

2025/2026

Gemeindeverwaltung Linsengericht		Zahl der Stellen 2026				Zahl der Stellen 2025				Zahl der Stellen 2024				Zahl der tatsächlich besetzten Stellen am 30.06.2024			
Produktbereich	Kostenstelle	Beamte A	Arbeitnehmer B	C	Zus. D	Beamte A	Arbeitnehmer B	C	Zus. D	Beamte A	Arbeitnehmer B	C	Zus. D	Beamte A	Arbeitnehmer B	C	Zus. D
01	Innere Verwaltung	4,00	36,32		39,32	4,00	36,32		39,32	4,00	35,12		39,12	4,00	32,53		36,53
02	Sicherheit und Ordnung		8,57		8,58		8,57		8,58		9,07		9,07		7,66		7,66
05	Soziale Leistungen		4,30		4,30		4,30		4,30		4,10		4,10		3,82		3,82
06	Kinder-, Jugend u. Familienhilfen		7,63	77,00	84,63		7,63	77,00	84,63		6,63	77,00	83,63		3,47	50,16	53,63
10	Bauen und Wohnen		8,15		8,15		8,15		8,15		8,15		8,15		6,52		6,52
11	Ver- u. Entsorgung		0,67		0,67		0,67		0,67		0,67		0,67		0,67		0,67
13	Natur- u. Landschaftspflege		5,34		5,34		5,34		5,34		5,34		5,34		4,93		4,93
		4,00	70,98	77,00	150,99	4,00	70,98	77,00	150,99	4,00	69,08	77,00	150,08	4,00	59,60	50,16	113,76
Nachrichtlich:																	
a)	Beamtinnen und Beamte im Vorbereitungsdienst																
b)	Auszubildende in der Gruppe Arbeitnehmerinnen und Arbeitnehmer		9,00		9,00		9,00		9,00		9,00		9,00		6,00		6,00
c)	Praktikantinnen und Praktikanten		5,00		5,00		5,00		5,00		5,00		5,00		0,00		0,00
Insgesamt			14,00		14,00		14,00		14,00		14,00		14,00		6,00		6,00

**Übersicht
über die den Fraktionen nach § 36a Abs. 4 der Hessischen Gemeindeordnung
zur Verfügung gestellten Mittel**

Art	Haushaltsansatz			Ergebnis des Jahresabschlusses	Erläuterungen
	2026 EUR	2025 EUR	2024 EUR	2023 EUR	
1	2	3	4	5	6
1. Gesamtbetrag der Mittel nach § 36a Abs. 4 HGO					
1.1 Sockelbetrag für jede Fraktion (jährl. 125,00 EUR)	625,00 €	625,00 €	625,00 €	625,00 €	
1.2 Restbetrag nach Fraktionsstärke Betrag für jedes Fraktionsmitglied (jährl. 72,00 EUR)	1.944,00 €	1.944,00 €	1.944,00 €	1.944,00 €	
2. Aufteilung des Betrages unter 1 auf die einzelnen Fraktionen:					
2.1 Fraktion: BGL					
2.1.1 Personalaufwendungen					
2.1.2 Sachaufwendungen ohne Öffentlichkeitsarbeit					
2.1.3 Sachaufwendungen für Öffentlichkeitsarbeit					
Summe:	557,00 €	557,00 €	557,00 €	557,00 €	GeVo 24.06.2024 / Übertrag nicht verbrauchter HH-Mittel aus 2023 i. H. v. 295,80 €
2.1 Fraktion: SPD					
2.1.1 Personalaufwendungen					
2.1.2 Sachaufwendungen ohne Öffentlichkeitsarbeit					
2.1.3 Sachaufwendungen für Öffentlichkeitsarbeit					
Summe:	917,00 €	917,00 €	917,00 €	917,00 €	
2.1 Fraktion: CDU					
2.1.1 Personalaufwendungen					
2.1.2 Sachaufwendungen ohne Öffentlichkeitsarbeit					
2.1.3 Sachaufwendungen für Öffentlichkeitsarbeit					
Summe:	485,00 €	485,00 €	485,00 €	485,00 €	
2.1 Fraktion: Bündnis 90/Die Grünen					
2.1.1 Personalaufwendungen					
2.1.2 Sachaufwendungen ohne Öffentlichkeitsarbeit					
2.1.3 Sachaufwendungen für Öffentlichkeitsarbeit					
Summe:	341,00 €	341,00 €	341,00 €	341,00 €	GeVo 24.06.2024 / Übertrag nicht verbrauchter HH-Mittel aus 2023 i. H. v. 46,99 €
2.1 Fraktion: AfD					
2.1.1 Personalaufwendungen					
2.1.2 Sachaufwendungen ohne Öffentlichkeitsarbeit					
2.1.3 Sachaufwendungen für Öffentlichkeitsarbeit					
Summe:	269,00 €	269,00 €	269,00 €	269,00 €	

Art	Haushaltsansatz			Ergebnis des Jahresabschlusses	Erläuterungen
	2026 EUR	2025 EUR	2024 EUR	2023 EUR	
1	2	3	4	5	6
	Jahresbeträge				
3. Zusätzlich an die einzelnen Fraktionen gewährte geldwerte Leistungen¹	0,00 €	0,00 €	0,00 €	0,00 €	
Gesamtsumme:	2.569,00 €	2.569,00 €	2.569,00 €	2.569,00 €	

Die Mittel nach § 36 a Abs. 4 HGO sind übertragbar.

¹ Die Einzelpositionen sind erforderlichenfalls den örtlichen Gegebenheiten anzupassen.

**Übersicht
über die aus Verpflichtungsermächtigungen voraussichtlich
fällig werdenden Auszahlungen**

Verpflichtungsermächtigung im Haushaltsplan des Jahres ¹	Voraussichtlich fällige Auszahlungen ^{2, 3} 1000 EUR				
	2025	2026	2027	2028	2029
1	3	4	5	6	7
2023	0	0	0	0	0
2024	5.400	0	0	0	0
2025	0	0	0	0	0
2026	0	0	0	0	0
Summe	5.400	0	0	0	0
<u>Nachrichtlich</u>					
In der Ergebnis- und Finanzplanung vorgesehene Kreditaufnahmen	8.274	2.172	1.054	853	0

¹ In Spalte 1 sind das Haushaltsjahr und alle früheren Jahre aufzuführen, in denen Verpflichtungsermächtigungen veranschlagt waren, aus deren Inanspruchnahme noch Auszahlungen fällig werden.

² In Spalte 2 ist das dem Haushaltsjahr folgende Jahr, in den Spalten 3 bis 6 die sich anschließenden Jahre einzusetzen.

³ Werden Auszahlungen aus Verpflichtungsermächtigungen in den Jahren fällig, auf die sich die Ergebnis- und Finanzplanung noch nicht erstreckt, sind die voraussichtlichen Kreditaufnahmen in diesen Jahren nach § 1 Abs. 4 Nr. 4 zweiter Halbsatz dieser Verordnung zu übernehmen. Erforderlichenfalls sind weitere Kopfspalten hinzuzufügen.

Übersicht
über den voraussichtlichen Stand der Verbindlichkeiten
-1000 EUR

Art	Stand zu Beginn des Vorjahres 2024	Voraussichtlicher Stand zu Beginn des Haus- haltsjahres 2025	Voraussichtlicher Stand zum Ende des Haus- haltsjahres 2025	Voraussichtlicher Stand zum Ende des Haus- haltsjahres 2026
1	2	3	4	5
1. Verbindlichkeiten aus Anleihen				
2. Verbindlichkeiten aus Krediten von				
2.1 Bund, LAF, ERP-Sondervermögen	33	31	29	27
2.2 Land	3.940	3.672	3.404	3.136
2.3 Gemeinden und Gemeindeverbänden				
2.4 Zweckverbänden und dgl.	573	573	573	573
2.5 Sonstiger öffentlicher Bereich				
2.6 Kreditmarkt	10.683	14.585	24.195	24.928
2.7 Verbundene Unternehmen, Beteiligungen, Sondervermögen				
Summe	15.229	21.154	28.201	28.664
3. Verbindlichkeiten aus Kassenkrediten	0	0	0	0
4. Verbindlichkeiten aus Vorgängen, die Kreditaufnahmen wirtschaftlich gleichkommen				
4.1 Leasing	57	60	63	64
4.2 Sonstige				
Summe	57	60	63	64
<u>Nachrichtlich</u>				
5. Verbindlichkeiten der Sondervermögen mit Sonderrechnung				
5.1 Aus Krediten				
5.2 Aus Vorgängen, die Kreditaufnahmen wirtschaftlich gleichkommen				
6. Vorübergehende Inanspruchnahme von flüssigen Mitteln aus zweckgebundenen Rücklagen und Sonderrücklagen für andere Zwecke				
7. Anteilige Schulden im Rahmen von Mitgliedschaften in Zweckverbänden ¹	378	358	337	337
8. Anteilige Schulden im Rahmen der Beteiligung an wirtschaftlichen Unternehmen ²				
9. Langfristige Mietverträge und Verpflichtungen aus ÖPP-Verträgen				

¹Der den Mitgliedsanteilen der Gemeinde an Zweckverbänden entsprechende Anteil an den Gesamtschulden der Verbände. ²Der den Gesellschaftsanteilen der Gemeinde an Unternehmen entsprechende Anteil an den Gesamtschulden der Unternehmen.

Übersicht
über den voraussichtlichen Stand der Rücklagen und Rückstellungen
- 1000 EUR -

Art	Stand zu Beginn des Vorjahres 2024	Voraussicht- licher Stand zu Beginn des Haushalts- jahres 2025	Voraussicht- licher Stand zum Ende des Haushalts- jahres 2025	Voraussicht- licher Stand zum Ende des Haushalts- jahres 2026
1	2	3	4	
1. Rücklagen und Sonderrücklagen				
1.1 Rücklage aus Überschüssen des ordentlichen Ergebnisses	8.973	8.973	8.973	8.973
1.2 Rücklage aus Überschüssen des außerordentlichen Ergebnisses	10.336	8.336	4.518	249
1.3 Sonderrücklagen				
1.4 Stiftungskapital				
... ..				
Summe der Rücklagen	19.309	17.309	13.491	9.222
2. Rückstellungen				
2.1 Rückstellungen für Pensionsverpflichtungen auf Grund von beamtenrechtlichen oder vertraglichen Ansprüchen (davon durch Mittel der Versorgungsrücklage nach HVersRücklG gedeckt)	3791	4001	4222	4450
2.2 Rückstellungen aus Beihilfeverpflichtungen gegenüber Versorgungsempfängern, Beamten und Arbeitnehmern	737	748	759	770
2.3 Rückstellungen aus Bezüge- und Entgeltzahlungen für Zeiten der Freistellung von der Arbeit im Rahmen von Altersteilzeitarbeit und ähnlichen Maßnahmen	164	152	140	128
2.4 Rückstellungen für im Haushaltsjahr unterlassene Aufwendungen für Instandhaltung, die im folgenden Haushaltsjahr nachgeholt werden sollen				
2.5 Rückstellungen für die Rekultivierung und Nachsorge von Abfalldeponien				
2.6 Rückstellungen für die Sanierung von Altlasten ⁴⁹				
2.7 Rückstellungen für unbestimmte Aufwendungen für Umlagen nach dem Finanzausgleichsgesetz und für ungewisse Verbindlichkeiten im Rahmen von Steuerschuldverhältnissen				
2.8 Rückstellungen für drohende Verpflichtungen aus Bürgschaften, Gewährleistungen und anhängigen Gerichtsverfahren				
2.9 Rückstellungen für drohende Verluste aus schwebenden Geschäften				
2.10 Sonstige Rückstellungen	289	289	289	289
... ..				
Summe der Rückstellungen	4.981	5.190	5.410	5.637

Finanzstatusbericht zur Beurteilung der finanziellen Leistungsfähigkeit

Regierungsbezirk:	Darmstadt	Schlüsselnummer:	435018
Gemeinde:	Linsengericht	Kreisfreie Stadt	
Landkreis:	Main-Kinzig	Haushaltsjahr	2025
Einwohnerzahl am:		Haushaltsjahr	
31.12.2023	9.976	2025	-€-
31.12.2022	9.962	Jahresabschluss	
		2023	-€-
			27.205.829,71
			27.476.693,16
			-270.863,45
Ergebnishaushalt			
ordentliches Ergebnis			
Erträge	31.155.730,00		2.469.770,83
Aufwendungen	34.973.280,00		1.441.004,79
Saldo	-3.817.550,00		1.028.766,04
außerordentliches Ergebnis			
Erträge			
Aufwendungen			
Saldo	-3.817.550,00		757.902,59
Überschuss (+) / Fehlbedarf (-)			
Finanzhaushalt			
Laufende Verwaltungstätigkeit			
Einzahlungen aus laufender Verwaltungstätigkeit	+ 30.665.630,00		26.300.669,17
Auszahlungen aus laufender Verwaltungstätigkeit	- 33.064.580,00		25.647.268,31
Saldo	-2.398.950,00		653.400,86
Investitionstätigkeit			
Einzahlungen aus Investitionstätigkeit	+ 779.000,00		+ 1.236.178,91
Auszahlungen aus Investitionstätigkeit	- 9.149.300,00		- 7.196.787,21
Saldo	-8.370.300,00		-5.960.608,30
Finanzierungstätigkeit			
Einzahlungen aus Finanzierungstätigkeit	+ 8.370.300,00		+ 1.000.000,00
Auszahlungen aus Finanzierungstätigkeit	- 1.323.000,00		- 799.973,51
Saldo	7.047.300,00		200.026,49
Finanzmittelüberschuss (+) / -fehlbedarf (-)	-3.721.950,00		-5.107.180,95
Bestand an Zahlungsmitteln am Ende des Haushaltsjahres	3.678.050,00		6.988.674,10
Haushaltsjahr			
2025			
-€-			
Nachrichtlich Rechnerische Neuverschuldung			
Kernhaushalt	7.047.300,00		
Eigenbetriebe und Anstalten des öffentlichen Rechts	0,00		
Insgesamt	7.047.300,00		

Im Finanzstatusbericht sind Eintragungen nur in den blau unterlegten Feldern vorzunehmen.

Einige Feldinhalte werden erst vollständig angezeigt, wenn im Deckblatt eine Eintragung im Feld „Haushaltsjahr“ erfolgte.

Soweit in den Feldern betragsmäßige Angaben erforderlich sind, sind diese im gesamten Finanzstatusbericht in € vorzunehmen.

Die betragsmäßigen Eingaben sind im Finanzstatusbericht grundsätzlich nur mit positivem Vorzeichen vorzunehmen, soweit nicht aufgrund eines negativen Planwertes bzw. Rechnungsergebnisses ausnahmsweise ein negatives Vorzeichen erforderlich ist.

In Haushaltsjahren mit Nachträgen sind Planwerte auf Basis des Nachtragsplanes anzugeben

Angaben zur Beurteilung der dauernden finanziellen Leistungsfähigkeit für 2025

	-€-	Indikatorwert
1. Geplantes ordentliches Ergebnis für 2025 Bei einem geplanten Fehlbetrag im ordentlichen Ergebnis bitte nähergehend auswählen, ob ein Ausgleich des Defizits durch die Inanspruchnahme der ordentlichen Rücklage nach § 92 Abs. 5 Nr. 1 HGO beim Jahresabschluss geplant ist.	-3.817.500,00	0,00
2. Bestand Rücklage aus Überschüssen des ordentlichen Ergebnisses zum 31.12.2024	8.973.000,00	30,00
3. Ordentliche Fehlbeträge aus Vorjahren (Bilanzwert der letzten aufgestellten Bilanz)	0,00	5,00
4. Bestand der Liquiditätsreserve	538.581,01	5,00
4.1 Mindestbetrag der nach § 106 Abs. 1 S. 2 HGO vorzuhaltenden Liquiditätsreserve für 2025	538.581,01	
4.2 Höhe der tatsächlich vorgehaltenen Liquiditätsreserve am 1.1.2025	538.581,01	5,00
5. Angaben zur letzten aufgestellten Vermögensrechnung		
5.1 Haushaltsjahr der letzten aufgestellten Vermögensrechnung	2023	
5.2 Bestand an Eigenkapital	42.717.398,65	5,00
6. Höhe der Verbindlichkeiten aus Liquiditätskrediten (Kernverwaltung und Sondervermögen) zum 31.12.2024	0,00	5,00
7. Höhe der Verbindlichkeiten gegenüber dem Sondervermögen Hessenkasse	0,00	5,00
8. Geplante zu erwartende Differenz aus Zahlungsmittelzufluss aus laufender Verwaltungstätigkeit und ordentlicher Tilgung sowie der Zahlungen an das Sondervermögen Hessenkasse	-3.721.950,00	0,00
8.1 Zahlungsmittelzufluss aus laufender Verwaltungstätigkeit für 2025	-2.398.950,00	
8.2 Ordentliche Tilgung für 2025	1.323.000,00	
8.3 Zahlungen an das Sondervermögen Hessenkasse für 2025	0,00	
8.4 Zweckgebundene Einzahlungen für die ordentliche Tilgung von Investitionskrediten für 2025	0,00	
8.5 Zweckgebundene Einzahlungen für Auszahlungen an das Sondervermögen Hessenkasse für 2025	0,00	
Nachrichtlich: Rechnerischer Hebesatz Grundsteuer B zum Erreichen des Ausgleichs im ordentlichen Ergebnis in v.H. für 2025	1,416,80	60,00
Fiktive Hebesatzanhebung Grundsteuer B zum Erreichen des Ausgleichs im ordentlichen Ergebnis in v.H. für 2025	821,80	
Bestand Rücklage aus Überschüssen des außerordentlichen Ergebnisses zum 31.12.2024	8.335.570,77	

Auswertung der Angaben zur Beurteilung der dauernden finanziellen Leistungsfähigkeit

Geplantes ordentliches Ergebnis je Einwohner für 2025	-382,67	0,00
Bestand Rücklage aus Überschüssen des ordentlichen Ergebnisses zum 31.12.2024	8.973.000,00	5,00
Ordentliche Fehlbeträge aus Vorjahren	0,00	5,00
Die Liquiditätsreserve wurde vollständig gebildet		5,00
Bestand an Eigenkapital	42.717.398,65	5,00
Höhe der Kassenkreditverbindlichkeiten (Kernverwaltung und Sondervermögen) zum 31.12.2024	0,00	5,00
Höhe der Verbindlichkeiten gegenüber dem Sondervermögen Hessenkasse	0,00	5,00
Geplante Differenz je Einwohner aus Zahlungsmittelzufluss aus laufender Verwaltungstätigkeit und ordentlicher Tilgung sowie der Zahlungen an das Sondervermögen Hessenkasse je Einwohner	-373,09	0,00
Summe und Status		60,00
Vorliegende Auswertung präjudiziert das Haushaltsgenehmigungsverfahren nicht. Die notwendige individuelle Prüfung und Beurteilung der Aufsichtsbehörde wird hierdurch nicht ersetzt.		
Hinweise der Gemeinde zur aktuellen Haushaltslage (optional)		

Angaben zur Beurteilung der dauernden finanziellen Leistungsfähigkeit für 2023

	- € -	Erläuterungen	Geplantes ordentliches Ergebnis je Einwohner für 2025	Indikatorwert
1. Ordentliches Ergebnis für 2023 Bei einem Fehlbetrag im ordentlichen Ergebnis bitte nebenstehend auswählen, ob ein Ausgleich des Defizits durch die Inanspruchnahme der ordentlichen Rücklage nach § 92 Abs. 6 Nr. 1 HGO beim Jahresabschluss erfolgen kann.	-270.863,45 Ja	Das ordentliche Ergebnis wird automatisch aus dem Blatt "Ergebnishaushalt" übernommen.	-27,15	0,00
2. Rechnerischer Bestand der Rücklage aus Überschüssen des ordentlichen Ergebnisses vor Ergebnisverwendung zum 31.12.2023	8.973.520,61	Es ist der (ggf. voraussichtliche) Bestand der Rücklage aus Überschüssen des ordentlichen Ergebnisses zum Ende des Haushaltsvorjahres (Abschlussjahr) anzugeben.	8.973.520,61	5,00
3. Ordentliche Fehlbeträge aus Vorjahren (Bilanzwert) zum 31.12.2023	0,00	Es ist der in der aufgestellten Bilanz ausgewiesene Fehlbetrag aus Vorjahren (§ 49 Abs. 4 Nr. 1.3.1.1 GemHVO) mit positivem Vorzeichen anzugeben.	0,00	5,00
4. Bestand der Liquiditätsreserve				
4.1. Mindestbetrag der nach § 106 Abs. 1 S. 2 HGO vorzuhaltenden Liquiditätsreserve für 2023	500.468,80	Es ist für das Haushaltsvorjahr der nach § 106 Abs. 1 S. 2 HGO zur Sicherstellung der Zahlungsfähigkeit vorzuhaltende Mindestbetrag von 2 v.H. der Summe der Auszahlungen aus laufender Verwaltungstätigkeit nach dem Durchschnitt der drei dem Haushaltsjahr vorangehenden Jahre anzugeben.		
4.2. Höhe der tatsächlich vorgehaltenen Liquiditätsreserve am 31.12.2023	6.988.674,10	Es ist für das Abschlussjahr die Höhe der tatsächlich vorhandenen Liquiditätsreserve anzugeben.		5,00
5. Bestand an Eigenkapital am 31.12.2023	42.717.398,65	Es ist die Höhe des Eigenkapitals (§ 49 Abs. 4 Nr. 1 GemHVO) aus der aufgestellten Vermögensrechnung anzugeben.	42.717.398,65	5,00
6. Höhe der Verbindlichkeiten aus Liquiditätskrediten (Kernverteilung und Sondervermögen) zum 31.12.2023	0,00	Es ist die Höhe der Verbindlichkeiten aus Liquiditätskrediten anzugeben	0,00	5,00
7. Höhe der Verbindlichkeiten gegenüber dem Sondervermögen Hessenkasse zum 31.12.2023	0,00	Es ist die Höhe der Verbindlichkeiten gegenüber dem Sondervermögen Hessenkasse anzugeben	0,00	5,00
8. Erwirtschaftete Differenz aus Zahlungsmittelzufluss aus laufender Verwaltungstätigkeit und ordentlicher Tilgung sowie der Zahlungen an das Sondervermögen Hessenkasse	-146.572,65	Diese Angabe wird rechnerisch aus dem Zahlungsmittelzufluss aus laufender Verwaltungstätigkeit abzüglich der ordentlichen Tilgung sowie der Zahlungen an das Sondervermögen Hessenkasse und zusätzlich der zweckgebundenen Einzahlungen für die ordentliche Tilgung sowie der Zahlungen an das Sondervermögen Hessenkasse ermittelt.	-14,69	0,00
8.1 Zahlungsmittelzufluss aus laufender Verwaltungstätigkeit für 2023	653.400,86			
8.2 Ordentliche Tilgung für 2023	799.973,51			
8.3 Zahlungen an das Sondervermögen Hessenkasse für 2023	0,00			
8.4 Zweckgebundene Einzahlungen für die ordentliche Tilgung von Investitionskrediten für 2023	0,00			
8.5 Zweckgebundene Einzahlungen für Auszahlungen an das Sondervermögen Hessenkasse für 2023	0,00			
Nachrichtlich: Kash-Wert nach Planung für 2023	60,00			60,00
				60,00

Indikator pro Einwohner	Bewertung ggf. der Entwicklung nach Indikatoren pro Einwohner	Gewichtung der Indikatoren pro Einwohner in %	Status
ordentliches Ergebnis	Überschuss (mehr als + 5 €) = 1 jahresbezogener Haushaltsausgleich (im Korridor von - 5 € bis + 5 € oder durch Rücklage) = 0,75 defizitär im Korridor (weniger als - 5 € bis - 40 €) = 0,5 defizitär im Korridor (weniger als - 40 € bis - 75 €) = 0,25 defizitär (weniger als -75 €) = 0	40%	
	Bestand = 1 kein Bestand ($\leq 0 \text{ €}$) = 0 kein Bestandswert = 1		
Fehlbeträge aus Vorjahren (Bilanzwert der letzten aufgestellten Bilanz)	Ausweis eines Fehlbetragsbestands = 0	5%	
Bestand der Liquiditätsreserve	Bestand vollständig gebildet = 1	5%	grün (+) $\geq 70\%$ gelb (0) $< 70\%$ und $> 40\%$ rot (-) $\leq 40\%$
	Bestand teilweise gebildet ($\geq 50\%$) = 0,5		
	Bestand unzureichend oder nicht gebildet ($< 50\%$) = 0		
Ausweis von Eigenkapital (nach letzter aufgestellter Bilanz)	positiver Eigenkapitalbestand = 1 negativer Eigenkapitalbestand ($\leq 0 \text{ €}$) = 0	5%	
	kein Bestand ($= 0 \text{ €}$) = 1 Bestand ($> 0 \text{ €}$) = 0	5%	
Verbindlichkeiten aus Liquiditätskrediten (Kommune plus Sondervermögen)	kein Bestand ($= 0 \text{ €}$) = 1 Bestand ($> 0 \text{ €}$) = 0	5%	
	kein Bestand ($= 0 \text{ €}$) = 1 Bestand ($> 0 \text{ €}$) = 0	5%	
Verbindlichkeiten gegenüber dem Sondervermögen Hessenkasse	Saldo $> 5 \text{ €}$ = 1 im Korridor von 0 € bis + 5 € = 0,5	30%	
	Saldo $< 0 \text{ €}$ = 0		
Zahlungsmittel/ausl. d. Verwaltungstätigkeit abzüglich der Tilgung sowie der Zahlungen an das Sondervermögen Hessenkasse		100%	

Die rot markierten Eintragungen spiegeln die Änderungen ab dem 01.01.2019 wider.

Vomhundertsätze erhobener Umlagen (Landkreis / LWV / Land Hessen)

Jahr	Kreisumlage	Grundsteuer A	Grundsteuer B	Schulumlage	Verbandsumlage LWV	Krankenhausumlage
2025	37,27 v.H.	0,00	16,50 v.H.	0,000 v.H.	0,00 v.H.	0,00 v.H.
2024	37,27 v.H.	0,00	15,50 v.H.	0,000 v.H.	0,00 v.H.	0,00 v.H.
2023	0,00 v.H.	0,00	0,00 v.H.	0,000 v.H.	0,00 v.H.	0,00 v.H.

Angaben für Gemeinden und Städte

Steuerbebesätze	Grundsteuer A	Grundsteuer B	Gewerbesteuer	Vervielfältiger Gewerbesteuerumlage	Solidaritätsumlage	Heimatumlage
2025	495,00 v.H.	495,00 v.H.	405,00 v.H.	35,00 v.H.	376.000,00 Euro	376.000,00 Euro
2024	495,00 v.H.	495,00 v.H.	390,00 v.H.	35,00 v.H.	374.000,00 Euro	374.000,00 Euro
2023	495,00 v.H.	495,00 v.H.	390,00 v.H.	35,00 v.H.	373.488,77 Euro	373.488,77 Euro

Angaben für Gemeinden und Städte

Nivellierungsbesätze nach FAG

Jahr	Grundsteuer A	Grundsteuer B	Gewerbesteuer
2025	332,00 v.H.	365,00 v.H.	357,00 v.H.

Angaben zu weiteren Abgaben (ohne Gebühren)

Strassenbeiträge

wiederkehrende Beiträge

Weitere Abgaben, die erhoben werden:

Spielapparatsteuer	Ja	Hundsteuer	Ja
Zweitwohnungssteuer	Nein	Gaststättenerlaubnissteuer	Nein
Kurbbeitrag	Nein		
Tourismusbeitrag	Nein		

Sonstige Abgaben:

Ergebnishaushalt		2023		2024		2025		2026		2027		2028	
		Vorläufiges Rechnungsergebnis		Haushaltsplan		Haushaltsplan		Ergebnisplan		Ergebnisplan		Ergebnisplan	
Position	Konten	Bezeichnung											
1	50	1.176.954,07	1.364.110,00	1.749.440,00	1.796.040,00	2.019.120,00	2.135.920,00						
2	51	2.406.179,54	3.590.000,00	3.702.050,00	3.728.250,00	3.871.750,00	3.872.750,00						
3	548-549	386.036,50	1.869.450,00	1.630.200,00	1.528.300,00	1.594.900,00	1.607.000,00						
4	52	0,00	0,00	0,00	0,00	0,00	0,00						
5	55	17.152.789,61	17.354.000,00	18.008.000,00	18.710.000,00	21.923.000,00	22.815.000,00						
6	547	492.777,00	484.000,00	499.000,00	516.600,00	529.500,00	543.000,00						
7	540-543	3.966.550,19	3.681.440,00	4.662.170,00	4.965.970,00	4.596.970,00	4.696.970,00						
8	546	1.053.337,86	650.052,00	490.100,00	367.600,00	378.600,00	389.900,00						
9	53	452.522,38	362.070,00	365.270,00	366.320,00	376.400,00	376.400,00						
10	62, 63, 640-643, 647-649, 65	27.087.167,15	29.355.122,00	31.106.230,00	31.979.080,00	35.290.240,00	36.436.940,00						
11		6.668.009,43	9.181.399,00	9.186.600,00	9.476.400,00	9.693.300,00	9.966.200,00						
12	644-646	822.769,48	971.300,00	933.100,00	971.200,00	1.006.600,00	1.044.800,00						
13	60,61, 67-69	6.214.832,61	10.033.275,00	9.213.300,00	9.169.300,00	6.717.500,00	6.742.500,00						
14	66	1.618.152,33	1.604.157,00	1.762.700,00	1.959.500,00	2.008.000,00	2.026.700,00						
15	71	1.525.188,26	1.412.900,00	1.908.200,00	1.902.200,00	1.919.700,00	1.939.700,00						
16	73	10.447.239,88	11.081.000,00	11.490.130,00	12.153.000,00	12.451.000,00	12.933.000,00						
17	72	93,65	500,00	1.000,00	1.000,00	1.000,00	1.000,00						
18	70, 74, 76	16.590,15	19.835,00	19.150,00	19.150,00	19.560,00	19.560,00						
19		27.312.875,79	34.304.366,00	34.514.180,00	35.651.750,00	33.816.660,00	34.673.460,00						
20		-225.708,64	-4.949.244,00	-3.407.950,00	-3.672.670,00	1.473.580,00	1.763.480,00						
21	56,57	118.662,56	54.500,00	49.500,00	54.500,00	54.500,00	43.500,00						
22	77	163.817,37	660.600,00	459.100,00	651.200,00	738.200,00	738.200,00						
23		-45.154,81	-606.100,00	-408.600,00	-586.700,00	-683.700,00	-684.700,00						
24		27.205.829,71	29.409.622,00	31.155.730,00	32.033.580,00	35.344.740,00	36.480.440,00						
25		27.476.693,16	34.964.966,00	34.973.280,00	36.302.950,00	34.554.860,00	35.411.660,00						
26		-270.863,45	-5.555.344,00	-3.817.550,00	-4.269.370,00	789.880,00	1.068.780,00						
27	59	2.469.770,83	0,00	0,00	0,00	0,00	0,00						
28	79	1.441.004,79	0,00	0,00	0,00	0,00	0,00						
29		1.028.766,04	0,00	0,00	0,00	0,00	0,00						
30		757.902,59	-5.555.344,00	-3.817.550,00	-4.269.370,00	789.880,00	1.068.780,00						
Nachrichtlich													
31			-2.000.000,00										
32		0,00											

Bitte im Blatt Finanzielle Leistungsfähigkeit unter 1 angeben, ob ein Ausgleich des Plandefizits durch die ordentliche Rücklage geplant ist.

Aufschlüsselung von Erträgen und Aufwendungen		2023	2024	2025	2026	2027	2028
		Vorläufiges Rechnungsergebnis	Haushaltsplan	Haushaltsplan	Ergebnisplan	Ergebnisplan	Ergebnisplan
Position	Konten	- € -					
5	Steuern und steuerähnliche Erträge einschließlich Erträge aus gesetzlichen Umlagen	17.152.789,61	17.354.000,00	18.008.000,00	18.710.000,00	21.923.000,00	22.815.000,00
davon							
5500	Erträge aus Gemeindeanteil an Einkommensteuer (Produktgruppe 1601)	7.696.817,41	7.920.000,00	8.224.000,00	8.676.000,00	9.153.000,00	9.565.000,00
5504	Erträge aus Gemeindeanteil an Umsatzsteuer (Produktgruppe 1601)	721.488,50	812.000,00	812.000,00	832.000,00	849.000,00	866.000,00
5551	Erträge aus Grundsteuer A (Produktgruppe 1601)	30.068,79	30.000,00	37.000,00	37.000,00	71.000,00	71.000,00
5552	Erträge aus Grundsteuer B (Produktgruppe 1601)	1.705.846,96	1.757.000,00	2.050.000,00	2.080.000,00	4.205.000,00	4.268.000,00
5553	Erträge aus Gewerbesteuer (Produktgruppe 1601)	6.842.824,05	6.700.000,00	6.750.000,00	6.950.000,00	7.500.000,00	7.900.000,00
5559	andere Steuern insgesamt (Produktgruppe 1601)	155.743,90	135.000,00	135.000,00	135.000,00	145.000,00	145.000,00
5582	Erträge aus Kreisumlage (Produktgruppe 1601)	0,00	0,00	0,00	0,00	0,00	0,00
5583	Erträge aus Schulumlage (Produktgruppe 0313)	0,00	0,00	0,00	0,00	0,00	0,00
	Sonstige Erträge	0,00	0,00	0,00	0,00	0,00	0,00
7	540-543 Erträge aus Zuweisungen und Zuschüssen für laufende Zwecke und allgemeine Umlagen	3.966.550,19	3.681.440,00	4.662.170,00	4.965.970,00	4.596.970,00	4.696.970,00
davon							
540101	Schlüsselszuweisung (Produktgruppe 1601)	2.166.553,00	2.035.000,00	2.529.200,00	3.100.000,00	3.016.000,00	3.006.000,00
	Sonstige Erträge	1.799.997,19	1.646.440,00	2.132.970,00	1.865.970,00	1.580.970,00	1.690.970,00
16	73 Steueraufwendungen einschließlich Umlageverpflichtungen	10.447.239,88	11.081.000,00	11.490.130,00	12.153.000,00	12.451.000,00	12.933.000,00
davon							
7353	Krankenhausumlage (Produktgruppe 0701)	0,00	0,00	0,00	0,00	0,00	0,00
73541	Kreisumlage (Produktgruppe 1601)	5.770.641,00	6.236.000,00	6.496.130,00	6.855.000,00	7.044.000,00	7.327.000,00
73542	Schulumlage (Produktgruppe 1601)	2.610.002,00	2.761.000,00	2.990.000,00	2.935.000,00	3.080.000,00	3.080.000,00
73543	LWV-Umlage (Produktgruppe 1601)	0,00	0,00	0,00	0,00	0,00	0,00
735490	Solidaritätsumlage	0,00	0,00	0,00	0,00	0,00	0,00
735490	Weitere Umlagen (z.B. Regionalverband)	45.277,80	50.000,00	51.000,00	52.000,00	53.000,00	54.000,00
7380	Gewerbesteuerumlage (Produktgruppe 1601)	601.016,41	602.000,00	606.000,00	624.000,00	673.000,00	708.000,00
735	Umlage starke Heimat Hessen (Produktgruppe 1601)	373.488,77	374.000,00	376.000,00	388.000,00	418.000,00	440.000,00
	Sonstige Aufwendungen	1.046.813,90	1.058.000,00	971.000,00	1.299.000,00	1.183.000,00	1.324.000,00
22	77 Zinsen und ähnliche Aufwendungen	163.817,37	660.600,00	459.100,00	651.200,00	738.200,00	738.200,00
	Zinsen für Liquiditätskredite (Produktgruppe 1602)	0,00	0,00	0,00	0,00	0,00	0,00
	Zinsen für Investitionskredite (Produktgruppe 1602)	163.473,87	657.600,00	453.000,00	648.000,00	735.000,00	735.000,00

Zahlungsmittelzufluss nach § 3 GemHVO		2023	2024	2025	2026	2027	2028
Nr. Konten		Vorläufiges Rechnungsergebnis	Haushaltssplan	Haushaltssplan	FpJ-lehr	FpJ-lehr	FpJ-lehr
			- € -				
Zahlungsmittelzufluss aus laufender Verwertungstätigkeit (direkte Methode)							
1	Summe der Einzahlungen aus laufender Verwertungstätigkeit	26.300.669,17	28.759.570,00	30.665.630,00	31.665.980,00	34.966.140,00	36.090.540,00
2	Summe der Auszahlungen aus laufender Verwertungstätigkeit	25.647.268,31	33.151.009,00	33.064.580,00	34.190.950,00	32.387.860,00	33.219.960,00
3	Zahlungsmittelüberschuss / Zahlungsmittelbedarf aus laufender Verwertungstätigkeit	653.400,86	-4.391.439,00	-2.398.950,00	-2.524.970,00	2.578.280,00	2.870.580,00
Zahlungsmittelzufluss aus Investitionstätigkeit (direkte Methode)							
4	820 Einzahlungen aus Investitionszuweisungen und -zuschüssen sowie aus Investitionsbeiträgen	1.036.765,23	138.500,00	549.000,00	77.600,00	565.600,00	43.900,00
4.1	Pos. 4; davon aus Schlusszuweisungen	0,00	0,00	0,00	0,00	0,00	0,00
4.2	Pos. 4; davon aus zweckgebundenen Einzahlungen für die ordentliche Tilgung von Investitionskrediten	0,00	0,00	0,00	0,00	0,00	0,00
4.3	Pos. 4; davon aus zweckgebundenen Einzahlungen für die Tilgung von aus dem Sondervermögen Hessenkasse	0,00	0,00	0,00	0,00	0,00	0,00
5	822 Einzahlungen aus Abgängen von Vermögensgegenständen des Sachanlagevermögens und des immateriellen Anlagevermögens	199.413,68	6.900.000,00	230.000,00	0,00	0,00	0,00
6	823 Einzahlungen aus Abgängen von Vermögensgegenständen des Finanzanlagevermögens	0,00	0,00	0,00	0,00	0,00	0,00
	davon Einzahlungen aus der Tilgung von gewährten Krediten	0,00	0,00	0,00	0,00	0,00	0,00
7	Summe der Einzahlungen aus Investitionstätigkeit	1.236.178,91	7.038.500,00	779.000,00	77.600,00	565.600,00	43.900,00
8	841 Auszahlungen für den Erwerb von Grundstücken und Gebäuden	2.484.066,18	502.000,00	526.000,00	15.000,00	10.000,00	10.000,00
9	842 Auszahlungen für Baumaßnahmen	4.013.522,34	10.351.500,00	7.600.000,00	1.450.000,00	1.100.000,00	500.000,00
10	843 Auszahlungen für Investitionen in das Sachanlagevermögen und immaterielle Anlagevermögen	672.802,62	2.065.800,00	1.023.300,00	785.000,00	513.500,00	381.500,00
11	844 Auszahlungen für Investitionen in das Anlagevermögen	26.396,07	0,00	0,00	0,00	0,00	0,00
	davon Auszahlungen aus der Gewährung von Krediten	0,00	0,00	0,00	0,00	0,00	0,00
12	Summe der Auszahlungen aus Investitionstätigkeit	7.196.787,21	12.919.300,00	9.149.300,00	2.250.000,00	1.623.500,00	891.500,00
13	Zahlungsmittelüberschuss / Zahlungsmittelbedarf aus Investitionstätigkeit	-5.960.608,30	-5.880.800,00	-8.370.300,00	-2.172.400,00	-1.057.900,00	-847.600,00
14	Zahlungsmittelüberschuss / Zahlungsmittelbedarf	-5.307.207,44	-10.272.239,00	-10.769.250,00	-4.697.370,00	1.520.380,00	2.022.980,00
Zahlungsmittelzufluss aus Finanzierungstätigkeit (direkte Methode)							
15	826 Einzahlungen aus der Aufnahme von Krediten und wirtschaftlich vergleichbaren Vorgängen für Investitionen	1.000.000,00	5.850.000,00	8.370.300,00	2.172.400,00	1.057.900,00	847.600,00
	davon Einzahlungen aus der Aufnahme von Umschuldungen	0,00	0,00	0,00	0,00	0,00	0,00
	aus dem Sondervermögen Hessenkasse	0,00	0,00	0,00	0,00	0,00	0,00
16	846 Einzahlungen aus der Tilgung von Krediten und wirtschaftlich vergleichbaren Vorgängen für Investitionen sowie an das Sondervermögen Hessenkasse	799.979,51	1.275.000,00	1.323.000,00	1.708.970,00	1.768.970,00	1.798.790,00
16.1	Pos. 16; davon Auszahlungen für die ordentliche Tilgung von Krediten	799.979,51	1.275.000,00	1.323.000,00	1.708.970,00	1.768.970,00	1.798.790,00
16.2	Pos. 16; davon Auszahlungen aus der Tilgung von Umschuldungen	0,00	0,00	0,00	0,00	0,00	0,00
16.3	Pos. 16; davon Auszahlungen an das Sondervermögen Hessenkasse	0,00	0,00	0,00	0,00	0,00	0,00
17	Zahlungsmittelüberschuss / Zahlungsmittelbedarf aus Finanzierungstätigkeit	200.028,49	4.575.000,00	7.047.300,00	463.430,00	-711.070,00	-951.190,00
18	Änderung des Zahlungsmittelbestandes zum Ende des Haushaltsjahres	-5.107.180,95	-5.697.239,00	-3.721.950,00	-4.233.940,00	809.310,00	1.071.790,00
19	829 Hausatmswirksame Einzahlungen (u.a. fremde Finanzmittel, Rückzahlung von angelegten Kassenmitteln, Aufnahme von Liquiditätskrediten)	375.101,27	0,00	0,00	0,00	0,00	0,00
	davon Aufnahme von Liquiditätskrediten	0,00	0,00	0,00	0,00	0,00	0,00
20	849 Hausatmswirksame Auszahlungen (u.a. fremde Finanzmittel, Anlegung von Kassenmitteln, Rückzahlung von Liquiditätskrediten)	367.317,15	0,00	0,00	0,00	0,00	0,00
	davon Rückzahlung von Liquiditätskrediten	0,00	0,00	0,00	0,00	0,00	0,00
21	Zahlungsmittelüberschuss/Zahlungsmittelbedarf aus hausatmswirksamen Zahlungsvorgängen	7.784,12	0,00	0,00	0,00	0,00	0,00
22	Bestand an Zahlungsmitteln zu Beginn des Haushaltsjahres	12.088.070,93	6.988.664,45	7.400.000,00	3.678.050,00	-555.890,00	253.420,00
23	Veränderung des Bestandes an Zahlungsmitteln	-5.099.396,83	-5.697.239,00	-3.721.950,00	-4.233.940,00	809.310,00	1.071.790,00
24	Bestand an Zahlungsmitteln am Ende des Haushaltsjahres	6.988.674,10	1.291.425,45	3.678.050,00	-555.890,00	253.420,00	1.325.210,00

Verbindlichkeiten aus Krediten, Liquiditätskrediten sowie gegenüber dem Sondervermögen Hessenkasse zu Beginn des Haushaltsjahres 2025

Verbindlichkeiten aus Krediten nach Abschluss des Vorjahres - Kernhaushalt -	21.154.000,00	Erläuterungen
Verbindlichkeiten aus Liquiditätskrediten nach Abschluss des Vorjahres - Kernhaushalt -	0,00	€ Anzugeben ist der (ggf. voraussichtliche) Gesamtbetrag an Verbindlichkeiten
Verbindlichkeiten aus Krediten nach Abschluss des Vorjahres - Eigenbetriebe und Anstalten des öffentlichen Rechts nach HGO -	0,00	€ Anzugeben ist der (ggf. voraussichtliche) Gesamtbetrag an Verbindlichkeiten
Verbindlichkeiten aus Liquiditätskrediten nach Abschluss des Vorjahres - Eigenbetriebe und Anstalten des öffentlichen Rechts nach HGO -	0,00	€ Anzugeben ist der (ggf. voraussichtliche) Gesamtbetrag an Verbindlichkeiten
Gesamtbetrag aus Krediten und Liquiditätskrediten - Kernhaushalt und Eigenbetriebe und Anstalten des öffentlichen Rechts nach HGO	21.154.000,00	€ Anzugeben ist der (ggf. voraussichtliche) Gesamtbetrag an Verbindlichkeiten
Verbindlichkeiten gegenüber dem Sondervermögen Hessenkasse nach Abschluss des Vorjahres	0,00	€ Anzugeben ist der Gesamtbetrag der Verbindlichkeiten gegenüber dem Sonr
Gesamtbetrag aus Krediten, Liquiditätskrediten sowie Verbindlichkeiten gegenüber dem Sondervermögen Hessenkasse - Kernhaushalt und Eigenbetriebe und Anstalten des öffentlichen Rechts nach HGO	21.154.000,00	€

im Haushaltsjahr 2025 veranschlagte Kreditaufnahmen

im Haushaltsjahr veranschlagte Kreditaufnahmen - Kernhaushalt -
im Haushaltsjahr veranschlagte Kreditaufnahmen - Eigenbetriebe und Anstalten des öffentlichen Rechts nach HGO -

im Haushaltsjahr 2025 veranschlagte Tilgungen für Kredite sowie Auszahlungen an das Sondervermögen Hessenkasse

Ordentliche Tilgung - Kernhaushalt	1.323.000,00	€ Die ordentliche Tilgung wird automatisch aus dem Blatt Finanzhaushalt - Pos
Ordentliche Tilgung - Eigenbetriebe und Anstalten des öffentlichen Rechts nach HGO -	0,00	€
Außerordentliche Tilgung - Kernhaushalt -	0,00	€
Außerordentliche Tilgung - Eigenbetriebe und Anstalten des öffentlichen Rechts nach HGO -	0,00	€
Auszahlungen an das Sondervermögen Hessenkasse		€ Die Zahlungen an das Sondervermögen Hessenkasse werden automatisch € Pos. 16.3 - übernommen.

Verbindlichkeiten aus Krediten, Liquiditätskrediten sowie gegenüber dem Sondervermögen Hessenkasse am Ende des Haushaltsjahres 2025

Voraussichtlicher Stand der Kredite am Ende des Haushaltsjahres - Kernverwaltung -	28.201.300,00	€
Voraussichtlicher Stand der Kredite am Ende des Haushaltsjahres - Eigenbetriebe und Anstalten des öffentlichen Rechts nach HGO	0,00	€
Voraussichtlicher Stand der Kredite am Ende des Haushaltsjahres - Kernverwaltung und Eigenbetriebe und Anstalten des öffentlichen Rechts nach HGO -	28.201.300,00	€
Höchstbetrag der Liquiditätskredite Kernhaushalt laut Haushaltssatzung	2.000.000,00	€
Höchstbetrag der Liquiditätskredite der Eigenbetriebe und Anstalten des öffentlichen Rechts	0,00	€
Voraussichtlicher Stand der Liquiditätskredite zum Ende des Haushaltsjahres - Kernverwaltung -	0,00	€
Voraussichtlicher Stand der Liquiditätskredite zum Ende des Haushaltsjahres - Eigenbetriebe und Anstalten des öffentlichen Rechts nach HGO -	0,00	€
Voraussichtlicher Stand der Liquiditätskredite zum Ende des Haushaltsjahres - Kernverwaltung und Eigenbetriebe und Anstalten des öffentlichen Rechts nach HGO -	0,00	€
Voraussichtlicher Stand der Verbindlichkeiten gegenüber dem Sondervermögen Hessenkasse zum Ende des Haushaltsjahres	0,00	€
Voraussichtlicher Zahlungsmittelbestand am Ende des Haushaltsjahres 2025	3.678.050,00	€

Produktbereichsplan gemäß Muster 12 zu § 4 Abs. 2 GemHVO

		Haushaltsvorjahr 2024									
		ordentliche Erträge					ordentliche Aufwendungen				
Status:		absolut vor ILV	pro Einwohner	absolut nach ILV	pro Einwohner	absolut vor ILV	pro Einwohner	absolut nach ILV	pro Einwohner	absolut nach ILV	pro Einwohner
PNR:	Produktbereich/Produktgruppe										
1	Innere Verwaltung	59.740,00 €	5,99 €	864.324,50 €	86,64 €	4.186.790,00 €	419,69 €	4.214.548,50 €	422,47 €	4.214.548,50 €	422,47 €
2	Sicherheit und Ordnung	350.250,00 €	35,11 €	350.250,00 €	35,11 €	1.523.650,00 €	152,73 €	1.550.893,50 €	155,46 €	1.550.893,50 €	155,46 €
3	Schulträgeraufgaben	0,00 €	0,00 €	0,00 €	0,00 €	0,00 €	0,00 €	0,00 €	0,00 €	0,00 €	0,00 €
4	Kultur und Wissenschaft	6.130,00 €	0,61 €	6.130,00 €	0,61 €	46.710,00 €	4,68 €	46.710,00 €	4,68 €	46.710,00 €	4,68 €
5	Soziale Leistungen	1.800.370,00 €	180,47 €	1.800.370,00 €	180,47 €	2.148.097,00 €	215,33 €	2.148.560,50 €	215,37 €	2.148.560,50 €	215,37 €
6	Kinder-, Jugend- und Familienhilfe	1.514.150,00 €	151,78 €	1.514.150,00 €	151,78 €	7.313.200,00 €	733,08 €	7.364.906,00 €	738,26 €	7.364.906,00 €	738,26 €
7	Gesundheitsdienste	0,00 €	0,00 €	0,00 €	0,00 €	0,00 €	0,00 €	0,00 €	0,00 €	0,00 €	0,00 €
8	Sportförderung	8.120,00 €	0,81 €	8.120,00 €	0,81 €	369.200,00 €	37,01 €	385.680,00 €	38,66 €	385.680,00 €	38,66 €
9	Räumliche Planung und Entwicklung, Geoinformationen	100.602,00 €	10,08 €	100.602,00 €	10,08 €	277.200,00 €	27,79 €	277.200,00 €	27,79 €	277.200,00 €	27,79 €
10	Bauen und Wohnen	306.400,00 €	30,71 €	306.400,00 €	30,71 €	1.132.780,00 €	113,55 €	1.147.869,50 €	115,06 €	1.147.869,50 €	115,06 €
11	Ver- und Entsorgung	3.723.920,00 €	373,29 €	3.723.920,00 €	373,29 €	3.582.600,00 €	359,12 €	3.653.670,00 €	366,25 €	3.653.670,00 €	366,25 €
12	Verkehrsflächen und -anlagen, ÖPNV	384.350,00 €	38,53 €	384.350,00 €	38,53 €	1.922.550,00 €	192,72 €	2.121.855,00 €	212,70 €	2.121.855,00 €	212,70 €
13	Natur- und Landschaftspflege	828.700,00 €	83,07 €	828.700,00 €	83,07 €	1.383.379,00 €	138,67 €	1.678.731,50 €	169,28 €	1.678.731,50 €	169,28 €
14	Umweltschutz	0,00 €	0,00 €	0,00 €	0,00 €	0,00 €	0,00 €	0,00 €	0,00 €	0,00 €	0,00 €
15	Wirtschaft und Tourismus	40.790,00 €	4,09 €	40.790,00 €	4,09 €	431.210,00 €	43,22 €	531.326,00 €	53,26 €	531.326,00 €	53,26 €
16	Allgemeine Finanzwirtschaft	20.286.100,00 €	2.033,49 €	20.286.100,00 €	2.033,49 €	10.647.600,00 €	1.067,32 €	10.647.600,00 €	1.067,32 €	10.647.600,00 €	1.067,32 €
	Besamtsumme	29.409.622,00 €	2.948,04 €	30.214.206,50 €	3.028,69 €	34.964.966,00 €	3.504,91 €	35.769.550,50 €	3.585,56 €	35.769.550,50 €	3.585,56 €

Anmerkungen:
Bei den ordentlichen Erträgen und ordentlichen Aufwendungen sind die Finanzerträge bzw. Zinsen und anderen Finanzaufwendungen zu berücksichtigen.
Für die ordentlichen Erträge und ordentlichen Aufwendungen sind jeweils die absoluten Beträge vor internen Leistungsverrechnungen (Spalten "absolut vor ILV") und nach internen Leistungsverrechnungen (Spalten "absolut nach ILV") anzugeben.

Bei den Eingaben im Feld "Status" ist Folgendes zu beachten:
Wenn es sich um reine Planzahlen handelt, ist der Status auf Haushaltsansatz zu setzen.

Wenn Ist-Daten zum 31.12. des Haushaltsjahres vorliegen, ist der Status "Ist 31.12." zu wählen. Diese Auswahl ist auch dann vorzunehmen, wenn die Jahresabschlussbuchungen noch nicht vorliegen. Der Status "vorläufiges Rechnungsergebnis" ist zu wählen, sobald für das Haushaltsjahr ein vorläufiges, d.h. verwaltungsseitiges Rechnungsergebnis vorliegt. Sobald ein geprüftes Rechnungsergebnis vorliegt, ist dieser Status zu wählen.

Produktbereichsplan gemäß Muster 12 zu § 4 Abs. 2 GemHVO

		Haushaltsvorvorjahr 2023									
Status:		ordentliche Erträge					ordentliche Aufwendungen				
		absolut vor ILV	pro Einwohner	absolut nach ILV	pro Einwohner	absolut vor ILV	pro Einwohner	absolut nach ILV	pro Einwohner	absolut nach ILV	pro Einwohner
PNR:	Produktbereich/Produktgruppe										
1	Innere Verwaltung	228.740,18 €	22,93 €	1.124.216,06 €	112,69 €	3.519.043,11 €	352,75 €	3.612.837,76 €	362,15 €		
2	Sicherheit und Ordnung	419.138,33 €	42,01 €	419.138,33 €	42,01 €	1.612.307,50 €	161,62 €	1.665.375,98 €	166,94 €		
3	Schulträgeraufgaben	0,00 €	0,00 €	0,00 €	0,00 €	0,00 €	0,00 €	0,00 €	0,00 €		
4	Kultur und Wissenschaft	1.388,15 €	0,14 €	1.388,15 €	0,14 €	24.018,82 €	2,41 €	27.360,28 €	2,74 €		
5	Soziale Leistungen	242.380,50 €	24,30 €	242.380,50 €	24,30 €	902.669,82 €	90,48 €	911.614,31 €	91,38 €		
6	Kinder-, Jugend- und Familienhilfe	1.628.995,76 €	163,29 €	1.628.995,76 €	163,29 €	5.371.935,90 €	538,49 €	5.467.489,38 €	548,06 €		
7	Gesundheitsdienste	0,00 €	0,00 €	0,00 €	0,00 €	0,00 €	0,00 €	0,00 €	0,00 €		
8	Sportförderung	35.568,70 €	3,57 €	35.568,70 €	3,57 €	342.269,46 €	34,31 €	357.873,18 €	35,87 €		
9	Räumliche Planung und Entwicklung, Geoinformationen	56.501,39 €	5,66 €	56.501,39 €	5,66 €	132.504,67 €	13,28 €	132.504,67 €	13,28 €		
10	Bauen und Wohnen	6.592,99 €	0,66 €	6.592,99 €	0,66 €	703.620,91 €	70,53 €	709.999,22 €	71,17 €		
11	Ver- und Entsorgung	2.472.280,85 €	247,82 €	2.472.280,85 €	247,82 €	2.671.910,84 €	267,83 €	2.739.568,08 €	274,62 €		
12	Verkehrsflächen und -anlagen, ÖPNV	310.796,06 €	31,15 €	310.796,06 €	31,15 €	1.099.227,66 €	110,19 €	1.297.470,66 €	130,06 €		
13	Natur- und Landschaftspflege	824.587,73 €	82,66 €	824.587,73 €	82,66 €	807.121,60 €	80,91 €	1.044.797,70 €	104,73 €		
14	Umweltschutz	0,00 €	0,00 €	0,00 €	0,00 €	2.889,42 €	0,29 €	0,00 €	0,00 €		
15	Wirtschaft und Tourismus	452.699,61 €	45,38 €	452.699,61 €	45,38 €	650.082,42 €	65,16 €	765.297,37 €	76,71 €		
16	Allgemeine Finanzwirtschaft	20.526.159,46 €	2.057,55 €	20.531.923,17 €	2.058,13 €	9.637.111,55 €	966,03 €	9.637.111,55 €	966,03 €		
	Besamtsumme	27.205.829,71 €	2.727,13 €	28.107.069,30 €	2.817,47 €	27.476.693,68 €	2.754,28 €	28.369.300,14 €	2.843,76 €		

Anmerkungen:
Bei den ordentlichen Erträgen und ordentlichen Aufwendungen sind die Finanzerträge bzw. Zinsen und anderen Finanzaufwendungen zu berücksichtigen.
Für die ordentlichen Erträge und ordentlichen Aufwendungen sind jeweils die absoluten Beträge vor internen Leistungsverrechnungen (Spalten "absolut vor ILV") und nach internen Leistungsverrechnungen (Spalten "absolut nach ILV") einzugeben.

Bei den Eingaben im Feld "Status" ist Folgendes zu beachten:
Wenn es sich um reine Planzahlen handelt, ist der Status auf Haushaltsansatz zu setzen.

Wenn Ist-Daten zum 31.12. des Haushaltsjahres vorliegen, ist der Status "Ist 31.12." zu wählen. Diese Auswahl ist auch dann vorzunehmen, wenn die Jahresabschlussbuchungen noch nicht vorliegen.
Der Status "vorläufiges Rechnungsergebnis" ist zu wählen, sobald für das Haushaltsjahr ein vorläufiges, d.h. verwaltungsseitiges Rechnungsergebnis vorliegt. Sobald ein geprüftes Rechnungsergebnis vorliegt, ist dieser Status zu wählen.

Quellangabe und Impressum

Verwendete Quellen

- ProduktbuchPlus – Erläuterungen zum Produktbereichsplan nach Muster 11 zu § 4 Abs. 2 GemHVO | Hessisches Ministerium des Innern, Arbeitsgruppe Produktbuch
- KGSt Köln– Kennzahlensystembericht, Kleine Kommunen – Finanzen | Stand Januar 2017
- Wikipedia – Abbildung Linsengericht (Main-Kinzig-Kreis)
- Hessisches Statistisches Landesamt - Hessische Gemeindestatistik
- Einwohnerstatistik nach Herkunftsland | Datenbasis: Auswertung der EKom21, Stand 30.06.2023
- Bevölkerungsentwicklung, Vorbericht | Statista, Destatis, ekom21 und eigene Erhebungen

Herausgeber

Gemeinde Linsengericht

Amtshofstraße 1

63589 Linsengericht

www.linsengericht.de

Kontakt

Herr Theo Bock

Leiter Kämmerei

06051 / 709-140

theo.bock@linsengericht.de



Der Haushaltsplan wird nach der haushaltsrechtlichen Genehmigung und Veröffentlichung auf der Website der Gemeinde Linsengericht unter <https://www.linsengericht.de/rathaus-politik/verwaltung/finanzen/kaemmerei/> digital zur Verfügung gestellt.