

Wandern und Einkehren *am* Spessartbogen in Linsengericht



Der Spessart ruft!

Rundwanderwege am Spessartbogen im Linsengericht – ergänzt durch interessante Streckenführung abseits der üblichen Routen – abgerundet durch die Angebote der heimischen Gastronomie – bieten den Rahmen für die Wanderung Ihrer Gruppe in einer abwechslungsreichen Kulturlandschaft mit Naturparkführern im Hessischen Spessart




•
Unser Angebot:

Gehen Sie im Vorspessart im Gerichtswald auf Entdeckungsreise. Sie erleben die Vielfalt der heimischen Natur – auf spannenden Touren lassen Sie sich begeistern mit Themen aus der Geschichte und zu aktuellen Entwicklungen unserer alten Kulturlandschaft.

Zur Abrundung der Veranstaltungen laden die Gastronomiebetriebe im Linsengericht zur gemütlichen Einkehr ein.

Zu Ihrer ersten Orientierung sind nachfolgend einige unserer bewährten Angebote aufgeführt. Für die konkrete Planung Ihrer Tour beachten Sie bitte auch unsere ergänzenden Hinweise auf Seite -4-.

Titel Dauer Länge	Anforderungen	Themen / Inhalt	Bemerkungen
<p>„Eine Steinige Tour“</p> <p>Dauer: 2 – 2,5 Std Strecke: ca. 6 – 7 km</p> 	<p>Mittelschwere Tour mit einigen bergauf- und bergab Passagen auf dem Spessartbogen und Wanderwegen rund um Waldrode.</p>	<p>Linsengericht – Gerichtswald – Wilderei - Grenzsteine- Spessartbogen – Waldrode - altes Siedlungsgebiet in neuem Outfit - Waldröder Spatz und ehem. Weinberge am Krötenweiher</p>	<p>z.B. Schlusseinkehr in Großenhausen</p>
<p>Natur am Brühlbach</p> <p>Dauer: 2 – 2.5 Std Strecke: max.1 km</p> 	<p>Ganz leichte Erlebnis-Wanderung für Familien mit Kindern am Brühlbach</p>	<p>Spannende Tour am Waldrand im Wiesengrund mit Untersuchungen am Bach, Action - Spielen und Abenteuern. Abgerundet mit einer Familienpizza zum Abschluss</p>	<p>z.B. Schlusseinkehr in Großenhausen</p>
<p>Hector´s Ruh´</p> <p>Dauer: ca. 3.5 Std Strecke: ca.9 – 10 km Zwischeneinkehr: ca. 1 Std.</p> 	<p>Mittelschwere abwechslungsreiche Tour an der Eicherheeg und um Waldrode</p>	<p>Information – Geschichte und Genuss im Gerichtswald</p> <p>Auf dem Spessartbogen über Waldrode, Großenhausen und zurück. Bäume- Hirtenwiese – Waldrode – Krötenweiher - Hügelgrab – Hauloch - Steinbruch und Hexenstory sind Themen der Wanderung</p>	<p>Schlusseinkehr variabel in Großenhausen, Eidengesäß oder Altenhaßlau</p>

Titel Dauer Länge	Anforderungen	Themen / Inhalt	Bemerkungen
<p>Kultur & Geschichte</p> <p>Dauer: ca. 2.5 Std Länge: ca. 6-7 km</p> 	<p>mittelschwere Tour über die Breitenborner Höhe zur Edelweißhütte und auf dem Kunst-im-Wald-Weg zurück.</p>	<p>Historische Entwicklung des Linsengerichtes – Spessartbogen - Spuren früheren Obst- und Weinbaus – altes Handwerk –Forstwirtschaft früher und heute – Klimaänderung und ihre Spuren - Hohlwege und Kunst- im- Wald</p>	<p>z.B. Schlusseinkehr in Eidengesäß</p> <p>auch als Löwentour möglich.</p>
<p>Panoramaweg am Spessartbogen</p> <p>Dauer: ca. 2,5–3 Std. Länge: 7,5 -8 km</p> 	<p>Premium - Wanderweg oberhalb des Linsengerichters Beckens mit einem längeren Anstieg im Gerichtswald</p>	<p>Linsengericht – Gerichtswald – Hirtenwiese- Hauloch- Neophyten am Spessartbogen – Hügelgrab- Tannen im Spessart -Birkenhainer Straße original und alter Wasserstollen am Kahlen Kopf</p>	<p>Schlusseinkehr in Eidengesäß oder Großenhausen</p> <p>auch als Löwentour möglich.</p>
<p>Bergauf / Bergab Im Vorder-Spessart</p> <p>Dauer: ca. 2,5–3 Std. Länge: ca. 7– 8 km</p> 	<p>anspruchsvollere Tour mit erwärmendem Anstieg und auch rustikalem Abstieg</p>	<p>Geschichte Linsengericht – alte Verkehrswege- Forstwirtschaft früher und heute -ehem. Keltensiedlung- Wild und Jagd im Gerichtswald – Obst- und Weinbau im Linsengericht</p>	<p>Schlusseinkehr im Linsengericht variabel</p> <p>auch als Löwentour möglich.</p>

Titel Dauer Länge	Anforderungen	Themen / Inhalt	Bemerkungen
<p>Ehemalige Weinberge am Galgenberg</p> <p>Dauer: ca. 2,5 Std Länge: ca. 7 – 8 km</p> 	<p>Mittelschwere Tour mit anspruchsvoller Steigung im Steinbruch am Galgenberg</p>	<p>Linsengericht – Streuobst – Steinbruch und ehem. Weinberge – Hohlwege – Kirtungsplätze – Forstwirtschaft früher und heute – Klimaänderung – altes Handwerk in Eidengesäß –Linsengericht</p>	<p>Schlusseinkehr in Altenhaßlau oder Eidengesäß</p>

Bitte beachten Sie folgende Hinweise:

Unsere Angebote richten sich an Gruppen ab 8 bis max. 20 Personen bei der Führung mit einem Kultur- und Landschaftsführer. Weitere, individuelle Touren sind dabei ebenfalls möglich.

Je nach Jahreszeit können darüber hinaus Kombinationen mit gastronomischen Aktionen abgestimmt werden, z. B. „Wandern und Genießen auf den Löwen-Touren mit Wilderer-Imbiss“

Grundsätzlich werden unsere Führungen als Rundwanderung durchgeführt; Start- und Zielpunkt wird mit den Gästen gemeinsam bei Buchung festgelegt.

Die Teilnehmergebühr für die geführte Wanderung beginnt bei 4,-€/Pers. Für Gruppen ab 15 Personen liegt sie bei 60,-€/pauschal.

Alle Strecken erfordern festes Schuhwerk und wettergerechte Kleidung. Für Rollstühle und Kinderwagen sind Sie in der Regel nicht geeignet. Im Zweifelsfall sprechen Sie uns an, wir werden mit Sicherheit eine Lösung finden.

Wanderkarten mit den Rundwanderwegen im Linsengericht sind bei der Gemeindeverwaltung (siehe unten) erhältlich, eine allg. Wanderbroschüre finden Sie auch unter „www.linsengericht.de“ im Internet.

Ihre Naturparkführer

Ralf Wepler Willi Bechtold Hartmut Dankert Walter Ungermann

Ansprechpartner sind:

Naturparkführer	Ralf Wepler	Tel. 06051 73389	weppler@gmx.net
Naturparkführer	Willi Bechtold	Tel. 06051 72270	w.bechtold@t-online.de
Naturparkführer	Hartmut Dankert	Tel. 06184 50733	spessarttour@aol.com
Naturparkführer	Walter Ungermann	Tel. 06051 72495	wungermann@gmx.net
Verwaltung	Gemeinde Linsengericht	Tel. 06051 709 – 0	info@linsengericht.de
Und die			www.linsengericht.de
Gastronomie	Im Linsengericht	siehe nachfolgende	Übersicht